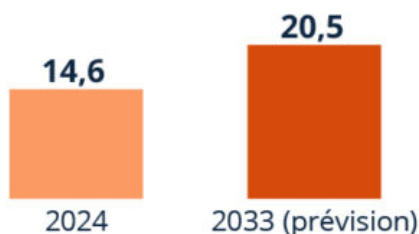


# Antidépresseurs : un marché en pleine expansion

# Antidépresseurs : un marché en pleine expansion

Chiffres clés sur le chiffre d'affaires et les parts de marché de l'industrie mondiale des médicaments antidépresseurs

## Chiffre d'affaires mondial (en milliards de dollars)



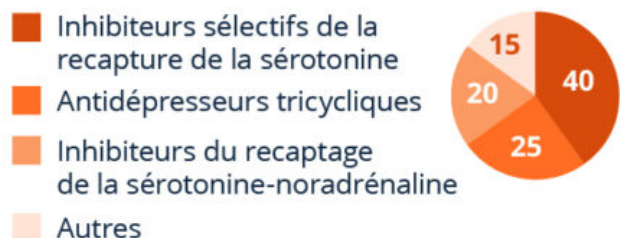
## Entreprises leader du marché\*



## Parts de marché par région (en %) \*\*



## Types d'antidépresseurs les plus vendus (en %) \*\*



\* Principaux groupes du secteur selon leur part de marché en 2024, classés sans ordre particulier

\*\* Données de 2023

Sources : Verified Market Reports, Mordor Intelligence



**statista**

En France comme dans de nombreux autres pays occidentaux, les médicaments psychotropes (antidépresseurs par ex.), principalement consommés dans le cadre d'une prescription médicale pour



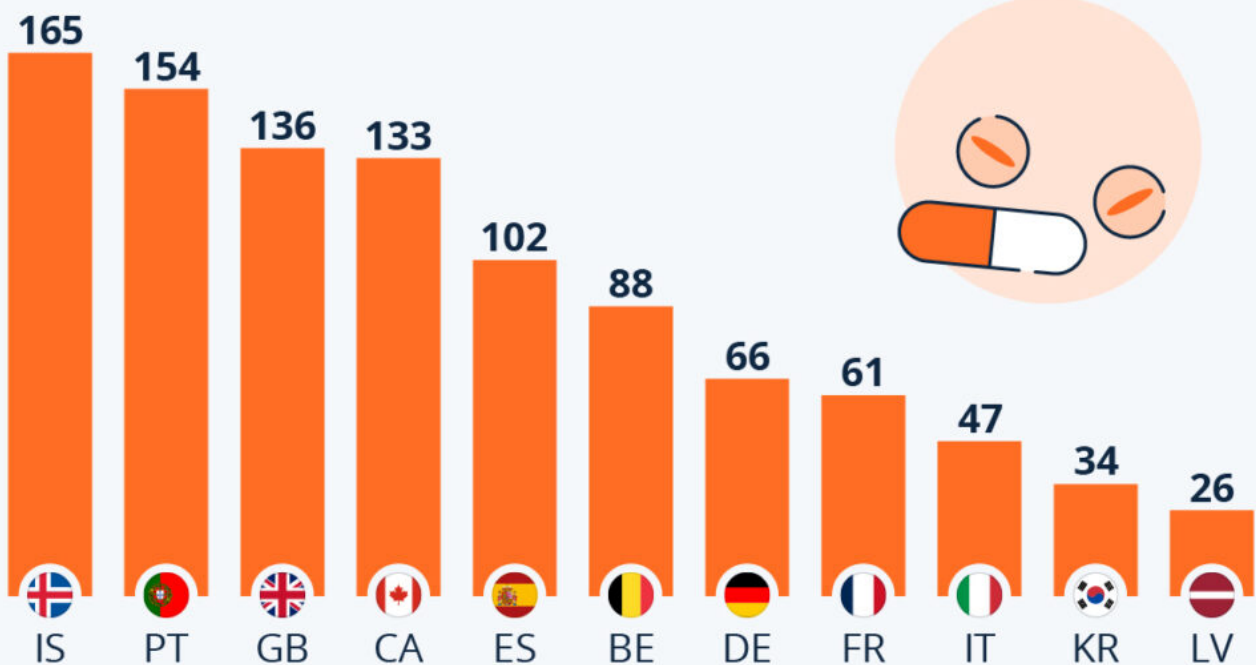
Ecrit par Echo du Mardi le 6 mai 2025

traiter des [troubles mentaux](#), sont la troisième substance psychoactive la plus fréquemment consommée après l'alcool et le tabac. Si ces médicaments jouent un rôle important dans le traitement de certaines maladies mentales, leur utilisation abusive peut entraîner un risque d'abus et de dépendance du fait de leurs propriétés psychoactives.

À l'échelle mondiale, la taille du marché des médicaments antidépresseurs était estimée à près de 15 milliards de dollars en 2024, selon des [données](#) publiées par Verified Market Reports. D'après les prévisions des experts du secteur, ce marché devrait voir son chiffre d'affaires dépasser le cap des 20 milliards de dollars d'ici 2033, porté par un taux de croissance annuel composé de 4 %. L'Amérique du Nord représentait autour de 40 % des ventes mondiales en valeur en 2023, suivie par l'Europe avec 30 %. La région Asie-Pacifique représentait environ 20 % des ventes cette année-là et est considérée comme le principal moteur de la croissance du marché dans les années à venir. L'infographie ci-dessous présente une sélection de chiffres clés sur les ventes et les parts de marché de l'industrie mondiale des antidépresseurs.

# Où consomme-t-on le plus d'antidépresseurs ?

Consommation d'antidépresseurs dans une sélection de pays, en doses définies journalières pour 1 000 habitants\*



\* Données de 2023 (ou 2022 si non disponibles) ; certaines valeurs correspondent à des estimations  
Source : OCDE



**statista**

## Où consomme-t-on le plus d'antidépresseurs à travers le monde ?

D'après les chiffres de l'[OCDE](#) les plus récents, parmi la trentaine de pays dans le monde pour lesquels ces données sont disponibles, c'est toujours en Islande que le niveau de consommation d'[antidépresseurs](#) est le plus élevé. Avec une consommation moyenne de 165 doses définies journalières pour 1 000 habitants en 2023, les Islandais devancent les Portugais (154 doses journalières pour 1 000 habitants),



Ecrit par Echo du Mardi le 6 mai 2025

les Britanniques (136 doses, donnée de 2022) et les Canadiens (133 doses).

Autrefois identifié comme un pays où le recours à ce type de [médicaments](#) était excessif, la France ne fait plus partie, depuis plus d'une décennie déjà, des pays d'Europe où les antidépresseurs sont les plus consommés. Avec 61 doses définies de ce type de médicaments ingérées par jour pour 1 000 habitants (donnée de 2022), les Français se situent dans la moyenne basse des 31 pays de l'OCDE étudiés (environ 76 doses pour 1 000 habitants). Les populations analysées qui présentent les niveaux de consommation les plus faibles sont les Lettons, les Hongrois et les Coréens, avec des ratios allant de 26 à 34 doses journalières pour 1 000 personnes.

De Tristan Gaudiaut pour [Statista](#)