

# Football & marketing : tout savoir sur la coupe du monde de football au Qatar



Alors que la coupe du monde débute ce week-end au Qatar [Sprosora](#), association interprofessionnelle créée en 1994 pour mener une réflexion sur le développement de l'économie du sport, propose un décryptage économique (chiffres clés, principaux sponsors, pyramide des partenaires...) de cet événement sportif qui fait polémique en raison de son pays organisateur.

« La stratégie d'organisation d'événements internationaux, dans le domaine du sport en particulier, installe le Qatar dans le concert des nations. En misant sur le 'soft power', le Qatar se positionne et rayonne comme une plateforme internationale. L'organisation de la Coupe du Monde de la FIFA Qatar



Ecrit par Echo du Mardi le 19 novembre 2022

2022 est une suite logique aux différents événements déjà organisés dans l'émirat (handball, athlétisme, moto GP, tennis, padel...). Cela lui permet de travailler sur son image et son attractivité touristique et commerciale avec des aspérités positives. Toutefois, cette édition, dont le coût d'organisation a explosé, est la plus contestée de l'histoire d'un point de vue social, environnemental et économique avec certaines remises en question de la part de marques partenaires prudentes sur leurs présences et activations » souligne Magali Tézenas du Montcel, directrice générale de [Sproso](#).



## UN PEU D'HISTOIRE

Tous les quatre ans la Coupe du Monde de la FIFA™ réunit les 32 meilleures équipes de tous les continents. C'est l'événement sportif le plus médiatisé dans le monde avec les Jeux Olympiques, la Coupe du Monde de Cricket et le championnat d'Europe de Football.

### LES FAITS MARQUANTS

<b>1904</b> <b>CRÉATION DE LA FIFA</b> <small>Fédération Internationale de Football Association</small> par le journaliste français Robert Guérin	<b>1924</b> <b>JULES RIMET, PRÉSIDENT DE LA FIFA</b> évoque l'idée d'une Coupe du Monde de Football	<b>1928</b> <b>ANNONCE DE LA 1<sup>ÈRE</sup> ÉDITION POUR 1930</b> Henri Delaunay élu secrétaire général de la FIFA
<b>1930</b> <b>1<sup>ÈRE</sup> ÉDITION EN</b> 🇺🇸 <small>doublé consacré du titre Olympique 🏆</small> 13 nations représentées lors de ce mondial disputé intégralement à Montevideo	<b>1930-1970</b> <b>LE TROPHÉE JULES RIMET</b> pendant les 40 <sup>èmes</sup> années de la compétition, le trophée portera le nom de son créateur	<b>DEPUIS 1974</b> <b>FIFA WORLD CUP TROPHY</b> Depuis 48 ans, la "Victoire Allée" est l'œuvre de l'italien Silvio Gazzaniga
<b>1982</b> <b>HAUSSE DU NOMBRE DE PARTICIPANTS</b> passage de 16 à 24 équipes	<b>1998</b> <b>NOUVELLE FORMULE DE COMPÉTITION</b> passage de 24 à 32 équipes	<b>2002</b> <b>CO-ORGANISATION DE LA COMPÉTITION</b> en 🇰🇷 & au 🇯🇵 pour la première fois de l'histoire
<b>2010</b> <b>1<sup>ÈRE</sup> ÉDITION SUR LE CONTINENT AFRICAIN</b> avec l'attribution du mondial à 🇿🇦	<b>2022</b> <b>LE 🇰🇷 HÔTE DE LA 22<sup>ÈME</sup> ÉDITION</b> disputée pour la première fois de son histoire en période hivernale	<b>2026</b> <b>3 NATIONS CO-ORGANISATRICES</b> de la compétition : 🇨🇦 🇺🇸 🇲🇽 passage de 32 à 48 équipes

### PALMARÈS DE LA COMPÉTITION





## LA COUPE DU MONDE DE LA FIFA QATAR 2022™



QATAR 2022  
FIFA WORLD CUP™

Superficie : 11 541 km<sup>2</sup>

Capitale : Doha

Population : 2,931 M d'habitants (2021)

Devise : Riyal Qatarien

Continent : Asie

Date d'attribution : 02/12/2010

Dates de compétition : du 20/11 au 18/12

Format : 32 équipes

Tableau : 8 poules de 4 équipes

Nombre de matchs : 64

Nombre de villes hôtes : 5

### SITES DE COMPÉTITION



6 NOUVEAUX STADES CONSTRUITS



~ 40 000 SPECTATEURS  
la capacité de six des huit stades



2 STADES RÉNOVÉS



~ 80 000 SPECTATEURS  
la capacité de Lusail pour la finale



### LES 8 STADES RÉTENUS



### DE LOIN LE MONDIAL LE PLUS CHER DE L'HISTOIRE



**UNE ENVOLÉE DUE AUX DÉPENSES LIÉES À LA CONSTRUCTION DES STADES DONT LE COÛT EST ESTIMÉ À 6 Mds€ POUR 8 STADES**

Source : L'Equipe - Nov 2022



**SUR LES 8 STADES, SEUL 1 ÉTAIT EN SERVICE AVANT L'ATTRIBUTION DE CETTE ÉDITION.**

### BILLETTERIE



**3,2 M DE BILLETS MIS EN VENTE**



**DONT 1/3 ATTRIBUÉ AUX SPONSORS ET DIFFUSEURS**



**2,89 M DE BILLETS VENDUS AU 17/10/2022**

Source : FIFA's Chief Operating Officer



**+ 3 M DE SPECTATEURS ONT ASSISTÉ AUX MATCHS EN 2018**

Source : Rapport financier FIFA 2018

### TOP 10 DES PAYS ACHETEURS



### SUPPORTERS

**PLUS DE 1,2 M DE FANS ATTENDUS**

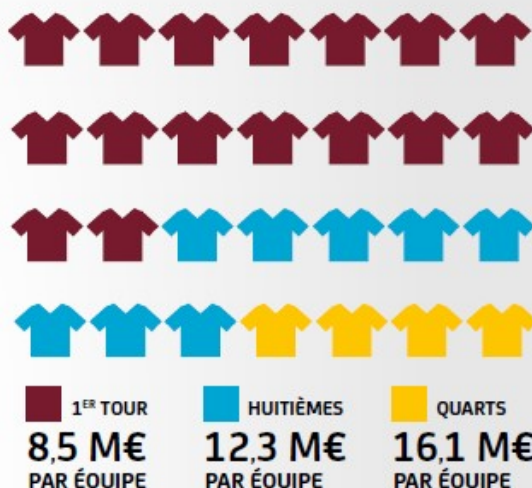


**DOTATIONS FINANCIÈRES**

ENVELOPPE GLOBALE DE **417 M€** PRÉVUE PAR LA **FIFA™**  
RÉPARTIE EN FONCTION DU RÉSULTAT DE CHAQUE ÉQUIPE



**39,8**  
MILLIONS €  
VAINQUEUR  
DU MONDIAL



CONTRIBUTION AUX FRAIS  
DE PARTICIPATION

**1,4 M€**

POUR CHACUNE DES 32 ÉQUIPES

Source : fifa.com



**FOCUS ÉQUIPE DE FRANCE**

SI LES BLEUS CONSERVENT LEUR TITRE, LE MONTANT TOTAL  
DE LA PRIME PAR JOUEUR SERA SUPÉRIEUR À 400 K€

Source : lequipe.fr



## LES REVENUS DE LA FIFA

### ÉVOLUTION DES RECETTES DE LA FIFA

2015 - 2018 **6,42 Mds \$**

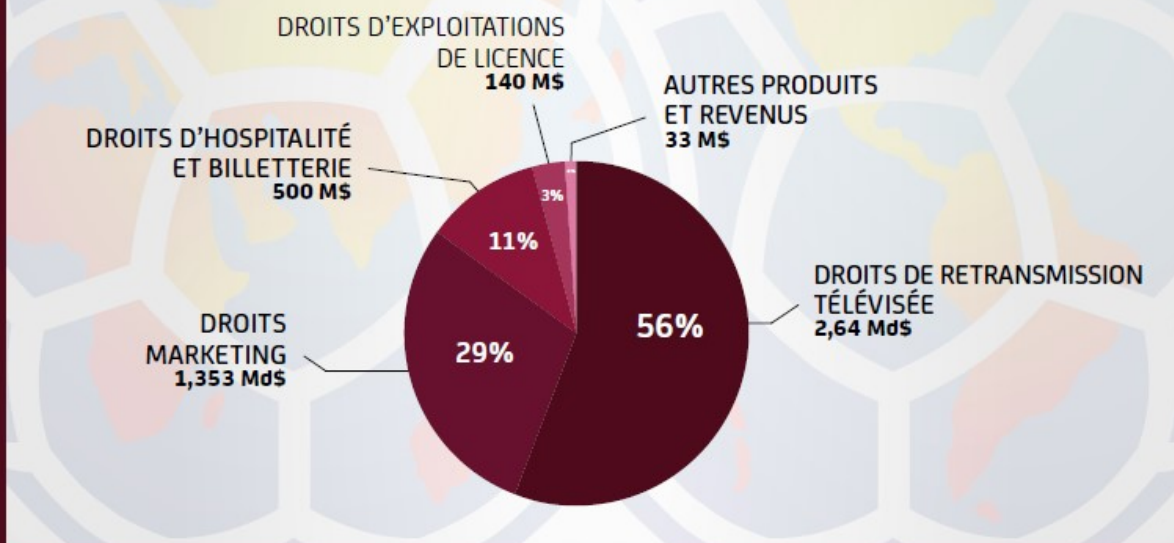
dont 5,357 Mds \$ pour la Coupe du Monde Russie 2018™

2019 - 2022 **OBJECTIF DE DÉPASSER 6,44 Mds \$**

au 31 décembre 2021, 95% des recettes budgétisées ont été assurées

Source : fifa.com

### BUDGET 2022 DES PRODUITS PAR POSTE



**BUDGET TOTAL**  
**4,666 MD\$**  
DES PRODUITS EN 2022



DONT **1,353 MD\$**  
**POUR LA VENTE**  
DES DROITS MARKETING

Source : fifa.com



## ESTIMATION DES PARTENARIATS DE LA FIFA

### PARTENAIRES DE LA FIFA

**TICKET ENTRE 50 ET 70 M€ PAR PARTENAIRE**  
EN VALEUR MONÉTAIRE ET ÉCHANGE DE MARCHANDISES PAR AN SUR 4 ANS



CES MARQUES SONT PARTENAIRES DE TOUTES LES COMPÉTITIONS PAR ÉQUIPES ORGANISÉES PAR LA FIFA

### SPONSORS OFFICIELS

**TICKET ENTRE 10 ET 35 M€ PAR PARTENAIRE**  
EN VALEUR MONÉTAIRE ET ÉCHANGE DE MARCHANDISES PAR AN



CES MARQUES SONT UNIQUEMENT PARTENAIRES DE LA COUPE DU MONDE DE LA FIFA QATAR 2022™

### SUPPORTERS RÉGIONAUX

**TICKET ENTRE 1,5 ET 10 M€ PAR PARTENAIRE**  
EN VALEUR MONÉTAIRE ET ÉCHANGE DE MARCHANDISES PAR AN

THE LOOK COMPANY, BAAZ, WINWIN, UPL LTD, ALGORAND, OOREDOO,  
FRITO-LAY NORTH AMERICA, NUBANK, CLARO



## LES DIFFUSEURS ET DROITS TV

### ÉVOLUTION DES REVENUS DES DROITS TV\* DE LA FIFA




\* Les revenus des droits TV sont calculés sur des cycles de 4 ans s'achevant les années de Coupe du Monde, dont plus de 90% peuvent être attribués à la Coupe du Monde

\*\* Source : publications.fifa.com

\*\*\* Projection des revenus budgétisés par la FIFA - Source : FIFA, GlobalWebIndex - statistica.com

### AUDIENCE TÉLÉVISUELLE MONDIALE\*



\* Nombre de personnes ayant regardé au moins une minute de l'évènement à la TV

Source : FIFA, GlobalWebIndex - statistica.com

**FOCUS SUR LES DROITS TV DE LA FIFA EN **

**EN JANVIER 2016, LA FIFA A ATTRIBUÉ LES DROITS  
DES 4 PROCHAINES COMPÉTITIONS MAJEURES DE FOOTBALL**



Le schéma de l'attribution par la FIFA des Coupes du Monde masculines semble être proche des précédentes éditions pour les deux diffuseurs nationaux



**130 M€**  
au total pour les deux diffuseurs

Source : sportbusiness.club


 **2014**




**130 M€**  
EN EXCLUSIVITÉ



Les 28 meilleurs matchs  
dont ceux de l'Équipe de France




Tous les matchs en payant  
(sous licence vendue par TFI : 50 M€)

 **2018 - 2022**



LES 28 MEILLEURS MATCHS  
DE CHAQUE ÉDITION



Ensemble des matchs

Ecrit par Echo du Mardi le 19 novembre 2022



## ESTIMATION DES PARTENARIATS DE LA FFF

**ÉQUIPEMENTIER** → AUTOUR DE 50 M€ / AN



**PARTENAIRES MAJEURS** → ENTRE 5 ET 8 M€ PAR PARTENAIRE / AN



**PARTENAIRES & DISTRIBUTEURS OFFICIELS**

→ ENTRE 500 K€ ET 5 M€ PAR PARTENAIRE / AN  
EN 2019 INCLUANT LE PARTENARIAT MAJEUR AVEC LA COUPE DE FRANCE ET LE FOOTBALL AMATEUR

