

# Net rebond du tourisme en Vaucluse cet été avec un taux de satisfaction des professionnels de 77%

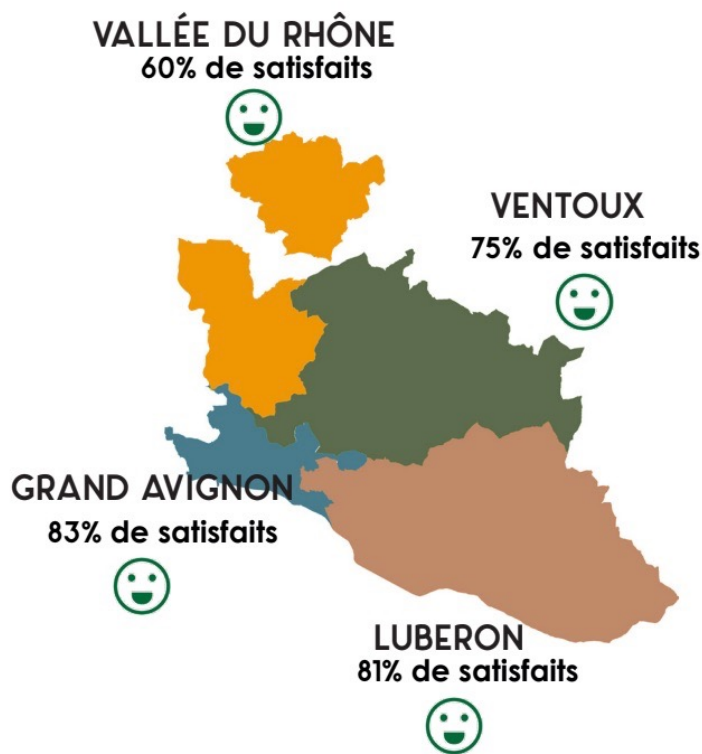
**VAUCLUSE**  
**PROVENCE**  
Attractivité



**C'est la tendance analysée par [Vaucluse Provence Attractivité](#) (VPA) au terme d'une enquête en ligne menée entre le 27 août et le 5 septembre auprès de 2 000 acteurs du tourisme de l'ensemble du département qui accueille, chaque année, en moyenne, autour de 5 millions de visiteurs pour une population locale de 568 702 habitants.**

Dans cette note de conjoncture, la directrice générale de VPA, [Cathy Fermanian](#) insiste : « C'est un bel été avec une vraie dynamique, même si les dépenses en loisirs et restaurants ont reculé. Les séjours ont été plus courts à cause de la baisse de pouvoir d'achat mais malgré une ambiance morose, les touristes étaient au rendez-vous en Vaucluse. »

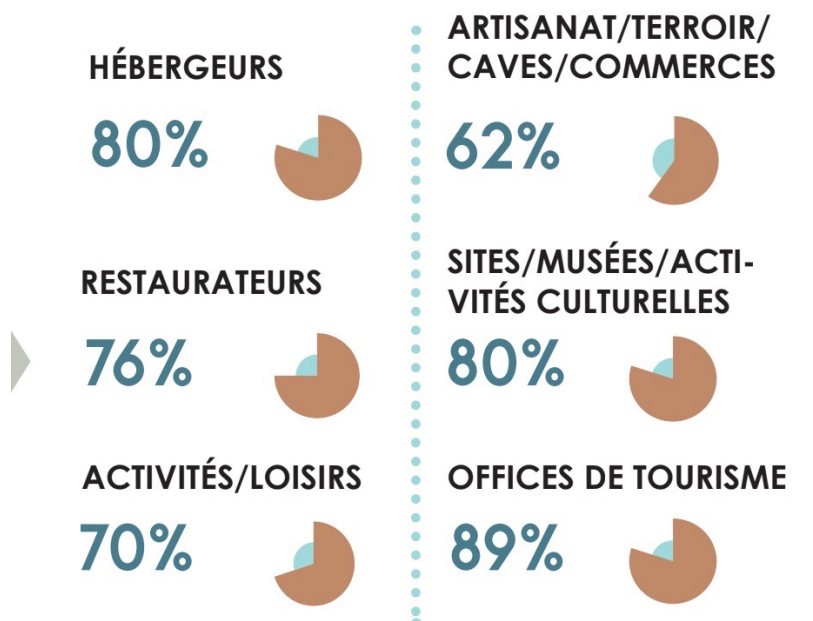
Ecrit par Andrée Brunetti le 12 septembre 2025



Taux de satisfaction des professionnels du tourisme en fonction des bassins de vie. ©VPA

Si on prend en compte le poids de chaque bassin de vie de Vaucluse en nuitées, c'est le Luberon qui arrive en tête (35%), suivi du Ventoux (26%), puis du Grand Avignon (24%) et enfin de la Vallée du Rhône (14%). Et si on considère les différents paramètres qui entrent en ligne de compte dans ce baromètre, les hébergeurs sont en pôle position avec 80% de satisfaction (pour les hôtels, résidences, campings, chambres d'hôte, meublés, gîtes), 80% pour les sites patrimoniaux (Colorado provençal, Ventoux, romanité), musées (notamment ceux d'Avignon avec l'exposition Othoniel), activités culturelles (festivals) et sportives (notamment vélo après le passage du Tour de France, l'arrivée des coureurs au sommet du Géant de Provence le 22 juillet et le départ de Bollène le 23) et enfin, 76% pour les restaurateurs. D'autres activités comme les visites de vignobles et de caveaux, boutiques d'artisanat, commerces enregistrent 62% de satisfaction de la part des touristes. « 29% des dépenses sont en progression, 48% stables. La clientèle française progresse, celle des étrangers (autour de 42%) se tasse légèrement, mais il faut savoir que les plus présents sont les Allemands, les Belges, les Néerlandais et les Américains. Comme ils ont peu de vacances, ils consomment sur place et dépensent 150€ par jour quand les Français, eux, génèrent 75€. » En tout, cela représente 1,5Md€ de retombées économiques par an dans le département.

Ecrit par Andrée Brunetti le 12 septembre 2025




« Artisanat/terroir » regroupe producteurs, domaines viticoles, artisans, et commerces structurants  
« Activités/Loisirs » regroupe les prestataires vélo, rando et accompagnateurs Loisirs de pleine nature

Taux de satisfaction par secteur. © VPA

De Pâques jusqu'au week-end du 15 août, en passant par les ponts du mois de mai et du 14 juillet, la fréquentation se lisse tout au long de l'année et pas seulement en été. Une saison qui n'est pas finie avec des températures autour de 30°C mi-septembre. « Il y a une perspective réellement optimiste pour l'arrière-saison, conclut Cathy Fermanian. Déjà on enregistre 45% de réservations pour septembre et 25% pour octobre. » Entre la météo et les 300 jours de soleil par an, les balades à pied et à vélo, la beauté des paysages et des sites historiques et les propositions culturelles et sportives, le tourisme s'impose comme un atout majeur qui permet au Vaucluse de tirer, chaque année un peu plus, son épingle du jeu.



Ecrit par Andrée Brunetti le 12 septembre 2025



La perception des professionnels du tourisme concernant la fin de saison et l'arrière-saison. ©VPA

Contact : [info@vaucluseprovence.com](mailto:info@vaucluseprovence.com) / 04 90 80 47 00