









Les métiers les moins bien payés en France

Les métiers les moins bien payés en France

Professions avec les salaires mensuels nets moyens les plus bas en France en 2022, en équivalent temps plein

■ 1 200 € ■ 1 400 €  Artisanat et commerce  Agriculture
 ■ 1 300 € ■ 1 500 €  Services sociaux et divers  Industrie

	Ouvriers non qualifiés divers de type artisanal		Serveurs, commis de restaurant, garçons non qualifiés
	Surveillants et aides-éducateurs dans l'enseignement		Vendeurs du commerce de fleurs
	Ouvriers du maraîchage ou de l'horticulture		Nettoyeurs
	Manucures, esthéticiens		Ouvriers non qualifiés des travaux publics (État et collectivités locales)
	Employés de maison et personnels de ménage chez des particuliers		Aides et apprentis de cuisine, employés polyvalents de la restauration
	Aides à domicile, aides ménagères, travailleuses familiales		Assistantes maternelles, gardiennes d'enfants, familles d'accueil
	Ouvriers non qualifiés divers de type industriel		Coiffeurs salariés
	Ouvriers agricoles sans spécialisation particulière		Vendeurs en alimentation, tabac, presse et articles divers

Source : Insee



statista 

En France, le [salaire mensuel net médian](#) (en équivalent temps plein) dans le secteur privé se situe à un



Ecrit par Echo du Mardi le 28 janvier 2024

peu plus de 2 000 euros, selon les dernières données disponibles. Cela signifie que la moitié des salariés français gagnent plus que cette somme et que l'autre moitié gagne moins.

Comme le détaille notre infographie reprenant les chiffres publiés par l'[Insee](#), de nombreuses professions perçoivent une rémunération moyenne inférieure ou égale à 1 500€ nets par mois. En tête du classement des métiers les moins bien payés en France, on trouve les ouvriers artisanaux non qualifiés, avec un salaire mensuel moyen de 1 200€ nets en 2022 – certains salaires convertis en équivalent temps plein pouvant être inférieurs au Smic. Outre l'artisanat, les secteurs des services à la personne (aides à domicile, personnels de ménage, etc.), de l'[agriculture](#) (ouvriers agricoles) et de la coiffure et des soins esthétiques sont également bien représentés parmi les métiers qui affichent les salaires les plus bas.

Parmi la quinzaine de professions les moins bien rémunérées dans le pays, on trouve également deux métiers de la fonction publique : les surveillants et aides-éducateurs des [établissements d'enseignement](#), qui ne touchaient en moyenne que 1 300€ de salaire mensuel net en 2022 (soit autour du salaire minimum légal), et les ouvriers non qualifiés des travaux publics, à 1 500€ nets en moyenne. Pour rappel, depuis le 1er janvier 2024, le montant du salaire minimum légal est de 1 398,70€ nets par mois, et il est estimé que [plus de 17% des salariés français sont au Smic](#).

Répartition des richesses et inégalités : 1% de la population mondiale possède près de la moitié des richesses

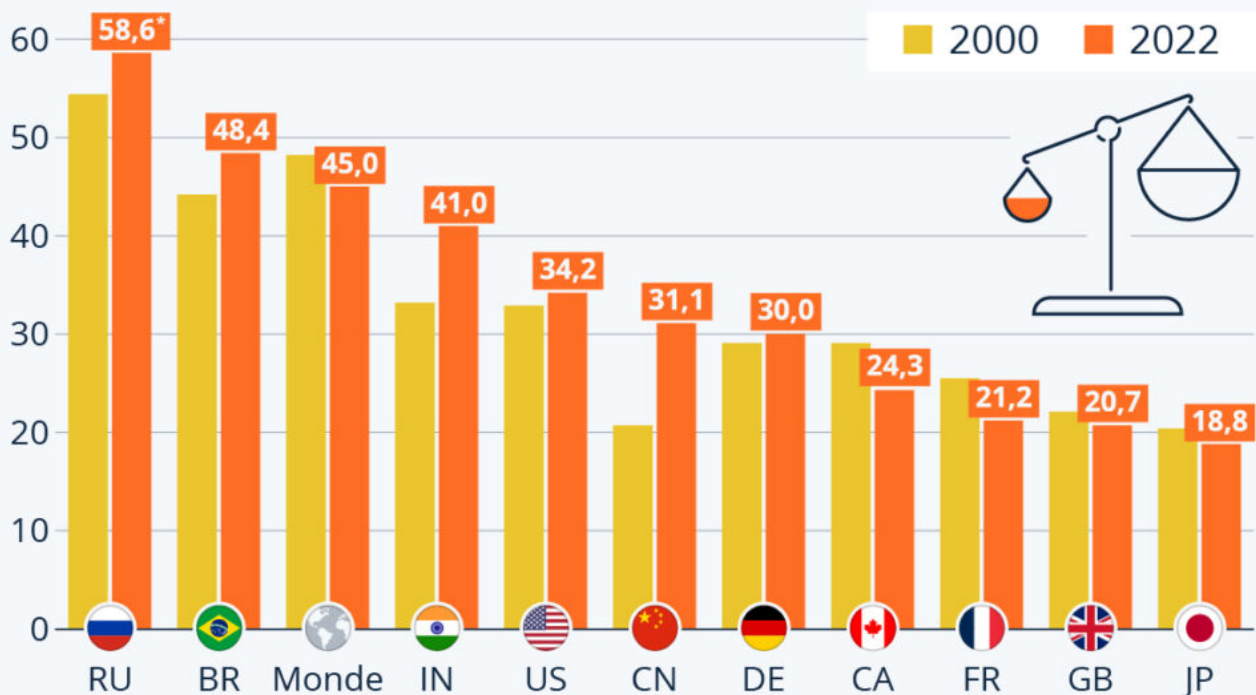
Dans le même temps, Statista a aussi dévoilé une autre étude de [Tristan Gaudiaut](#) sur la répartition des richesses dans le monde (voir graphique ci-dessous) que l'on peut mettre en parallèle avec celle sur les métiers les moins payés en France (voir ci-dessus).

Dans la plupart des pays, les [inégalités économiques](#) ont diminué au début du XXI^e siècle, avant que la tendance ne s'inverse après la crise financière mondiale de 2007-2008, en lien notamment avec la hausse des actifs financiers, qui a eu pour effet de creuser les écarts de patrimoine. L'un des indicateurs permettant de mesurer la concentration des [richesses](#) à l'échelle mondiale, soit la part de la richesse détenue par les 1% les plus fortunés, a ainsi chuté de 48% à 43% entre 2000 et 2008. Mais elle est depuis remontée et se situait à 45% en 2022, selon les données du rapport annuel de [Credit Suisse](#).

Les inégalités de richesse (et leur dynamique) varient toutefois énormément d'un pays à l'autre. Et dans ce domaine, la Russie pourrait bien remporter la palme d'or : 1% de la population russe concentre près de 60 % des richesses nationales. Comme le montre notre graphique, ce chiffre est considérablement plus élevé que dans n'importe quelle autre grande puissance étudiée : loin devant l'Inde, les États-Unis, la Chine et l'Allemagne, où la part captée par le premier percentile varie entre 30% et 40%. À l'inverse, le Japon, le Royaume-Uni et la [France](#) font partie des économies du G20 les « moins inégalitaires » sur la base de cet indicateur. Dans ces trois pays, la tranche des 1 % les plus fortunés détient autour d'un cinquième des richesses nationales.

La part de la richesse captée par les 1 % les plus riches

Part de la richesse nationale détenue par la tranche des 1 % les plus riches dans une sélection de pays, en %



* Donnée de 2021 pour la Russie.

Source : Credit Suisse - Global Wealth Report 2023



statista

© Statista

Grandes fortunes : les personnes les plus riches du monde

Une autre étude de Statista réalisée par [Valentine Fourreau](#), vient éclairer encore davantage ce sujet sur les plus grandes fortunes au monde (voir Graphique en fin d'article).



Ecrit par Echo du Mardi le 28 janvier 2024

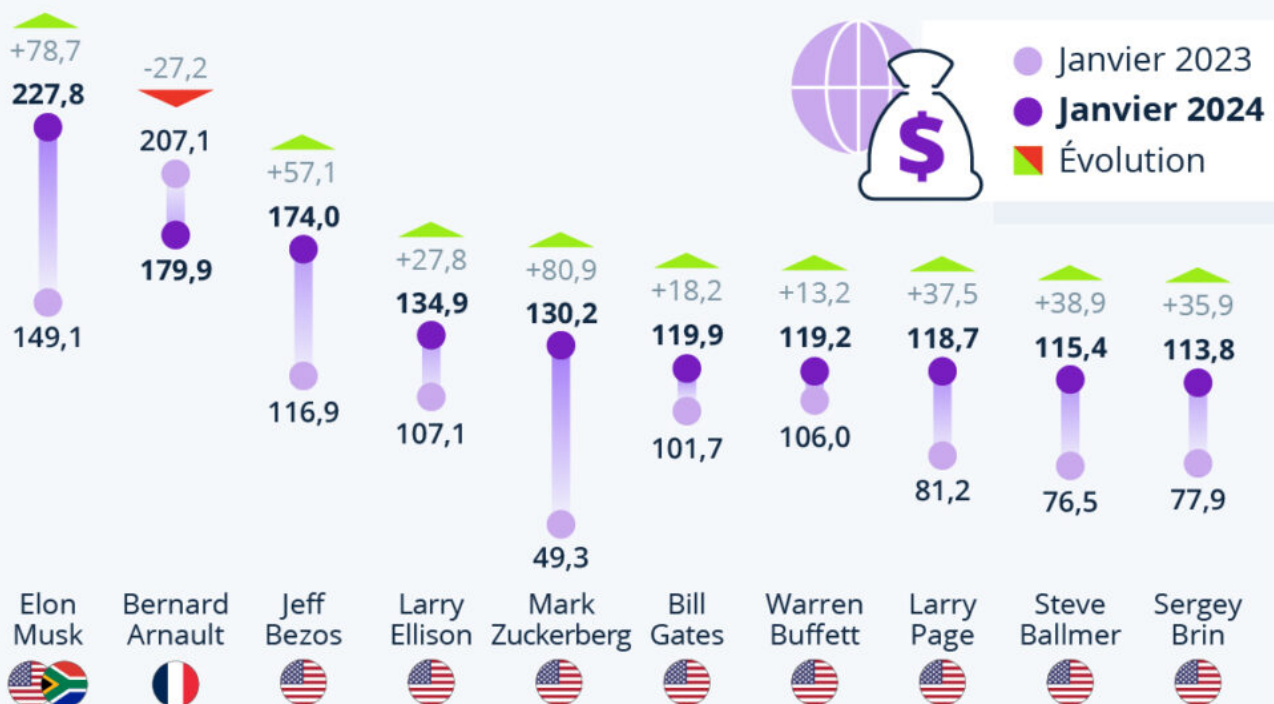
Avec une fortune estimée à 227,8 milliards de dollars le 18 janvier par le magazine économique américain [Forbes](#), le PDG de [Tesla](#), Elon Musk, est actuellement l'homme le plus riche du monde. La fortune du milliardaire américain a connu de nombreux rebondissements au cours des dernières années : elle était estimée à plus de 300 milliards de dollars au début de l'année 2022, avant de retomber à moins de 150 milliards de dollars en janvier 2023. Ces variations s'expliquent par des raisons conjoncturelles, comme la fluctuation de la valeur des actifs financiers, mais également par le rachat par Musk de la plateforme de microblogging Twitter/X après des mois de tergiversations.

En deuxième position, on retrouve le Français Bernard Arnault, patron du conglomérat de luxe [LVMH](#), qui est également le seul européen dans le top 10 cette année. Arnault occupait la première position du classement en janvier 2023. Le reste du classement est occupé cette année par des [multimilliardaires](#) américains, dont le fondateur d'Amazon Jeff Bezos, ou encore le cofondateur de Microsoft, Bill Gates.

Cette année encore, les [femmes](#) n'arrivent que bien plus bas dans le classement. La femme la plus riche du monde, la Française Françoise Bettencourt Meyers, héritière de L'Oréal, n'arrive actuellement qu'en 15e position, avec une fortune estimée à 91,1 milliards de dollars US au 18 janvier 2024.

Les personnes les plus riches du monde

Évolution des fortunes estimées des dix personnes les plus riches du monde (en milliards de dollars US)



En date du 18 janvier.

Source : Forbes



statista

© Statista