

# Délais de paiement des entreprises françaises en 2021



**En 2021, les délais de paiement s'améliorent mais ne renouent pas encore avec les niveaux d'avant crise. Une nouvelle étude d'Altare présente une analyse complète des retards de paiement selon la taille, le secteur d'activité et les territoires des entreprises. Avec 12,5 jours de retard en moyenne, les délais de paiement s'améliorent mais ne renouent pas encore avec les niveaux d'avant crise.**

Après une flambée des retards de paiement à l'été 2020, la situation s'améliore progressivement à l'issue de 2021, sans que l'on ait encore retrouvé des comportements comparables à l'avant crise sanitaire. Dans le détail, le secteur de la restauration et les grandes entreprises affichent aujourd'hui les délais les plus longs. Tandis qu'à l'échelle des territoires, les entreprises de Bretagne, Pays de la Loire et Bourgogne Franche-Comté forment le top 3 des « meilleurs payeurs ».

Ecrit par Echo du Mardi le 17 avril 2022

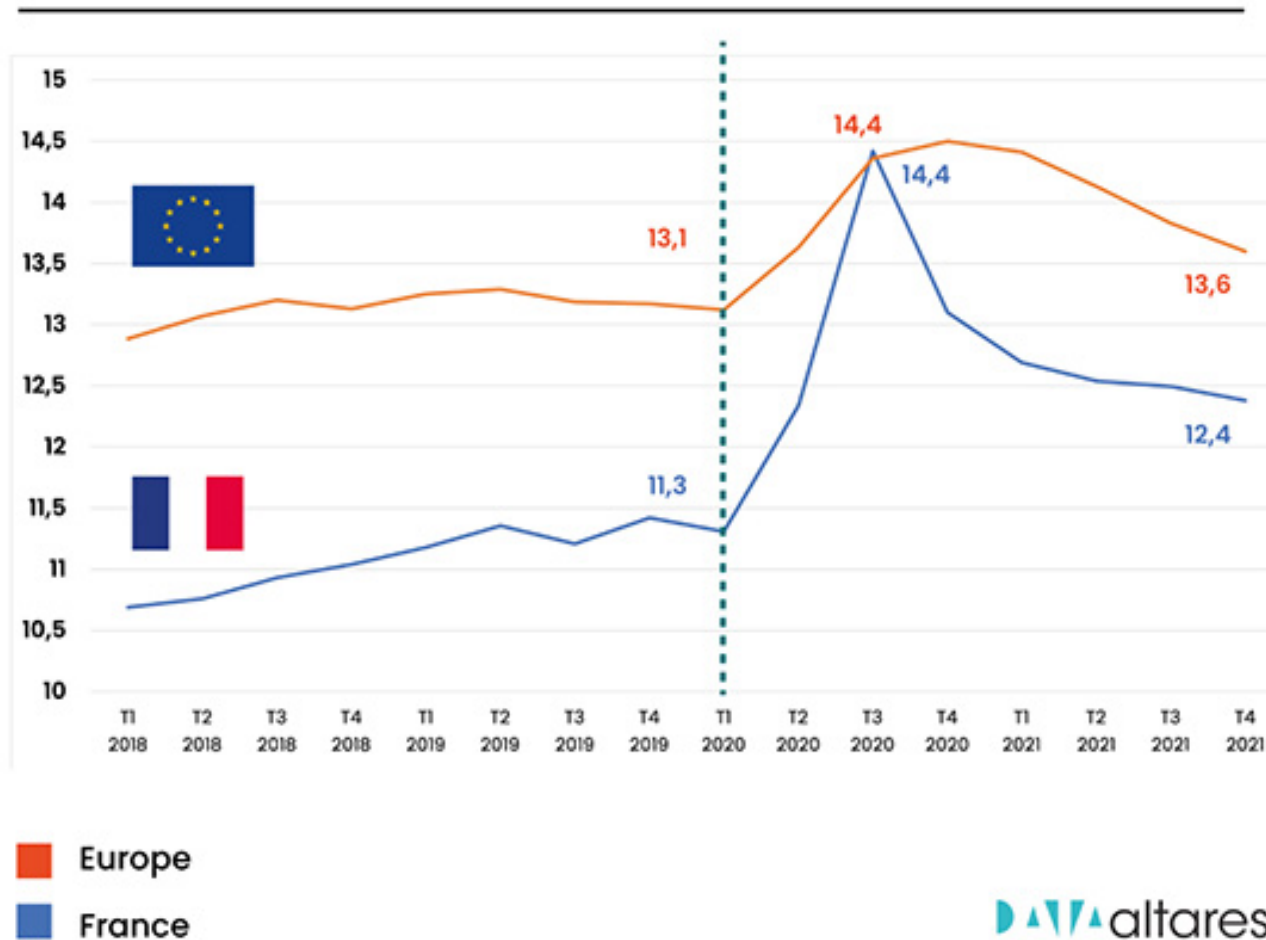
« Le vaste [plan de soutien aux entreprises](#) de 230 milliards d'euros déployé pour faire face à la crise Covid a permis de maintenir les activités et les emplois, explique Thierry Millon, directeur des études Altarex. Il a aussi soulagé les trésoreries des entreprises qui ont pu continuer à régler leurs factures à temps. Si le pic d'activité de l'été 2020 au lendemain du premier confinement a fait flamber les délais de paiement, la solidarité entre les entreprises et le travail du comité de crise - mis en place dès mars 2020 pour dénouer les cas les plus difficiles - ont contribué à un retour rapide à des comportements de paiement plus vertueux. Un sentiment de soulagement prévalait donc à l'issue de 2021 après avoir surmonté une crise inédite, révélant au passage l'extraordinaire résilience de nos entreprises. Mais l'enthousiasme doit aujourd'hui laisser place à la sobriété et la prudence au regard de ce début d'année 2022 et du contexte de la guerre en Ukraine. Au drame humain qui se noue à nos portes s'ajoutent les conséquences économiques indirectes pesant sur les capacités de production, les chiffres d'affaires, les marges et donc les trésoreries et les délais de paiement. L'envolée des prix de l'énergie et des denrées alimentaires, la confiance érodée des consommateurs pourraient aussi fragiliser la reprise des secteurs le plus durement fragilisés par la crise sanitaire comme la restauration et le commerce. Il est donc encore trop tôt pour savoir si dans ce contexte, les factures pourront être réglées à l'échéance des 60 jours de délais maximum. »

### **Les retards de paiement en Europe : l'impact de la crise sanitaire pas encore neutralisé mais la France rejoint les bons élèves européens**

Après un bond des retards à l'été 2020 (14 jours) lorsque l'économie connaissait un très fort rebond post confinement, la situation des délais de paiement s'est améliorée tout au long de 2021 pour atteindre 12,5 jours de retard en moyenne. Si la France ne renoue pas encore avec ses niveaux d'avant crise sanitaire, elle se détache de nouveau très nettement de la moyenne européenne (13,6 jours).

Ecrit par Echo du Mardi le 17 avril 2022

## Evolution comparée des retards de paiements France vs Europe



■ Europe  
■ France







Source : données Altares

**altares**  
Part of Dun & Bradstreet's  
Worldwide Network

## Les retards de paiement par secteurs

Les délais s'améliorent dans tous les secteurs, à l'exception de la restauration durement touchée par la crise et les confinements successifs.

Ecrit par Echo du Mardi le 17 avril 2022

SECTEUR	Retard moyen 2021 (en jours)	Retard moyen 2020 (en jours)	Retard moyen T3 2020 <sup>(1)</sup> (en jours)
 <b>INDUSTRIE</b>	10,1	10,6	11,6
<b>CONSTRUCTION</b>	9,5	10,0	11,0
<p>L'industrie et la construction étaient parvenues à contenir la flambée des délais de paiement en 2020 en dépit du contexte sanitaire. En 2021, les deux secteurs se démarquent avec des retards moyens qui touchent la barre symbolique des 10 jours, et passent même en deçà pour la construction.</p>			
 <b>COMMERCE</b>	13,7	13,5	15,2
<p>Le commerce affiche des retards de règlement sous 14 jours en 2021 après avoir dépassé 15 jours au cours de l'été 2020, voire 20 jours pour les ETI du secteur.</p>			
 <b>SERVICES AUX ENTREPRISES</b>	14,6	15,3	18,0
<b>INFORMATION COMMUNICATION</b>	14,8	16,9	20,7
<p>Le secteur des services aux entreprises, qui présentait un retard de paiement moyen de plus de 18 jours à l'été 2020 s'améliore très nettement tout au long de 2021 pour repasser sous la barre des 15 jours (14,6 jours).</p> <p>La branche information-communication a franchi la barre des 20 jours de retard en été 2020. En 2021, le délai moyen retombe sous 15 jours. Une dynamique portée en particulier par les activités d'édition et de services informatiques.</p>			
 <b>TRANSPORT LOGISTIQUE</b>	16,0	16,5	18,2
<p>Les transports logistiques, qui affichaient plus de 18 jours de retard en moyenne en été 2020 ont amélioré leurs délais de plus de deux jours en 2021.</p>			
 <b>HÉBERGEMENT - RESTAURATION</b>	20,3	18,3	21,2
<p>Le secteur hébergement-restauration a sans conteste été le plus impacté par la crise sanitaire. Alors qu'on y observe traditionnellement des retards supérieurs de 3 à 4 jours à la moyenne de l'ensemble des activités, l'écart s'est encore creusé pendant la crise. A l'été 2020, alors que les retards moyens dépassent 14 jours à l'échelle nationale, ils grimpent à 21 jours dans le secteur. La situation s'améliore progressivement mais les délais de paiement dépassent toujours 20 jours au terme de 2021.</p>			
 <b>SERVICES AUX PARTICULIERS</b>	15,7	16,3	19,7
<p>Le secteur des services aux particuliers présentait des retards tout juste sous le seuil de 20 jours durant l'été 2020. Grâce aux bonnes performances des activités coiffeurs, soins de beauté et corporels, le secteur revient à des retards moyens inférieurs à 16 jours au terme de 2021.</p>			

(1) La période du T3 2020 correspond au pic des retards enregistré en 2020

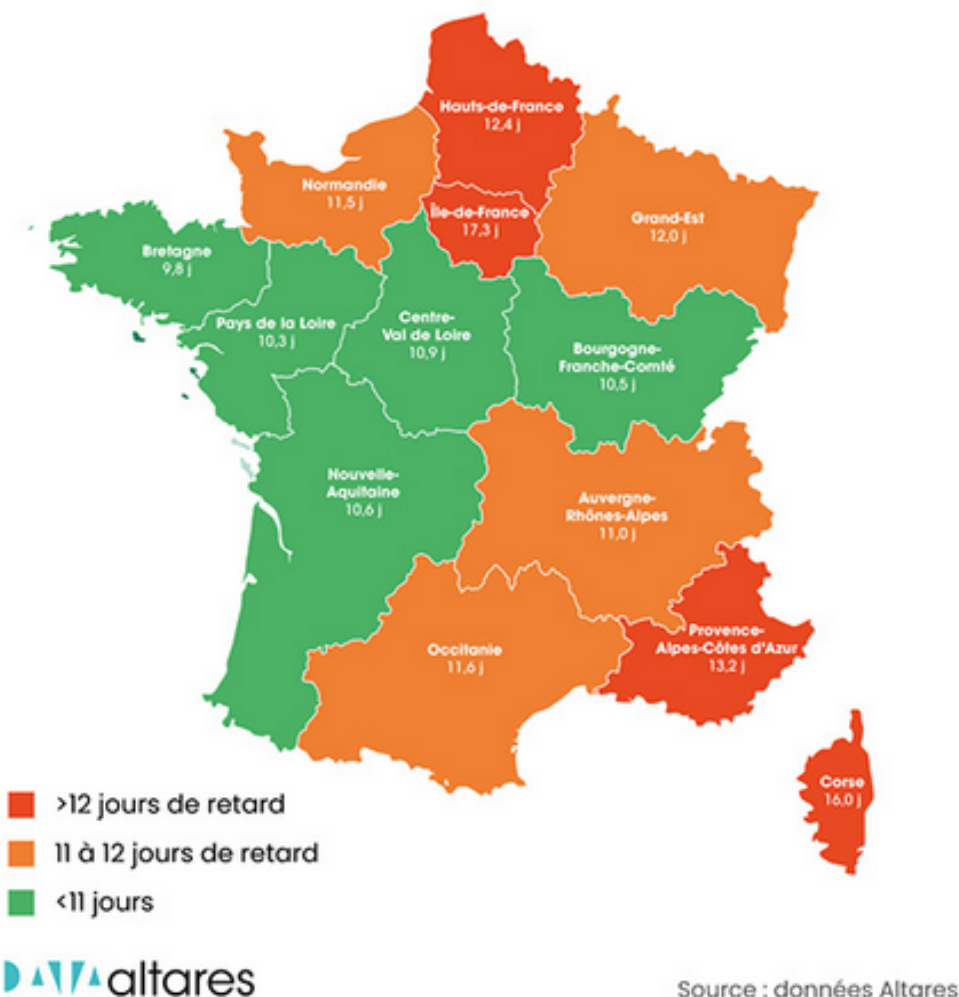
## Les retards de paiement par régions

Au pic des difficultés à l'été 2020, les comportements de paiement d'une région à l'autre étaient très hétérogènes avec des retards moyens pouvant varier du simple au double. La Bretagne maintenait ainsi des délais de report de règlement aux alentours de 11 jours tandis que l'Île-de-France affichait un retard moyen de plus de 20 jours. En 2021, caractérisée par une dynamique générale d'amélioration, les comportements tendent à s'homogénéiser.

Ecrit par Echo du Mardi le 17 avril 2022

La Bretagne reste la « meilleure élève avec un retard moyen qui passe sous la barre des 10 jours. Elle est suivie des régions Pays de la Loire, Bourgogne Franche-Comté, Nouvelle-Aquitaine et Centre-Val de Loire, qui présentent toutes des seuils inférieurs à 11 jours. L'Île-de-France ferme la marche avec 17,5 jours de retard en moyenne, précédée de près par la Corse (16 jours). La région PACA (13 jours) et les Hauts-de-France (12,4 jours) restent également au-dessus de la moyenne nationale.

## Retards de paiement moyen en région en 2021



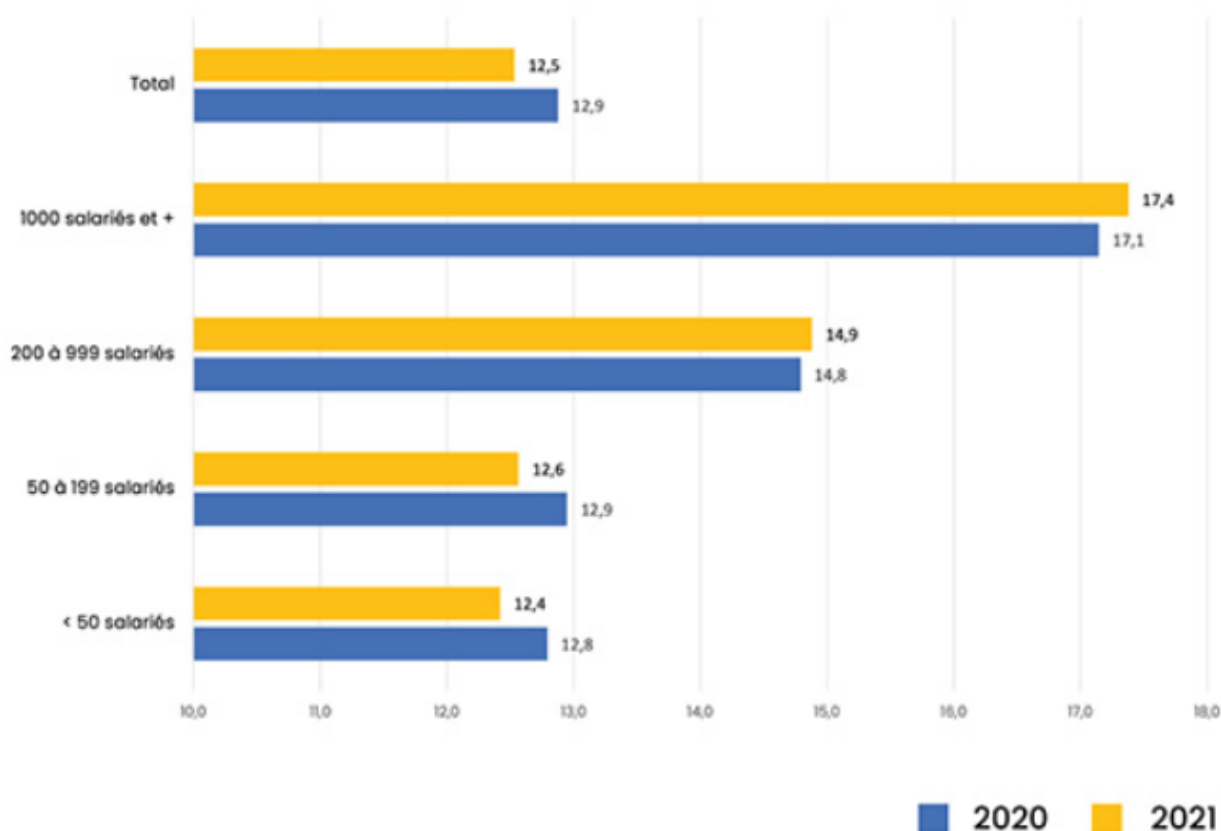
Ecrit par Echo du Mardi le 17 avril 2022

## Les retards de paiements par taille d'entreprise

### Des délais de plus en plus contrastés entre petites et grandes entreprises

A l'été 2020, toutes les entreprises, quelle que soit leur taille, ont vu leurs délais de paiement s'emballer. Amorcée dès l'automne 2020, l'amélioration de ces délais s'est poursuivie en 2021, à des rythmes cependant variables. Sur l'année, les retards reculent dans les entreprises de moins de 200 salariés, se stabilisent pour celles de 200 à 999 salariés, mais augmentent chez les plus grandes. Dans ces conditions, les délais de paiement sont de plus en plus contrastés selon la taille des entreprises. On observe ainsi un écart de 5 jours de retard en 2021 entre les structures de moins de 50 salariés et celles de plus de 1000 salariés (vs. 4,4 en 2020).

### Retards de paiement moyen par taille d'entreprise



 **altares**  
Part of Dun & Bradstreet's  
Worldwide Network

Source : données Altares



Ecrit par Echo du Mardi le 17 avril 2022