



Ecrit par Echo du Mardi le 9 juillet 2024

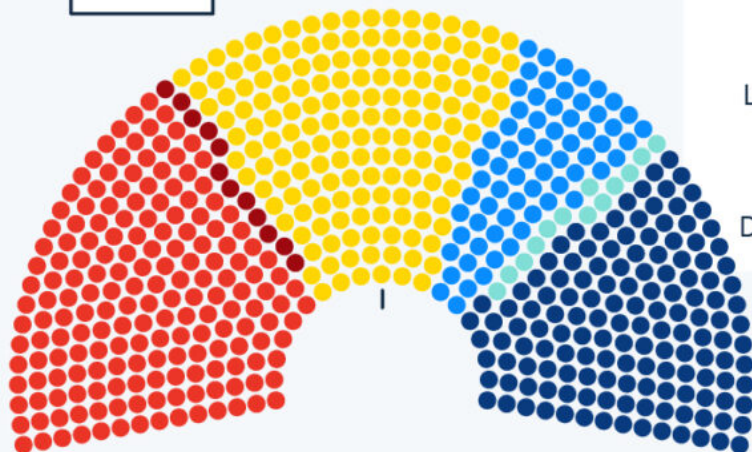
# Retrouvez le nouveau visage de l'Assemblée ainsi que les députés de Vaucluse et des départements alentours

# Le visage de la nouvelle Assemblée nationale

Répartition des sièges obtenus par formation politique à l'issue des élections législatives 2024 en France



Majorité absolue :  
289 députés



→ Évolution depuis 2022\*

Nouveau Front populaire	180	↗ +49
Ensemble	163	↘ -82
Rassemblement national et alliés	143	↗ +54
Les Républicains et alliés	66	↘ -9
Régionalistes et autres	13	↘ -2
Divers gauche (hors NFP)	12	↘ -10

\* Pour le Nouveau Front populaire, l'évolution est calculée par rapport aux sièges de la NUPES.  
Source : ministère de l'Intérieur

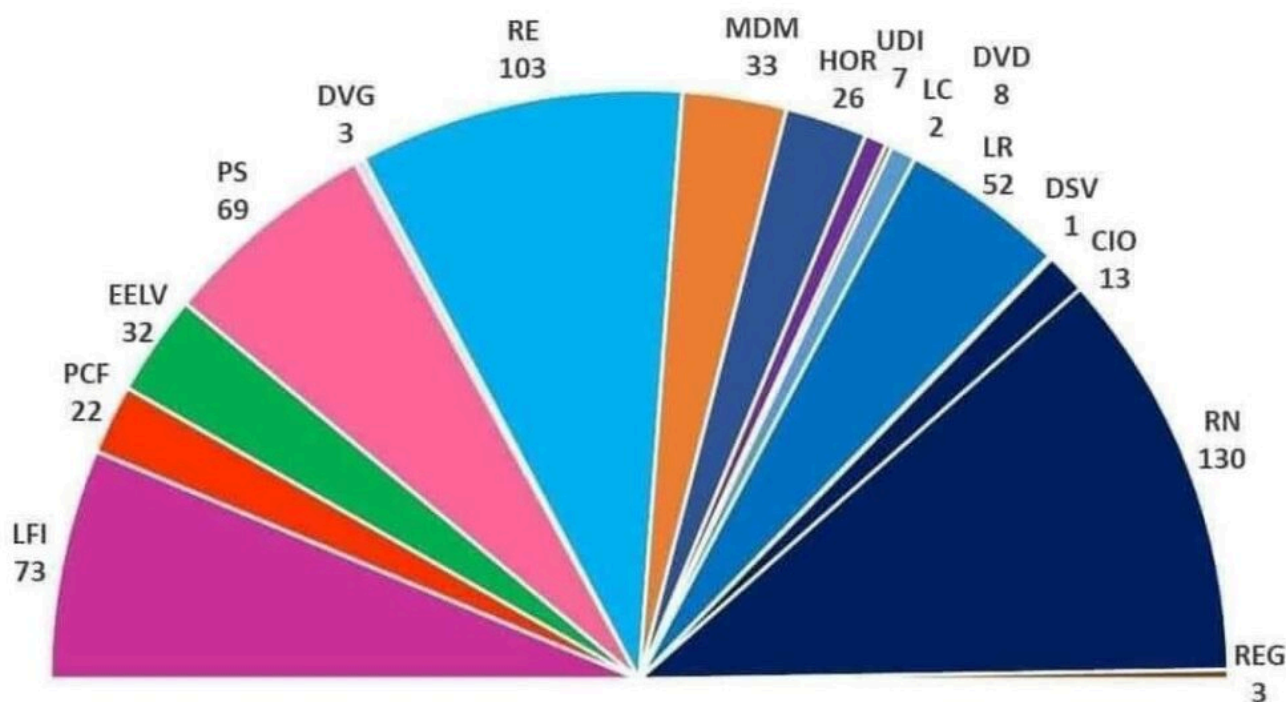


**statista**

Le second tour des élections législatives anticipées en France a accouché, dimanche 7 juillet 2024, d'un hémicycle sans majorité absolue et dominé par trois principaux blocs politiques (voir infographie en illustration principale ci-dessus). Avec 180 sièges, la coalition de gauche du Nouveau Front populaire a créé la surprise et devient la première force politique à l'Assemblée nationale. Elle devance le camp présidentiel (Ensemble), qui n'obtient que 163 députés élus, soit 82 de moins que les 245 élus il y a deux

Ecrit par Echo du Mardi le 9 juillet 2024

ans. En troisième position, le [Rassemblement national](#) et ses alliés LR ne remportent finalement que 143 sièges, selon les résultats définitifs communiqués par le ministère de l'Intérieur. Mais, avec plus de 30 % des suffrages exprimés au premier comme au second tour, le [parti d'extrême droite](#) continue de gagner du terrain et enregistre un gain de 54 sièges par rapport aux 89 remportés en 2022.



©DR

Avec 66,7 % des inscrits qui sont aller voter au premier tour et 66,6 % au second (contre respectivement 47,5 % et 46,2 % en 2022), il s'agit de la participation la plus élevée pour une élection législative depuis 1997. Concernant la représentation des [femmes au parlement](#), la nouvelle Assemblée nationale compte 369 hommes et 208 femmes (36 %), soit un hémicycle moins féminisé que ceux issus des législatives de 2022 et 2017 (respectivement 37 % et 40 % de femmes).

## 84.VAUCLUSE

1ère circonscription	2ème circonscription	3ème circonscription	4ème circonscription	5ème circonscription
Raphaël ARNAULT (NFP-LFI) ÉLU	Bénédicte AUZANOT (RN) RÉÉLUE	Hervé DE LÉPINAU (RN) RÉÉLU	Marie-France LORHO (RN) RÉÉLUE	Catherine RIMBERT (RN) ÉLUE

Crédit : Le Trombinoscope

## 30.GARD

1 <sup>ère</sup> circonscription	2 <sup>ème</sup> circonscription	3 <sup>ème</sup> circonscription	4 <sup>ème</sup> circonscription	5 <sup>ème</sup> circonscription	6 <sup>ème</sup> circonscription
Yoann GILLET (RN) RÉÉLU	Nicolas MEIZONNET (RN) RÉÉLU	Pascale BORDES (RN) RÉÉLUE	Pierre MEURIN (RN) RÉÉLU	Alexandre ALLEGRET-PILOT (RN) ÉLU	Sylvie JOSSERAND (RN) ÉLUE

Crédit : Le Trombinoscope

## 13.BOUCHES-DU-RHÔNE

1 <sup>ère</sup> circonscription	2 <sup>ème</sup> circonscription	3 <sup>ème</sup> circonscription	4 <sup>ème</sup> circonscription	5 <sup>ème</sup> circonscription	6 <sup>ème</sup> circonscription	7 <sup>ème</sup> circonscription	8 <sup>ème</sup> circonscription
Monique GRISETI (RN) ÉLUE	Laurent LHARDIT (NFP-PS) ÉLU	Gisèle LELOUIS (RN) RÉÉLUE	Manuel BOMPARD (NFP-LFI) RÉÉLU	Hendrik DAVI (LFI) RÉÉLU	Olivier FAYSSAT (LR-RN) ÉLU	Sébastien DELOGU (NFP-LFI) RÉÉLU	Romain TONUSSI (RN) ÉLU

9 <sup>ème</sup> circonscription	10 <sup>ème</sup> circonscription	11 <sup>ème</sup> circonscription	12 <sup>ème</sup> circonscription	13 <sup>ème</sup> circonscription	14 <sup>ème</sup> circonscription	15 <sup>ème</sup> circonscription	16 <sup>ème</sup> circonscription
Joëlle MÉLIN (RN) RÉÉLUE	José Gonzalez (RN) RÉÉLU	Marc PENA (NFP-PS) ÉLU	Franck ALLISIO (RN) RÉÉLU	Emmanuel FOUQUART (RN) ÉLU	Gérault VERNY (RN) ÉLU	Romain BAUBRY (RN) RÉÉLU	Emmanuel TACHE DE LA PAGERIE (RN) RÉÉLU

Crédit : Le Trombinoscope





Écrit par Echo du Mardi le 9 juillet 2024

## 26.DRÔME

1 <sup>ère</sup> circonscription	2 <sup>ème</sup> circonscription	3 <sup>ème</sup> circonscription	4 <sup>ème</sup> circonscription
Paul CHRISTOPHE (NFP-PS) ÉLU	Lisette POLLET (RN) RÉÉLUE	Marie POCHON (NFP-Écologistes) RÉÉLUE	Thibaut MONNIER (RN) ÉLU

Crédit : Le Trombinoscope

## 07.ARDECHE

1 <sup>ère</sup> circonscription	2 <sup>ème</sup> circonscription	3 <sup>ème</sup> circonscription
Hervé SAULIGNAC (NFP-PS) RÉÉLU	Vincent TRÉBUCHET (RN-LR) ÉLU	Fabrice BRUN (LR) RÉÉLU

Crédit : Le Trombinoscope

## 04.ALPES-DE-HAUTE PROVENCE

1 <sup>ère</sup> circonscription	2 <sup>ème</sup> circonscription
Christian GIRARD (RN) RÉÉLU	Sophie VAGINAY (RN) ÉLUE

Crédit : Le Trombinoscope

## L'extrême droite gagne du terrain en Europe

Le Rassemblement national n'est arrivé qu'en troisième position à l'[Assemblée nationale à l'issue des élections législatives 2024](#), derrière le Nouveau Front populaire et la coalition présidentielle (Ensemble), mais cela ne doit pas occulter le fait que 32 % des électeurs français ayant participé au scrutin ont voté pour le parti d'extrême droite dirigé par Jordan Bardella, et que ce dernier représente le premier parti en



Ecrit par Echo du Mardi le 9 juillet 2024

nombre de voix à cette élection.

La montée de l'extrême droite semble ainsi se poursuivre en Europe, en témoigne les autres résultats de scrutins récents dans la région. La carte ci-dessous donne un tour d'horizon du score obtenu par une sélection de partis européens classés à l'extrême droite de l'échiquier politique lors de la dernière élection législative, en pourcentage des suffrages exprimés. Ces formations politiques présentent bien sûr des différences, mais peuvent être rapprochées sur le plan idéologique pour, entre autres, leur nationalisme, leur conservatisme social et leur rejet de l'immigration.















Outre-Manche, le parti Reform UK (anciennement Parti du Brexit), dirigé par Nigel Farage, a recueilli 14 % des voix lors des [élections générales britanniques](#) du 4 juillet 2024 (obtenant 4 sièges). Il s'agit de la première fois que ce parti europhobe et anti-immigration est représenté au Parlement du Royaume-Uni. En mars dernier, à l'issue des élections législatives anticipées au Portugal, le parti d'extrême droite Chega est devenue la troisième force politique du pays, en recueillant pas moins de 18 % des voix, quadruplant ainsi son nombre de députés au Parlement (de 12 à 48).

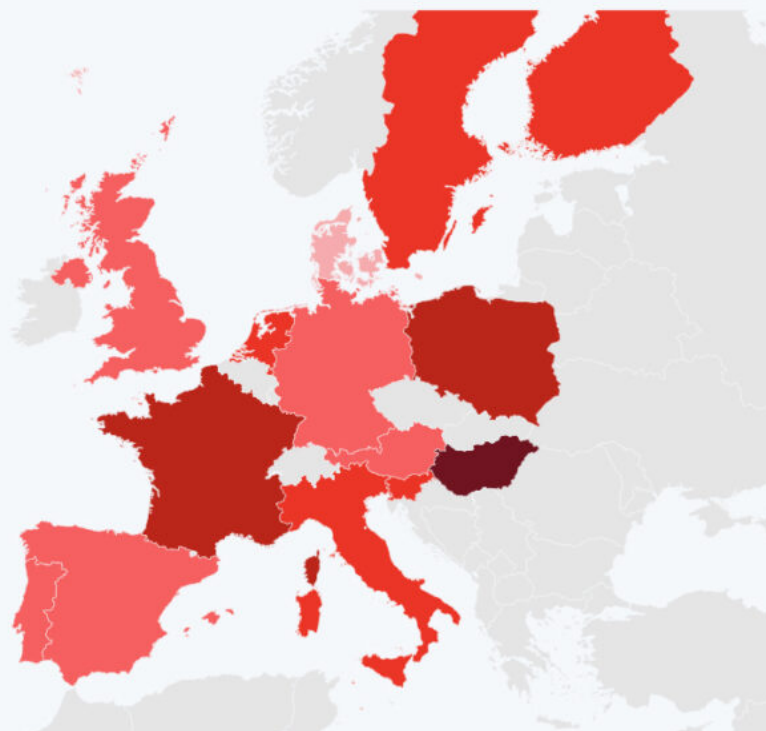
Un peu plus tôt, fin 2023, le parti d'extrême droite PVV (Parti de la Liberté), mené par Geert Wilders, est arrivé en tête des élections législatives aux Pays-Bas, obtenant 24 % des suffrages. En Pologne, la coalition centriste pro-européenne de Donald Tusk a récemment battu les nationalistes-conservateurs du PiS, qui étaient au pouvoir depuis huit ans. Mais avec 35 % des voix, le PiS restait une force politique soutenue dans le pays. En Hongrie, le Fidesz de Viktor Orbán est au pouvoir depuis plus de dix ans déjà. Il remporté une victoire écrasante aux dernières législatives de 2022 (54 % des suffrages) et forme actuellement une coalition gouvernementale avec le parti chrétien-démocrate NKDP.

Les prochaines élections législatives en Europe auront lieu le 29 septembre 2024 en Autriche, où l'extrême droite (FPÖ) avait obtenue 16 % des voix en 2019.

# L'Europe vire à l'extrême droite

Voix récoltées par le principal parti d'extrême droite\* lors de la dernière élection législative (sélection de pays)

	54 %	Fidesz-KDNP
	35 %	PiS
	32 %	RN
	26 %	FdI
	24 %	PVV
	24 %	SDS
	21 %	SD
	20 %	PS
	18 %	Chega
	16 %	FPÖ
	14 %	Reform UK
	12 %	Vox
	10 %	AfD
	8 %	DD



En date du 8 juillet 2024 (2e tour en France). Scrutins proportionnels, sauf France (majoritaire) et Allemagne, Italie, Hongrie (mixtes).

\* Caractéristiques communes des partis : nationalisme, conservatisme social, rejet de l'immigration.

Source : recherches Statista



**statista** 

De [Tristan Gaudiaut](#) pour [Statistahttps://fr.statista.com/](https://fr.statista.com/)