

Banque de France : les anticipations d'inflation des chefs d'entreprise se maintiennent à 3% à l'horizon 3-5 ans



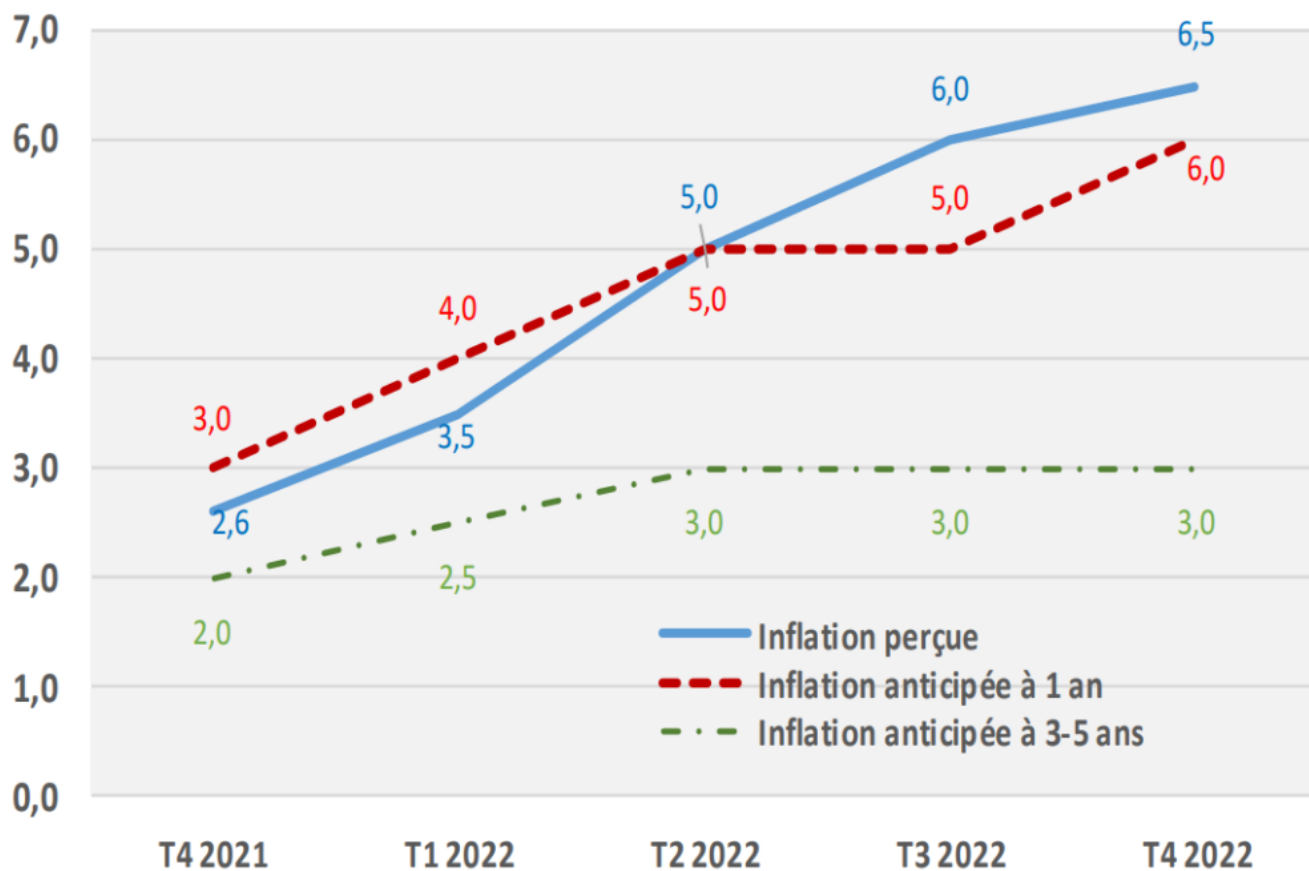
L'enquête trimestrielle de la Banque de France sur les anticipations d'inflation a été menée du 28 novembre au 5 décembre. Au quatrième trimestre 2022, la médiane de l'inflation perçue par les chefs d'entreprise se situe à 6,5% soit un peu au-dessus de l'IPC mesuré par l'Insee pour novembre (6,2%). Leurs anticipations à un an s'établissent à 6% et celles à moyen terme - horizon 3 à 5 ans - sont nettement moins élevées à 3%.

Au quatrième trimestre 2022, les médianes de l'inflation perçue et celle anticipée à un an progressent, respectivement de 0,5 point de pourcentage (pp) et de 1 pp sur un trimestre. A moyen terme (3-5 ans) la médiane est stable depuis 3 trimestres. Les réponses prévoyant les taux d'inflation à 3-5 ans les plus élevées diminuent au quatrième trimestre.

Ecrit par le 3 juillet 2026

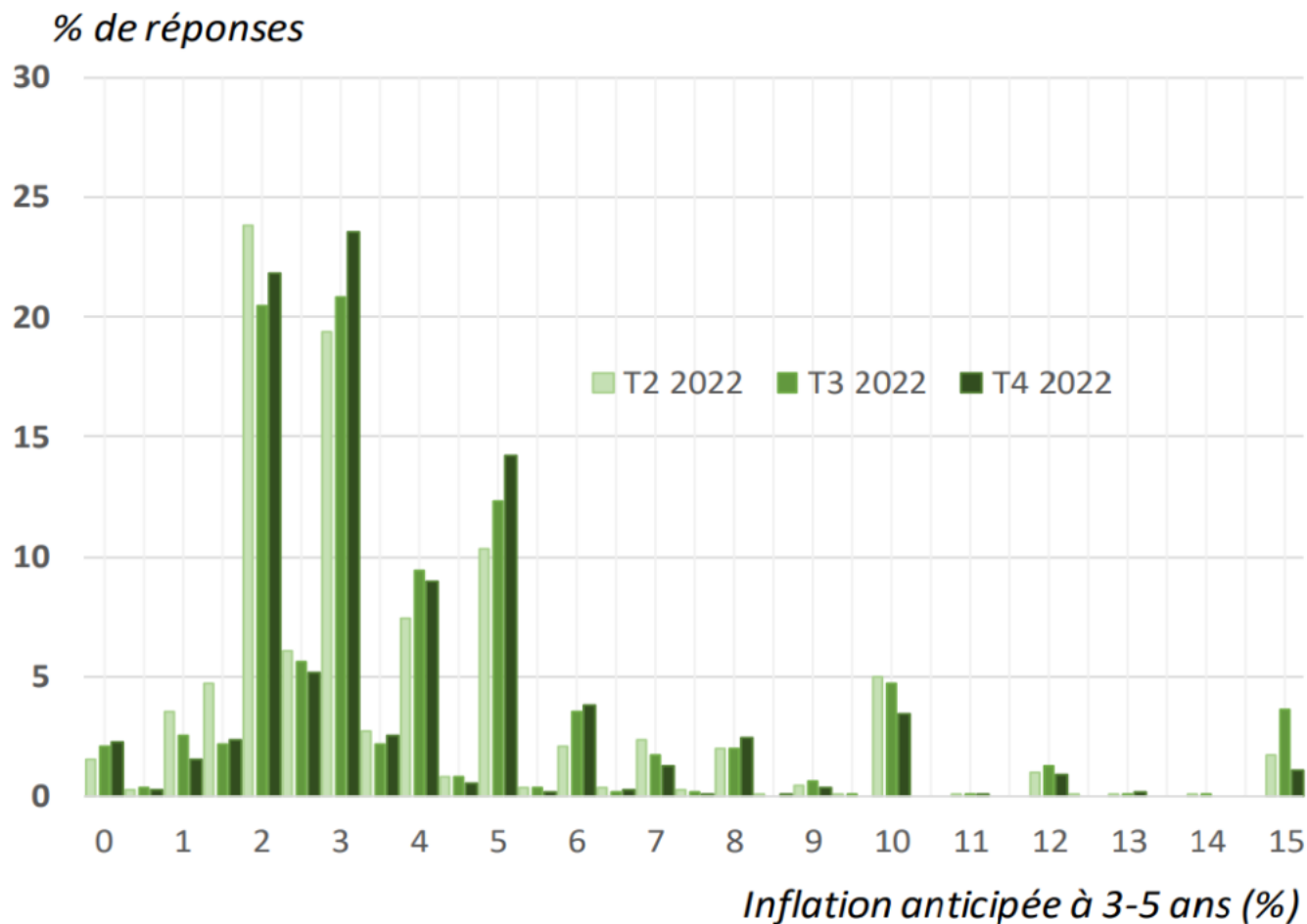
	T1 2022	T2 2022	T3 2022	T4 2022
Inflation perçue	3,5	5,0	6,0	6,5
Inflation anticipée à 1 an	4,0	5,0	5,0	6,0
Inflation anticipée à 3-5 ans	2,5	3,0	3,0	3,0

Taux annuel d'inflation perçue et anticipé par les entreprises (médiane en %).



Evolution de la perception et des anticipations du taux annuel d'inflation (médianes en %).

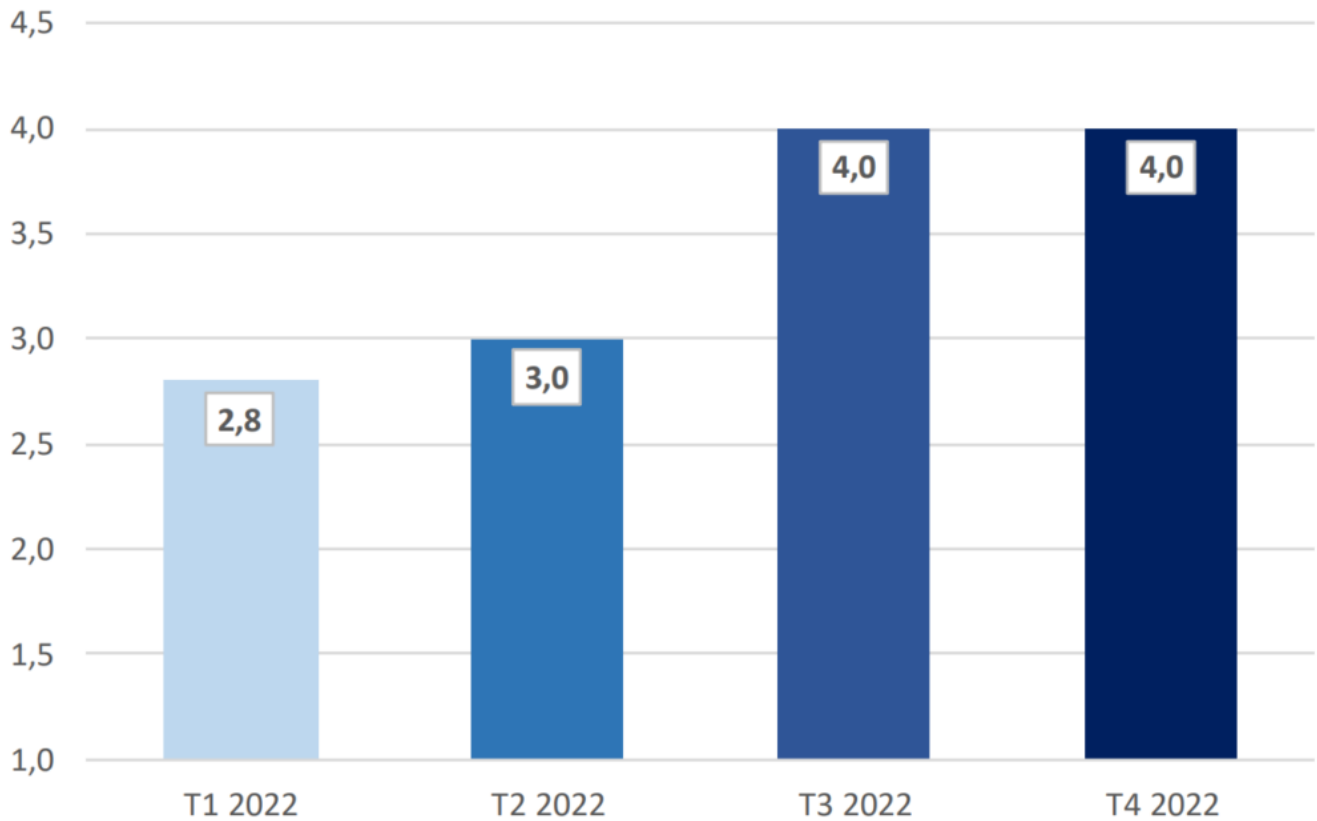
Ecrit par le 3 juillet 2026



Distribution des anticipations d'inflation à 3-5 ans (%).

Alors que les chefs d'entreprise prévoient une progression des prix à la consommation de 6% au cours des 12 prochains mois, ils anticipent une croissance des salaires de base dans leur entreprise de 4% sur la même période. Cette anticipation est stable par rapport au trimestre précédent.

Ecrit par le 3 juillet 2026



Evolution de l'anticipation à 1 an des salaires de base (médiane en %).

Enquête menée du 28 novembre au 5 décembre auprès d'un échantillon représentatif de 1 700 chefs d'entreprise.