

Ecrit par le 18 mai 2026

Carburant : 30 centimes de remise à partir du 1er septembre



À compter du 1^{er} septembre et jusqu'au 31 octobre 2022, la remise accordée lors de l'achat de carburant passera à 30 centimes d'euros par litre.

Depuis le 1^{er} avril dernier, pour limiter la forte hausse du prix des carburants qui frappe les particuliers et les professionnels que sont en particulier les agriculteurs, les pêcheurs, les transporteurs routiers, les entrepreneurs de travaux publics ou encore les taxis, une aide exceptionnelle de 15 centimes d'euros hors taxe par litre (18 centimes d'euros TTC) est accordée par l'État lors de l'achat de carburant.

En détail

Cette aide concerne tous les carburants, à savoir le gazole (B0, B7, B10, B30, B100 et XTL), le gazole non routier (GNR), l'essence (SP95, SP98-E5, SP95-E10), le gaz de pétrole liquéfié (GPL), le gaz naturel véhicule (GNV), le superéthanol E85 et l'éthanol diesel ED95, à l'exception des carburants aériens et des combustibles, et tous les publics.

30 centimes, puis 10 centimes

Ecrit par le 18 mai 2026

Bonne nouvelle pour le pouvoir d'achat des Français : à partir du mois de septembre et jusqu'à la fin du mois d'octobre, la « remise carburant » passera à 30 centimes d'euros TTC par litre (25 centimes HT). Une ristourne qui continuera à profiter à tous, et non pas aux seuls ménages modestes comme le gouvernement l'avait envisagé dans un premier temps. La remise ne sera plus que de 10 centimes d'euros TTC (8,33 centimes HT) en novembre et en décembre.

Précision

Le prix du carburant remisé est affiché sur les totems et à la pompe des stations-service. Le consommateur paie donc directement le prix remisé. La remise accordée par l'État est cumulable avec celle que proposent certains distributeurs dans leurs stations-services.

Source : Ministère de l'Économie et des Finances 4 août 2022.

MH



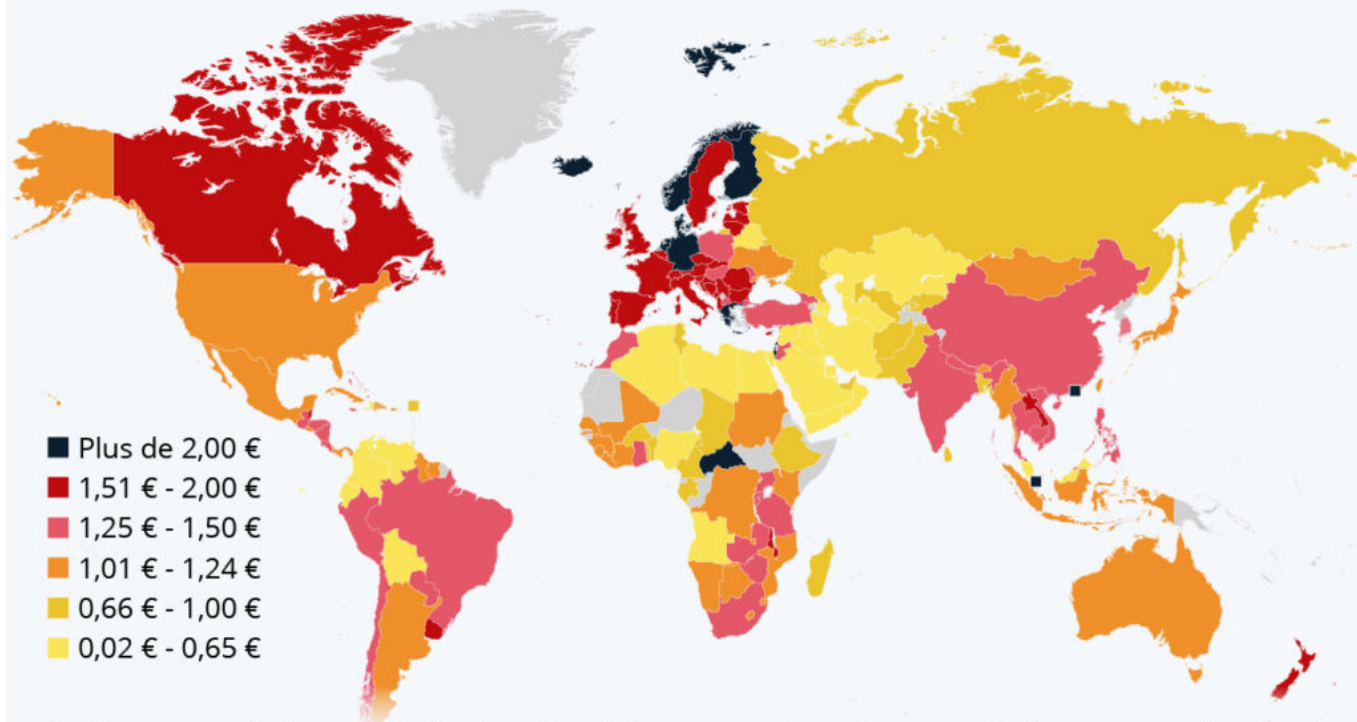
DR

Ecrit par le 18 mai 2026

Combien coûte l'essence dans le monde ?

Combien coûte l'essence dans le monde ?

Prix moyen du litre d'essence (SP95) par pays en euros, en date du 9 mai 2022 *



* Prix moyen hebdomadaire (sauf certains pays : données actualisées mensuellement).
Conversion du dollar US à l'euro au taux de change du 9 mai 2022.

Source : Global Petrol Prices



statista

Depuis l'invasion de l'Ukraine par la Russie, qui a fait grimper les cours du pétrole et d'autres [matières](#)

Ecrit par le 18 mai 2026

[premières](#), le prix de l'essence est un sujet d'actualité brûlant dans le monde. Comme les [taxes](#) représentent la majeure partie du prix du carburant (environ 60 % en France), ce sont les pays qui taxent le moins l'essence qui continuent d'afficher les prix les plus bas, à l'image des États-Unis. Avec un prix moyen de près de 1,20 dollar par litre pour le Sans Plomb 95 (soit 1,15 euro), les Américains payent toujours beaucoup moins cher que les habitants de nombreux pays à haut revenu pour faire le plein. À l'échelle mondiale, le prix moyen se situait autour de 1,28 euro le litre le 9 mai.

C'est l'Europe qui affiche les prix de l'essence parmi les plus élevés de la planète. La plupart des Européens payent désormais plus de 1,50 euro par litre et le seuil des 2 euros a même été franchi dans plusieurs pays. C'est notamment le cas en Allemagne, au Pays-Bas, au Danemark, en Islande et en Norvège. En France, le prix hebdomadaire moyen s'élevait à 1,90 euro le 9 mai. La [Norvège](#) fait figure d'exception parmi les pays producteurs de pétrole, car elle applique une taxe particulièrement élevée sur les carburants. Le pays fonde une grande partie de sa richesse sur les hydrocarbures, mais poursuit depuis de nombreuses années une politique visant à ne plus dépendre des énergies fossiles.

D'autres pays producteurs de pétrole ont choisi le chemin inverse, en offrant l'essence à leurs citoyens à un prix inférieur à celui de l'eau en bouteille. Les exemples les plus radicaux sont le Venezuela, l'Iran et la Libye, où le litre coûte seulement quelques centimes d'euro. Parmi les régions du monde où l'essence est la moins chère figurent l'Afrique du Nord et le Moyen-Orient, mais aussi l'Asie centrale et la Russie. En Algérie, par exemple, l'essence ne coûte qu'environ 30 centimes par litre, alors qu'en Russie, le prix est actuellement de 70 centimes. Le litre d'essence le plus cher du monde est vendu à Hong Kong : 2,74 euros, ce qui revient à plus de 100 euros pour faire le plein d'une petite voiture.

De Tristan Gaudiaut pour [Statista](#)

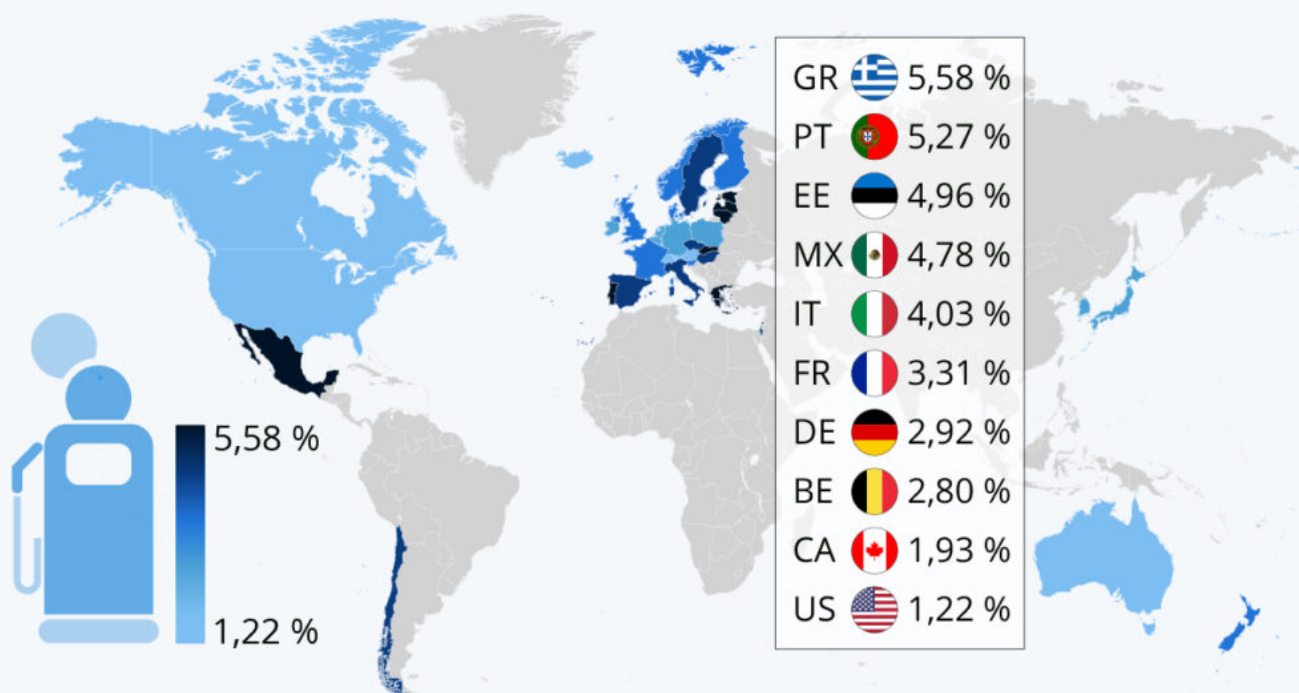
Sur le même sujet : ce que représente [le plein d'essence en pourcentage du salaire moyen](#).

Combien pèse un plein d'essence dans le budget des automobilistes ?

Ecrit par le 18 mai 2026

Réservoir plein, portefeuille vide ?

Part du salaire mensuel moyen nécessaire pour faire un plein d'essence (60 litres) dans les pays sélectionnés *



* Salaires moyens basés sur les dernières données disponibles en dollars US constants de 2016. Prix de l'essence (SP95) en date du 7 mars 2022.

Sources : GlobalPetrolPrices.com, OCDE



statista

Dans le sillage de l'envolée des cours du pétrole suite à la guerre en Ukraine, les [prix des carburants](#) augmentent et atteignent des records partout dans le monde. Les données combinées de l'OCDE et de GlobalPetrolPrices.com donnent une idée de l'impact de cette flambée sur le budget des automobilistes, en mettant en relation le prix de l'essence et le niveau de salaire dans une sélection de pays.

Ecrit par le 18 mai 2026

Début mars, les Grecs devaient déboursier près de 6 % de leur salaire mensuel moyen pour faire le plein d'essence (60 litres de SP95). Il s'agit du chiffre le plus élevé de tous les pays de l'OCDE. Le ratio dépassait également 5 % au Portugal et en Slovaquie, alors qu'il se situait autour de 3 % en France et en Allemagne. Même si les États-Unis ont aussi enregistré des prix record à la pompe, ce pays reste celui où la part du salaire moyen nécessaire pour faire le plein était la moins élevée, soit 1,2 % au début du mois.

Cette disparité s'explique en partie par le niveau de richesse et l'état du marché du travail dans les pays respectifs, ainsi que par leur capacité à produire eux-mêmes du carburant, comme c'est le cas au Canada et aux États-Unis. Ainsi, alors que les Danois payaient en moyenne 2,4 dollars le litre d'essence le 7 mars, un plein ne représentait qu'environ 3 % du salaire mensuel moyen, qui est d'environ 4 900 dollars au Danemark. De leur côté, les automobilistes grecs devaient faire face à des prix de 2,1 dollars par litre à la pompe pour un revenu moyen de 2 267 dollars par mois.

De Tristan Gaudiaut pour [Statista](#)

500€ pour les conducteurs qui passeront au bioéthanol

Ecrit par le 18 mai 2026

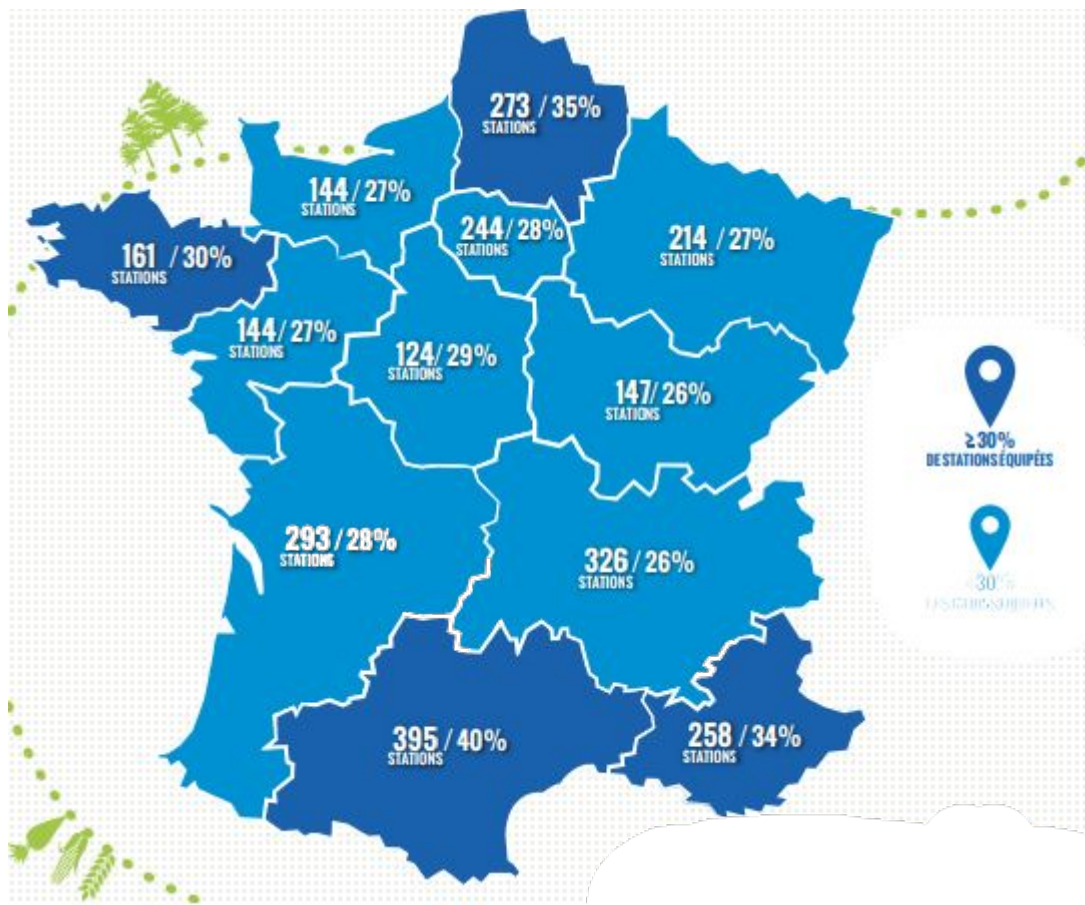


Dans le cadre de son plan 'Une COP d'avance', la région Paca propose un chèque de 500€ pour aider les conducteurs qui passeront au superéthanol-E85.

Si le chèque 'Transition bioéthanol' [proposé initialement en 2020 s'élevait à 250€](#), sa somme est aujourd'hui doublée. Cette augmentation vient notamment répondre à la hausse du prix du carburant. Présent jusqu'à 85% dans le superéthanol-E85, [le bioéthanol](#) représente une alternative plus économique mais aussi plus écologique aux autres carburants car il est produit à partir de végétaux.

La région Paca prendra donc en charge jusqu'à 50% du coût de fourniture et de pose, à hauteur de 500€. Pour obtenir cette aide, il faut [déposer une demande en ligne](#) et disposer d'une facture acquittée avant le 30 juin 2022. Pour y être éligible, il faut être propriétaire d'une voiture à essence à usage personnel ou professionnel domicilié en région Paca ou être un organisme de droit privé propriétaire d'une voiture de société ou de fonction et dont le siège social ou l'établissement de rattachement du véhicule est situé sur le territoire régional.

Ecrit par le 18 mai 2026



Les stations essences qui proposent du superéthanol-E85 en France

V.A.

Avignon 28e ville de France la plus chère pour faire son plein

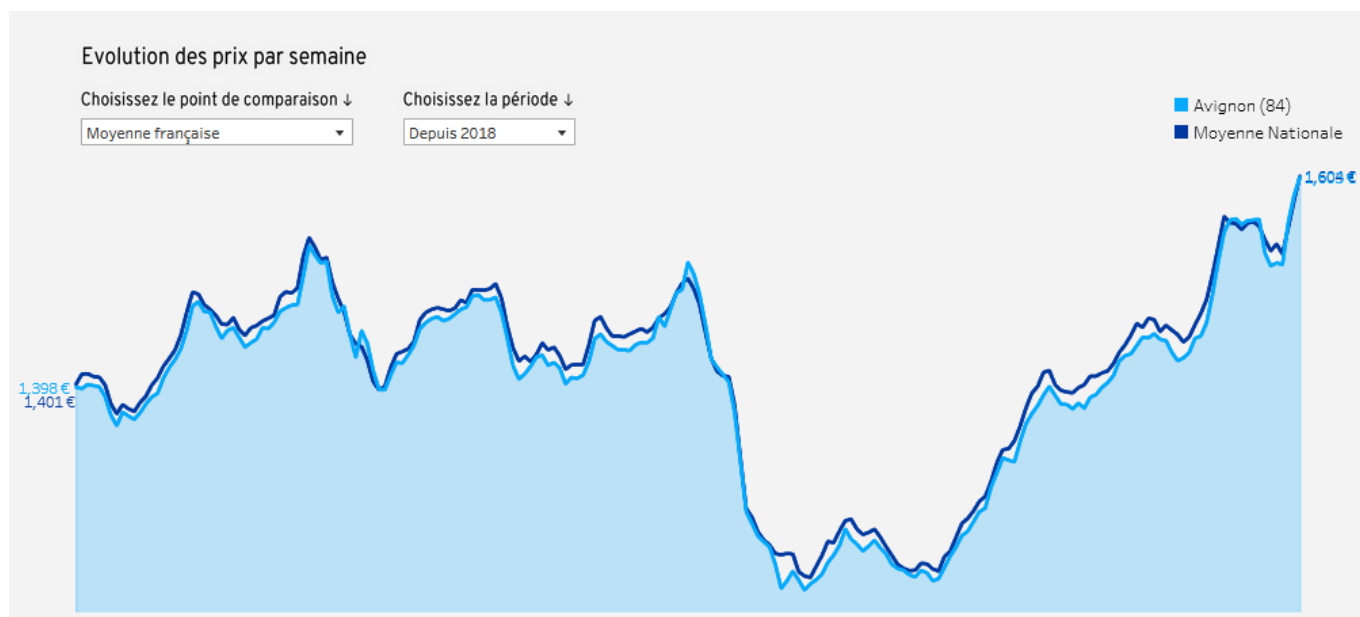
Ecrit par le 18 mai 2026



S'appuyant sur les données du portail prix-carburants.gouv.fr le site comparateur de voitures et guide d'achat Caroom.fr vient de dresser [un état des lieux du prix des carburants dans les 50 plus grandes villes françaises](#). Avignon y figure en 28^e position avec une hausse des carburants de près de 22% en 1 an. Une augmentation aussi observée dans les principales villes de Vaucluse.

Avec un prix moyen de 1,603€ pour 1 litre de gazole en janvier 2022, Avignon figure en 28^e position des villes françaises en termes de coûts des carburants. En 1 an, les 14 points de vente références de la cité des papes ont vu le prix moyen du litre de gazole augmenter de 0,288€, soit une hausse de +21,89%. Pour les automobilistes locaux, le coût moyen d'un plein de 40 litres* à Avignon est ainsi passé de 52,60€ en janvier 2021 à 64,11€ 12 mois plus tard, soit une hausse de +11,51€. Pour rappel, mi-novembre 2018, date du début du mouvement des Gilets Jaunes, le prix du litre de gazole était à Avignon de 1,471€.


Ecrit par le 18 mai 2026



Evolution du prix moyen de 1 litre de gazole à Avignon depuis 2018.

Velleron le plus cher, les Taillades le moins coûteux

Dans le reste du Vaucluse c'est à Velleron que l'on constate le prix le plus élevé pour 1 litre de gazole (1,675€). Derrière arrivent les villes de Monteux (1,651€), Orange (1,624€), Bollène (1,614€), Isle-sur-la-Sorgue (1,609€) et Sorgues (1,609€) qui sont toutes plus chères qu'Avignon. A l'inverse, c'est au Pontet (1,597€), Pertuis (1,587€), Cavaillon (1,586€) et les Taillades (1,586€) que les automobilistes du département s'en tirent le mieux. Au final, le Vaucluse affiche une hausse moyenne de +21,96% en un an alors que le prix moyen du litre de gazole s'affiche à 1,603€.



Ecrit par le 18 mai 2026

Comparatif 2021-2022 du prix moyen de 1 litre de gazole dans les principales villes de Vaucluse.

Mieux vaut faire son plein à Aix ou à Nîmes

En Provence-Alpes-Côte d'Azur, c'est à Toulon que l'on trouve le prix le plus élevé pour 1 litre de gazole (1,621€ - 15^e rang national). En 27^e position, Marseille (1,604€) figure juste devant Avignon. Suivent ensuite Nice (30^e avec 1,602€) et Aix-en-Provence (38^e avec 1,593€). En Paca, la hausse moyenne est de +20,75% en un an et le prix moyen du litre de gazole s'établit à 1,607€. Chez nos voisins, Montpellier (11^e) affiche des coûts élevés (1,625€) alors que Nîmes (45^e) s'en sort beaucoup mieux (1,585€).

Au niveau national, [l'outil](#) mis en place par [Flashs](#), l'agence spécialisée en data, et Caroom.fr constate les plus fortes hausses à Brest (+25,17%), le Havre (+24,39%) et Vitry-sur-Seine (+24,24%). Dans le même temps, c'est à Grenoble que se trouve le gazole le plus cher de l'Hexagone (1,677€) devant Montreuil (1,655€) et Nanterre (1,650€) qui complètent le podium de ce top 50 à découvrir ci-dessous.

**Le gazole représentant plus de 70% des carburants vendus en France, c'est ce type de carburant qui a été retenu comme exemple pour cette étude.*

Ecrit par le 18 mai 2026

Prix observé dans les 50 plus grandes villes françaises

Grenoble (38) - 01	1,677 €
Montreuil (93) - 02	1,655 €
Nanterre (92) - 03	1,650 €
Versailles (78) - 04	1,645 €
Paris (75) - 05	1,638 €
Roubaix (59) - 06	1,637 €
Argenteuil (95) - 07	1,637 €
Vitry-sur-Seine (94) - 08	1,636 €
Aubervilliers (93) - 09	1,633 €
Créteil (94) - 10	1,627 €
Montpellier (34) - 11	1,625 €
Annecy (74) - 12	1,625 €
Mulhouse (68) - 13	1,623 €
Strasbourg (67) - 14	1,623 €
Toulon (83) - 15	1,621 €
Lyon (69) - 16	1,621 €
Metz (57) - 17	1,620 €
Saint-Étienne (42) - 18	1,616 €
Rouen (76) - 19	1,615 €
Clermont-Ferrand (63) - 20	1,614 €
Tourcoing (59) - 21	1,612 €
Bordeaux (33) - 22	1,611 €
Besançon (25) - 23	1,609 €
Toulouse (31) - 24	1,607 €
Tours (37) - 25	1,606 €
Rennes (35) - 26	1,604 €
Marseille (13) - 27	1,604 €
Avignon (84) - 28	1,603 €
Orléans (45) - 29	1,603 €
Nice (06) - 30	1,602 €
Reims (51) - 31	1,602 €
Dijon (21) - 32	1,598 €
Villeurbanne (69) - 33	1,598 €
Perpignan (66) - 34	1,596 €
Nantes (44) - 35	1,595 €
Lille (59) - 36	1,595 €
Limoges (87) - 37	1,595 €
Aix-en-Provence (13) - 38	1,593 €
Caen (14) - 39	1,593 €
Amiens (80) - 40	1,591 €
Dunkerque (59) - 41	1,590 €
Le Mans (72) - 42	1,590 €
Nancy (54) - 43	1,589 €
Le Havre (76) - 44	1,589 €
Nîmes (30) - 45	1,585 €
Brest (29) - 46	1,578 €
Poitiers (86) - 47	1,576 €
Angers (49) - 48	1,574 €

Données recueillies à partir du portail open data "prix-carburants.gouv.fr", dernière mise à jour le 10 janvier 2022.

Les données sont enrichies et complétées via la base légale de population produites par L'INSEE (2018)

Certaines villes peuvent ne pas apparaître dans le classement du à une absence d'enregistrements dans les données publiques pour la dernière semaine de données.

Véhicule de société : l'essence désormais aussi déductible que le gazole



La différence de déduction de la TVA sur le carburant des véhicules de société tend à se réduire entre l'essence et le diesel. En effet, depuis le 1^{er} janvier 2022 la TVA sur l'essence sera déductible* dans les mêmes proportions que pour le gazole.

Jusqu'alors, en 2021, les entreprises pouvaient déduire partiellement la TVA sur l'essence, à hauteur de 80%, qu'elle soit utilisée dans une voiture particulière ou un véhicule utilitaire. Désormais cette déduction sera portée à 100 %, mais pour les seuls véhicules utilitaires. Pour les voitures particulières, la fraction de TVA déductible est maintenue à 80 %.

Auparavant en 2018, la TVA était déductible à hauteur de 20%, puis 40% en 2019 et 60% en 2020. Cette

Ecrit par le 18 mai 2026

augmentation du droit à déduction, qui s'est étalée sur plusieurs années, visait à permettre d'aligner le régime applicable à l'essence sur celui du gazole et d'instaurer ainsi une neutralité fiscale entre ces deux carburants.

Ainsi à compter de 2022, la règle est dorénavant identique au Gazole, à savoir :

- TVA déductible à 100% pour un véhicule utilitaire
- TVA déductible à 80% pour un véhicule de tourisme.

Pour rappel voici un tableau récapitulatif réalisé par [le cabinet d'expertise comptable CACE](#) basé à Eguilles, entre Pertuis et Aix-en-Provence

Achat de carburant	Essence		Gazole	
	Véhicule tourisme	Véhicule utilitaire	Véhicule tourisme	Véhicule utilitaire
2017	10%	0%	80%	100%
2018	20%	20%	80%	100%
2019	40%	40%	80%	100%
2020	60%	60%	80%	100%
2021	80%	80%	80%	100%
A compter de 2022	80%	100%	80%	100%

**Pour bénéficier de cette déduction, l'entreprise doit utiliser le carburant pour les besoins de son activité soumise à la TVA. Elle doit aussi être en possession d'une facture, mentionnant la taxe.*


L.G.

Carburants: une comparaison européenne

Écrit par le 18 mai 2026

Carburants : une comparaison européenne

Prix du litre de gazole et d'Eurosuper 95
dans une sélection de pays de l'UE (en euros) *



* Toutes taxes comprises. Dernières données disponibles: 4 octobre 2021.

Source : Commission européenne



statista

Le litre de gazole est vendu plus de 1,53 euro en moyenne dans les stations-service françaises, selon les données du ministère de la Transition écologique publiées le 11 octobre, battant ainsi le précédent record de 2018 lors de la crise des gilets jaunes. Si le prix des [carburants](#) flambe depuis plusieurs mois, notre graphique montre une comparaison du prix du gazole et de l'Eurosuper 95 (toutes taxes comprises) dans une sélection de pays de l'Union européenne.

Ecrit par le 18 mai 2026

Le prix du carburant est-il donc réellement plus élevé en France qu'à l'étranger ? Selon les données de la [Commission européenne](#) (les dernières données disponibles datant du 4 octobre 2021) la France fait en effet partie des pays de l'UE où le litre à la pompe de gazole est le plus cher : 1,50 € contre 1,47€ en Allemagne, par exemple. Mais les Suédois (1,85€) ou encore les Belges (1,57€) paient plus cher. Pour l'Eurosuper 95, il fallait déboursier 1,60 € en France en date du 4 octobre, contre 1,67 € chez nos voisins d'outre-Rhin ou encore 1,71 € en Grèce.

De Claire Jenik pour [Statista](#)