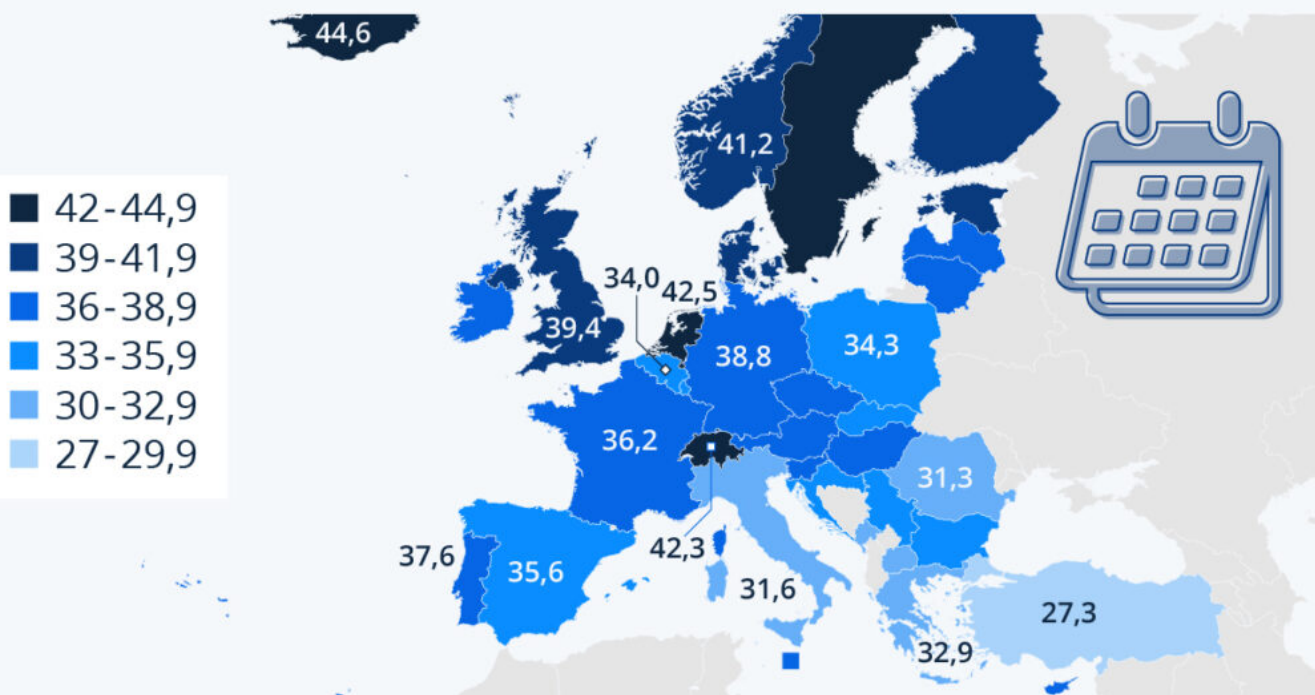


Ecrit par le 10 février 2026

# Combien d'années travaillent les Européens ?

## Combien d'années travaillent les Européens ?

Durée estimée de la vie active pour une personne âgée de 15 ans en 2021 (en années)



Données de 2020 pour le Monténégro, la Macédoine du Nord et la Turquie ; 2019 pour le Royaume-Uni.

Source : Eurostat



**statista**

Selon les dernières statistiques publiées par [Eurostat](https://ec.europa.eu/eurostat), les nouveaux entrants sur le marché du travail

Ecrit par le 10 février 2026

dans l'Union européenne (UE) devraient passer en moyenne 36 ans de leur vie à travailler, soit environ 3 ans et demi de plus qu'en 2000. Ces estimations s'appliquent plus spécifiquement à une personne âgée de 15 ans en 2021.

Comme le montre notre carte, la durée de la vie active varie toutefois considérablement entre les États européens. Elle se situe par exemple autour de 32 ans en Roumanie, en Italie et en Grèce, mais dépasse 40 ans dans les pays scandinaves, aux Pays-Bas et en Suisse. Quant aux Français, ils se situent dans la moyenne de l'UE avec une durée estimée de la [vie active](#) qui s'établit à un peu plus de 36 ans en 2021.

De Tristan Gaudiaut pour [Statista](#)

---

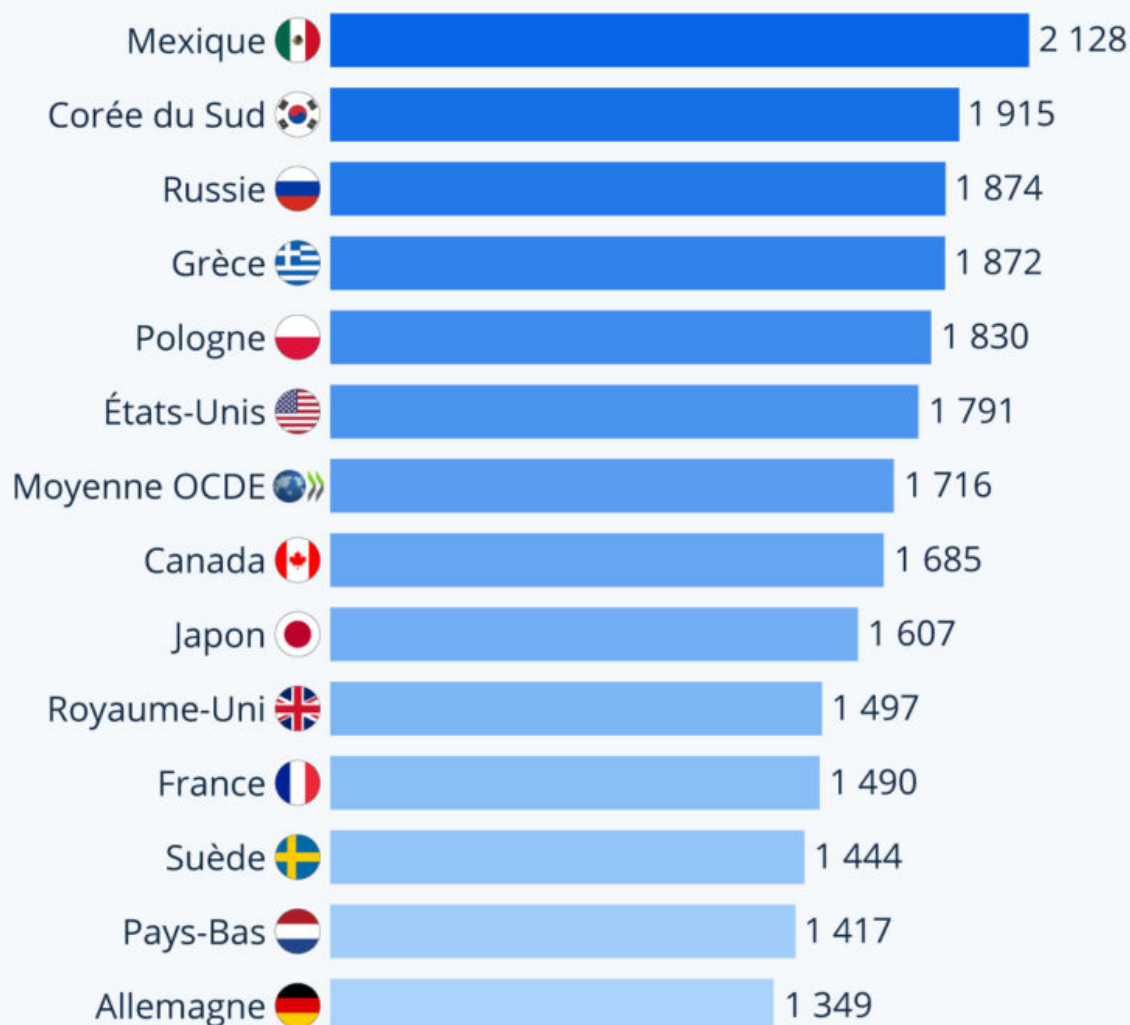
## Dans quels pays travaille-t-on le plus ?

Ecrit par le 10 février 2026

# Dans quels pays travaille-t-on le plus ?



Nombre moyen d'heures annuelles travaillées par travailleur dans une sélection de pays en 2021



Source : OCDE



**statista**

Ecrit par le 10 février 2026

Selon les [statistiques de l'OCDE](#), le Mexique et la Corée du Sud font partie des nations les plus laborieuses de la planète, avec une moyenne annuelle respective de 2 128 et 1 915 heures travaillées par travailleur, soit parmi les durées les plus élevées enregistrées auprès des 35 États membres de l'organisation. Si ces deux nations figurent en haut du classement (avec le Costa Rica et le Chili), c'est en partie car les [conditions de travail](#) y sont beaucoup moins avantageuses que dans la plupart des pays d'Europe. Les salariés de ces pays bénéficient de relativement peu de congés payés (12 à 15 jours) et la durée maximale hebdomadaire de travail atteint 48 heures au Mexique et 52 heures en Corée du Sud.

Si l'on compare le nombre d'heures travaillées par an en France à celui dans le reste du monde, on constate que les Français se situent en dessous de la moyenne de l'OCDE (1 716 heures), avec 1 490 heures effectuées en moyenne par travailleur en 2021. Toutefois, cette durée est à peine plus élevée au Royaume-Uni (1 497 heures) et elle est même inférieure dans plusieurs nations européennes parmi les plus développées : Pays-Bas, Allemagne, pays scandinaves. C'est l'Allemagne qui ferme ce classement avec 1 349 heures ouvrées par an par travailleur, une donnée qui s'explique en partie par un important recours au temps partiel pour les femmes dans ce pays.

De Tristan Gaudiaut pour [Statista](#).

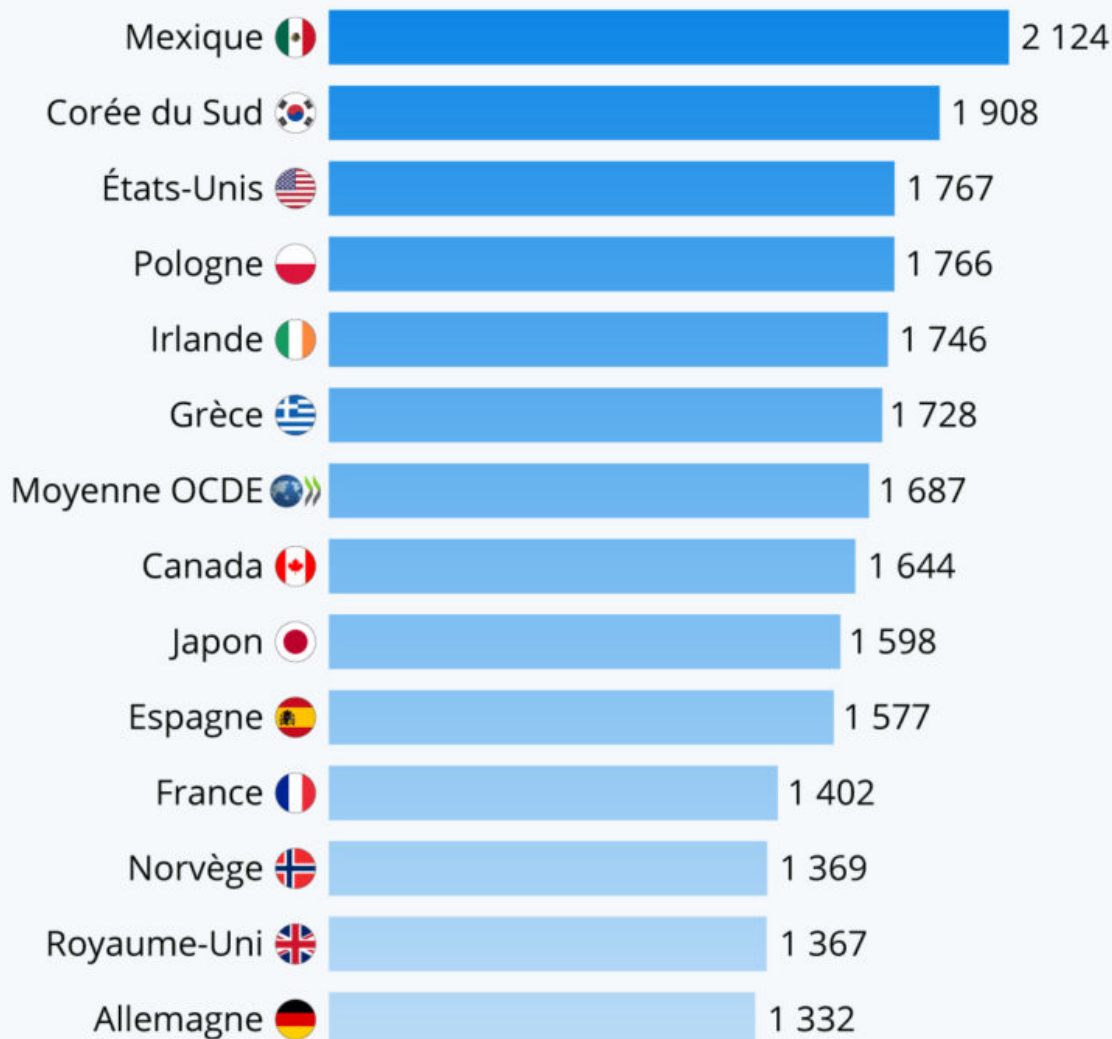
---

## Les pays où l'on travaille le plus

Ecrit par le 10 février 2026

# Les pays où l'on travaille le plus

Nombre moyen d'heures annuelles travaillées par salarié dans une sélection de pays en 2020



Source : OCDE

**statista**



Ecrit par le 10 février 2026

Selon les [statistiques de l'OCDE](#), le Mexique et la Corée du Sud font partie des nations les plus laborieuses du monde, avec une moyenne annuelle respective d'environ 2 124 et 1 908 heures de travail par travailleur, soit parmi les durées les plus élevées enregistrées auprès des 35 États membres de l'organisation. Si ces deux pays figurent en tête du classement, c'est en partie car les conditions de travail y sont beaucoup moins avantageuses qu'en Europe. Les salariés de ces pays bénéficient de relativement peu de congés payés (12 à 15 jours) et la durée maximale hebdomadaire de travail atteint 48 heures au Mexique et 52 heures en Corée du Sud.

Si l'on compare le nombre d'heures travaillées par an en France à celui dans le reste du monde, on constate que les Français se situent nettement en dessous de la moyenne de l'OCDE (1 687 heures), avec 1402 heures effectuées en moyenne en 2020. Toutefois, cette durée n'est pour autant pas moins élevée que chez certains de nos voisins européens. L'année dernière, la moyenne était par exemple inférieure à 1 400 heures en Allemagne, aux Pays-Bas et au Royaume-Uni. C'est l'Allemagne qui ferme ce classement avec 1332 heures ouvrées par an, une donnée qui s'explique notamment par un important recours au temps partiel pour les femmes dans ce pays.

Sur le même sujet : notre [graphique sur la productivité horaire](#) dans l'OCDE.

De Tristan Gaudiaut pour [Statista](#)