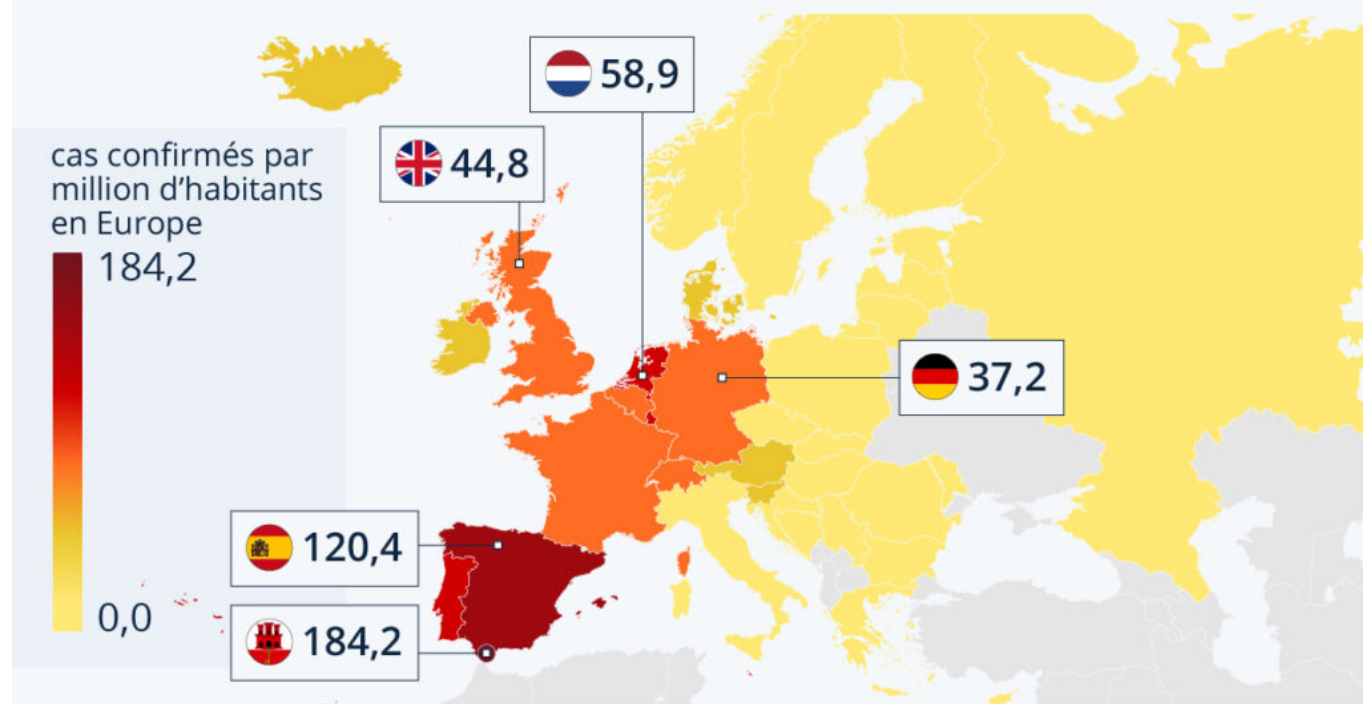


Ecrit par le 31 janvier 2026

Variole du singe : les pays les plus touchés en Europe

Les pays les plus touchés par la variole du singe en Europe

Nombre de cas confirmés de variole du singe par million d'habitants en Europe *



* en date du 15 août 2022.

Source : global.health



statista



Ecrit par le 31 janvier 2026

Jusqu'à présent, on a recensé près de 40 000 cas de [variole du singe](#) dans le monde, dont la plupart en Europe.

Comme le montre notre graphique basé sur les données de Global.Health, l'Espagne a été particulièrement touchée avec 120,4 cas confirmés par million d'habitants.

Les Pays-Bas (58,9 cas par million d'habitants), le Royaume-Uni (44,8) et l'Allemagne (37,2) sont également fortement impactés.

En revanche, la situation est encore largement sous contrôle dans l'est de l'Europe, où le nombre d'infections est faible.

Après la propagation rapide du [Covid-19](#), de nombreuses personnes craignent une nouvelle pandémie. Selon l'OMS, comme pour le Covid-19, des mutations de l'agent pathogène pourraient aggraver la situation de l'infection.

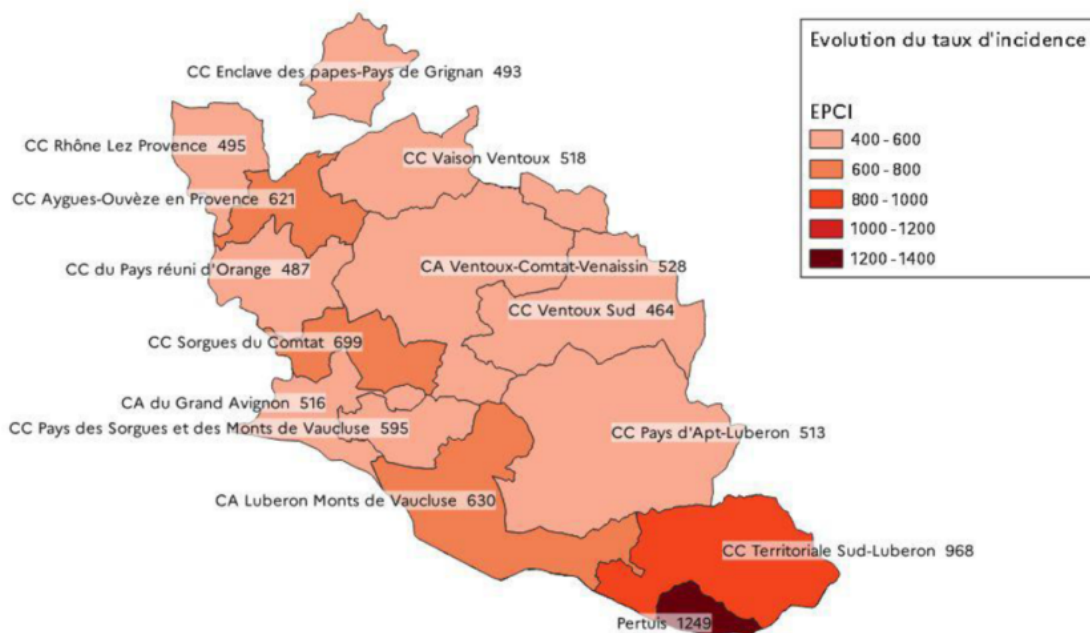
De Claire Villiers pour [Statista](#)

Covid-19 : léger rebond en Vaucluse

Ecrit par le 31 janvier 2026



Taux d'incidence pour 100 000 hab. par EPCI du lundi 7 au dimanche 13 mars 2022



Après être descendu à 548 cas de Covid pour 100 000 habitants en Vaucluse en semaine 9 (du 28 février au 6 mars), le taux d'incidence remonte légèrement dans le département la semaine dernière (semaine 10, du 7 au 13 mars). Ce taux s'établit désormais à 586, bien loin cependant des pics enregistré fin janvier avec 3 624 cas pour 100 000 Vaclusiens.

Sur 7 jours, c'est autour de Pertuis et du Sud-Luberon que les taux restent les plus élevés (voir tableau ci-dessous). Dans les autres territoires de Vaucluse, les hausses sont plus modérées. Les tendances continuent même d'être encore à la baisse dans les communautés de communes du Pays des Sorgues et des Monts de Vaucluse, de Ventoux-Sud et de l'Enclave des papes - Pays de Grignan.

Ecrit par le 31 janvier 2026

EPCI		Evolution du tx d'incidence sur 7 jours	
1	CA du Grand Avignon (COGA)	5,52 %	↗
2	CA Ventoux-Comtat-Venaissin (COVE)	1,15 %	↗
3	CA Luberon monts de Vaucluse	16,67 %	↗
4	CC des Sorgues du Comtat	10,08 %	↗
5	CC du Pays Réuni d'Orange	1,67 %	↗
6	CC du Pays des Sorgues et des Monts de Vaucluse	-13,77 %	↘
7	CC Pays d'Apt-Luberon	32,56 %	↗
8	CC Territoriale Sud Luberon	42,56 %	↗
9	CC Rhône Lez Provence	1,85 %	↗
10	CC Enclave des Papes – Pays de Grignan	-12,28 %	↘
11	CC Aygues-Ouvèzes en Provence (CCAOP)	13,53 %	↗
12	CC Vaison Ventoux	2,37 %	↗
13	CC Ventoux Sud	-1,90 %	↘
14	Pertuis	52,88 %	↗

Baisse des hospitalisations et stagnation de la vaccination

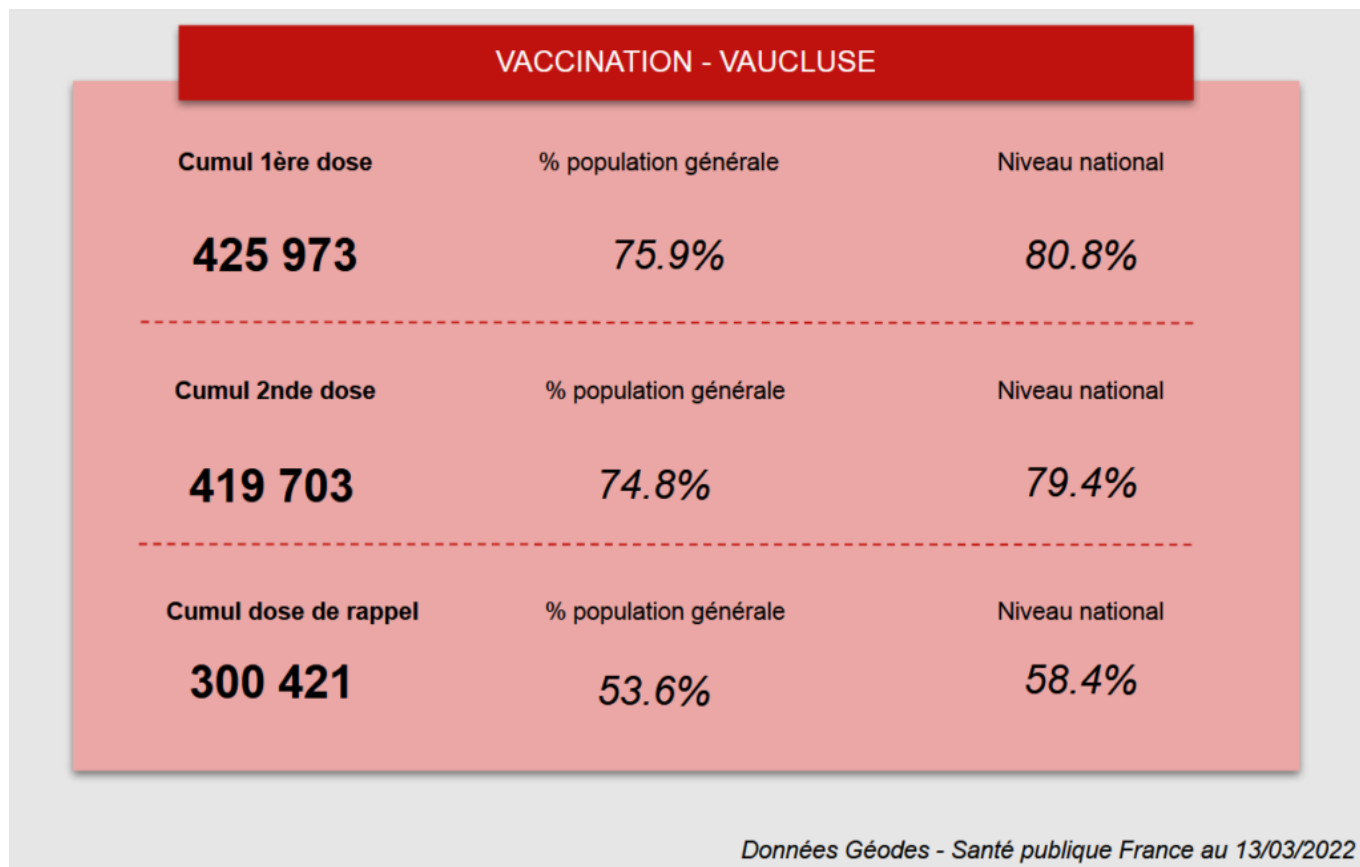
Par ailleurs dans le même temps, aujourd'hui 251 personnes sont hospitalisées dont 5 en réanimation et soins intensifs (moyenne d'âge 59.3 ans, 0 patient vacciné), soit 3 personne de moins en 7 jours. Pour les autres on observe 138 en hospitalisation conventionnelle (-30 personnes en 7 jours) ainsi que 108 en soins de suite et réadaptation (-3 personnes en 7 jours).

Pour rappel le pic du nombre de personnes hospitalisées pour Covid a eu lieu le 17 novembre 2020, avec 526 personnes hospitalisées.

On déplore 15 décès à l'hôpital durant cette semaine 10 en Vaucluse ce qui porte à 1 502 décès dans le département depuis le début de l'épidémie.

Enfin côté vaccination, les Vauclusiens ont été moins d'un millier à s'être fait injecter une 2^e dose en 15 jours (74,8% de la population générale contre 79,4% pour la moyenne nationale). Sur cette période, ils ont été un peu plus (2 644) à procéder à une 3^e dose (53,6% de la population du département contre 58,4% à l'échelle hexagonale).

Ecrit par le 31 janvier 2026



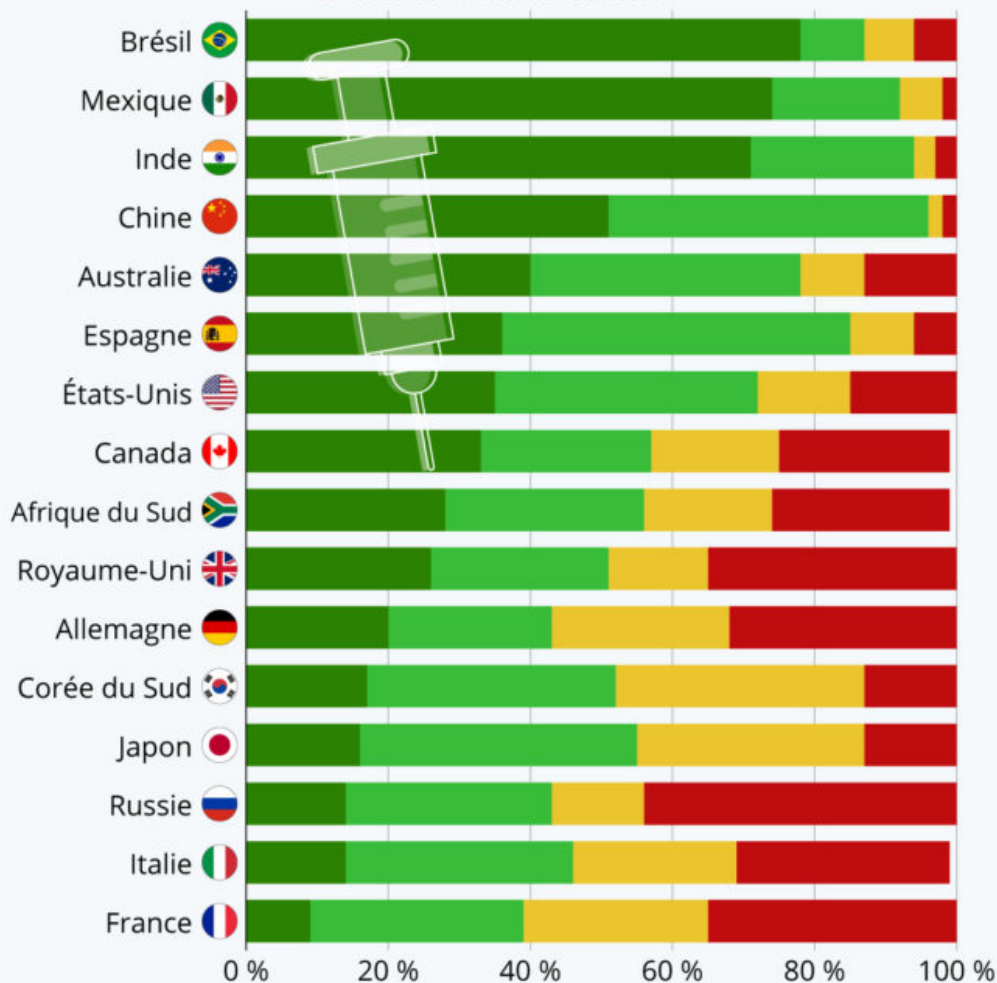
La vaccination des enfants contre le Covid-19 : pour ou contre ?

Ecrit par le 31 janvier 2026

Vacciner les enfants contre le Covid-19 : pour ou contre ?

Si un vaccin anti-Covid-19 était disponible et approuvé pour mes enfants, je le leur ferais administrer *

■ Totalelement d'accord ■ Plutôt d'accord ■ Plutôt pas d'accord ■ Totalelement en désaccord



* Pourcentage des réponses. Base : 2 625 répondants ayant des enfants non vaccinés dans 16 pays, interrogés du 4 au 7 novembre 2021. Données arrondies.
Source : Ipsos



statista

Ecrit par le 31 janvier 2026

Le 25 novembre, l'Agence européenne des médicaments (AEM) a approuvé l'utilisation du vaccin à ARNm de Pfizer-BioNTech pour les enfants âgés de 5 à 11 ans. Suite à ce feu vert européen, le Premier ministre, Jean Castex, a annoncé l'ouverture de la vaccination pour cette tranche d'âge d'ici la fin du mois. Dès le 15 décembre, les 360 000 enfants « à risque » de développer des formes graves de [Covid-19](#) pourront recevoir leur dose. Si le sujet fait débat chez les parents, c'est à la Haute Autorité de santé (HAS) que reviendra la décision finale de pouvoir généraliser ou non le vaccin aux 6 millions d'enfants restants.

Comme le confirme une étude d'Ipsos, la [vaccination](#) des enfants contre le Covid-19 est un sujet particulièrement sensible en France. Sur les 16 pays étudiés, la France affiche le pourcentage le plus élevé de parents qui ne sont pas disposés à faire vacciner leurs enfants si un vaccin était approuvé à cet effet, soit 61 %. Un peu plus du tiers des personnes interrogées (35 %) sont même totalement contre cette idée, tandis que la part des parents qui le feraient sans hésiter atteint à peine 10 %. Parmi les pays les plus sceptiques à cet égard, on retrouve d'autres nations européennes comme la Russie, l'Italie et l'Allemagne, où la part des avis négatifs à ce sujet dépasse également 50 %.

À l'inverse, la vaccination des enfants contre le Covid-19 ne semble pas faire l'objet de beaucoup de débats dans des pays comme le Brésil, le Mexique et l'Inde. Là-bas, le pourcentage de parents qui sont totalement disposés à faire vacciner leurs enfants dépasse 70 %.

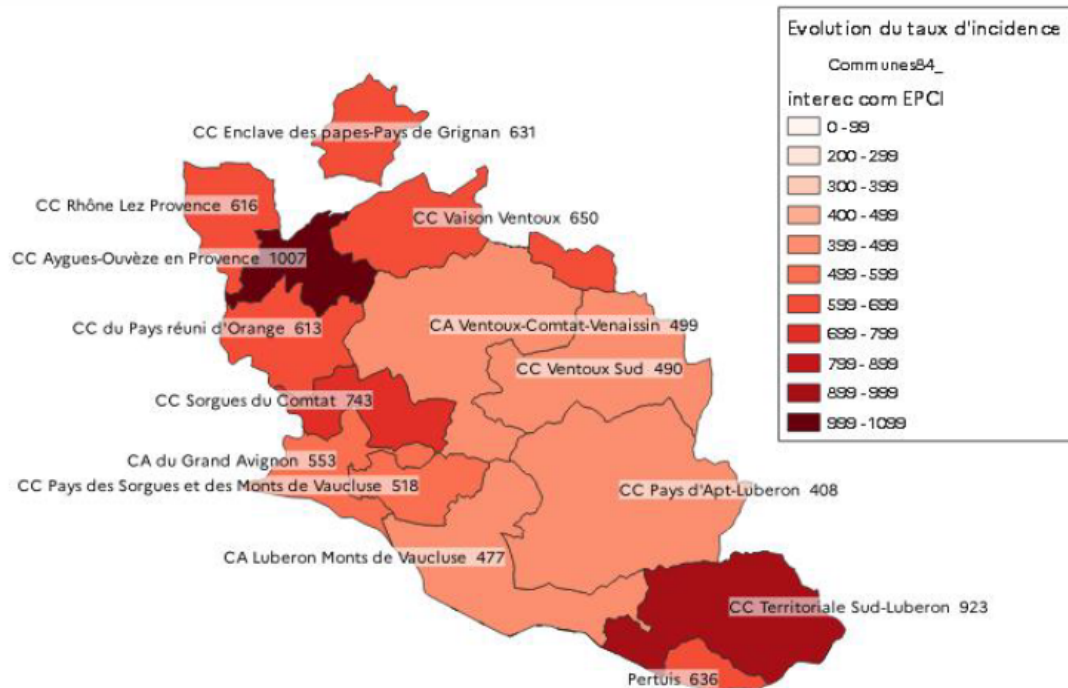
De [Tristan Gaudiaut](#) pour [Statista](#)

Vaucluse : le Covid affiche son plus fort taux d'incidence en 2021

Ecrit par le 31 janvier 2026



Taux d'incidence pour 100 000 hab. par EPCI du lundi 29 novembre au dimanche 05 décembre 2021



Taux d'incidence départemental pour la semaine 48 : 594

Après [la forte hausse du taux d'incidence constatée en Vaucluse en semaine 47](#), avec 594 cas pour 100 000 habitants les données épidémiologiques enregistrent le plus fort taux d'incidence dans le département en 2021 pour la semaine 48 (du 29 novembre au 5 décembre). Il faut remonter à fin octobre et début novembre 2020 pour trouver des niveaux équivalents ou supérieurs (jusqu'à 700).

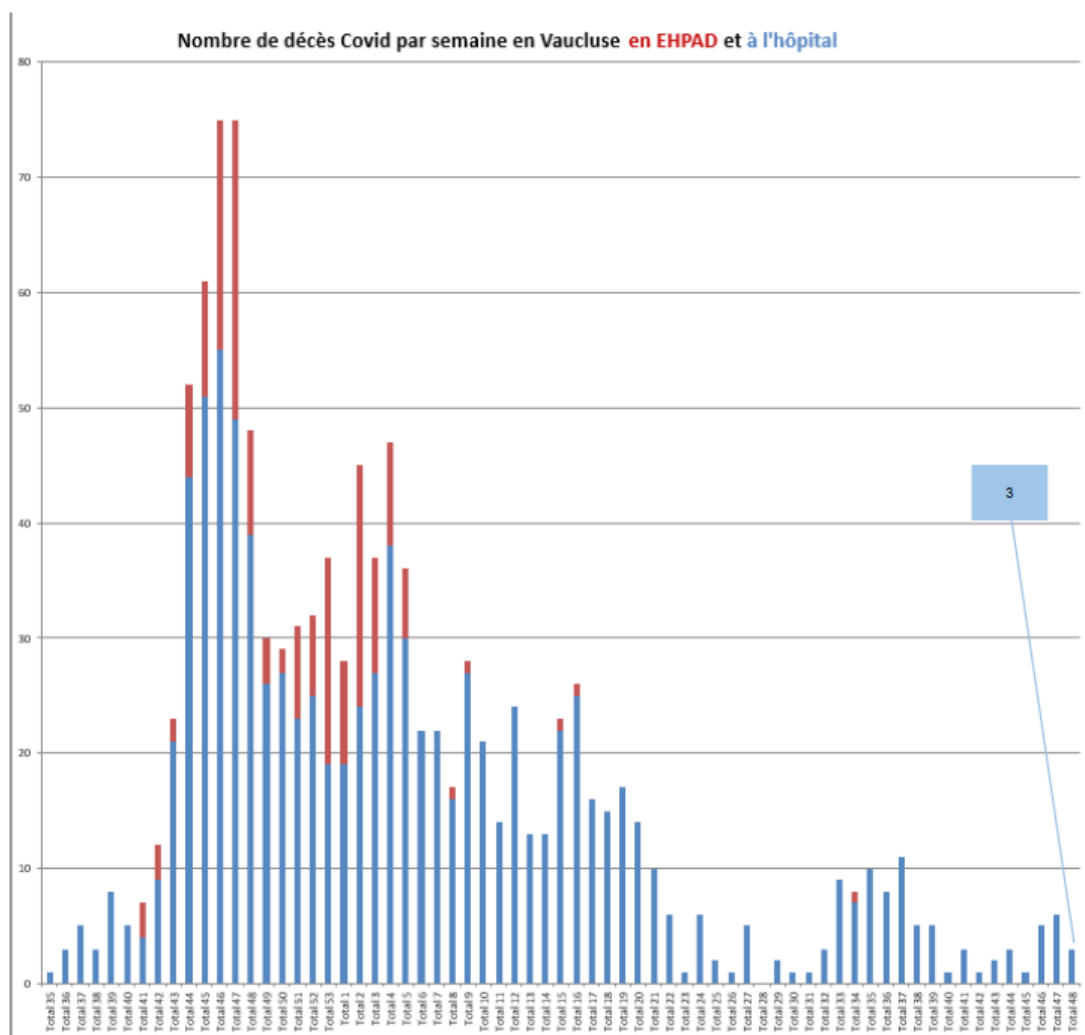
En une semaine, le nombre de personnes infectées a progressé de 69,7% dans le département. C'est dans le secteur d'Aygues-Ouvèze (1 007) que les chiffres sont les plus élevés. Comme la semaine précédente, le Sud-Luberon (923) et les Sorgues du Comtat (743) sont aussi particulièrement touchés. Partout dans le département, ces taux d'incidence sont au-delà de 400 alors qu'ils étaient de seulement 40 il y a moins de 2 mois.

Peu de décès malgré une hausse des hospitalisations

A ce stade, 180 personnes sont hospitalisées (contre 141 en semaine 47) dont 11 en réanimation et soins intensifs (3 la semaine précédente). Avec ces 8 personnes supplémentaires, la moyenne d'âge de ces malades passe de 78,3 ans à 68 ans. Si aucun d'entre eux n'était vaccinés en semaine 47 ils sont désormais 2 à l'être tout en étant en réanimation. Par ailleurs, 118 personnes sont en hospitalisation conventionnelle (+29 personnes en 7 jours) et 51 en soins de suite et réadaptation (+2).

Ecrit par le 31 janvier 2026

En revanche, on dénombre 3 décès liés au Covid en semaine 48. C'est moins qu'en semaine 47 (6 décès) ou 46 (5 décès) et très loin des pics précédents (voir graphique ci-dessous). Au total, depuis le début de la pandémie, 1 183 décès ont été constatés dans le département : 997 à l'hôpital 186 en Ehpad (Etablissement d'hébergement pour personnes âgées dépendantes).



La vaccination au ralenti

La semaine dernière seulement 526 personnes supplémentaires ont reçu leur première dose. Ils étaient à peine 512 à recevoir leur deuxième. Ils sont ainsi désormais 431 646 à avoir reçu une première dose dans le Vaucluse (89,4% des plus de 12 ans contre 90,1% au niveau national) et 425 151 à s'être fait injecter leur seconde dose (88,1% pour le Vaucluse et 88,2% pour l'Hexagone).

Ecrit par le 31 janvier 2026

Lutte contre la cinquième vague : nouvelles mesures en vigueur

Education

- Passage au niveau 3 du protocole sanitaire dans les écoles primaires à compter du 9 décembre prochain (port du masque obligatoire dans les cours de récréation et limitation du brassage à la cantine et des activités sportives de haute intensité en intérieur).
- La règle de la fermeture de la classe pour une durée de 7 jours dès le premier cas positif ne s'applique plus à l'école primaire depuis la semaine du 29 novembre : les élèves présentant un test négatif dans les 24 heures peuvent continuer à aller en classe.
- Les collégiens, à partir de la 6^e, qui disposent d'un schéma vaccinal complet, peuvent continuer les cours en présentiel. Les élèves non vaccinés doivent suivre les cours depuis leur domicile durant la période d'isolement.

Loisirs

- Fermeture des discothèques dès ce vendredi 9 décembre, pour une durée de 4 semaines.
- Limitation des rassemblements festifs dans la sphère privée.
- Événements festifs et conviviaux en extérieur : Evolution des protocoles, sous le contrôle des préfets.
- Suspension des cocktails dans les événements organisés en intérieur ; application systématique pour les points de restauration organisés en extérieur.

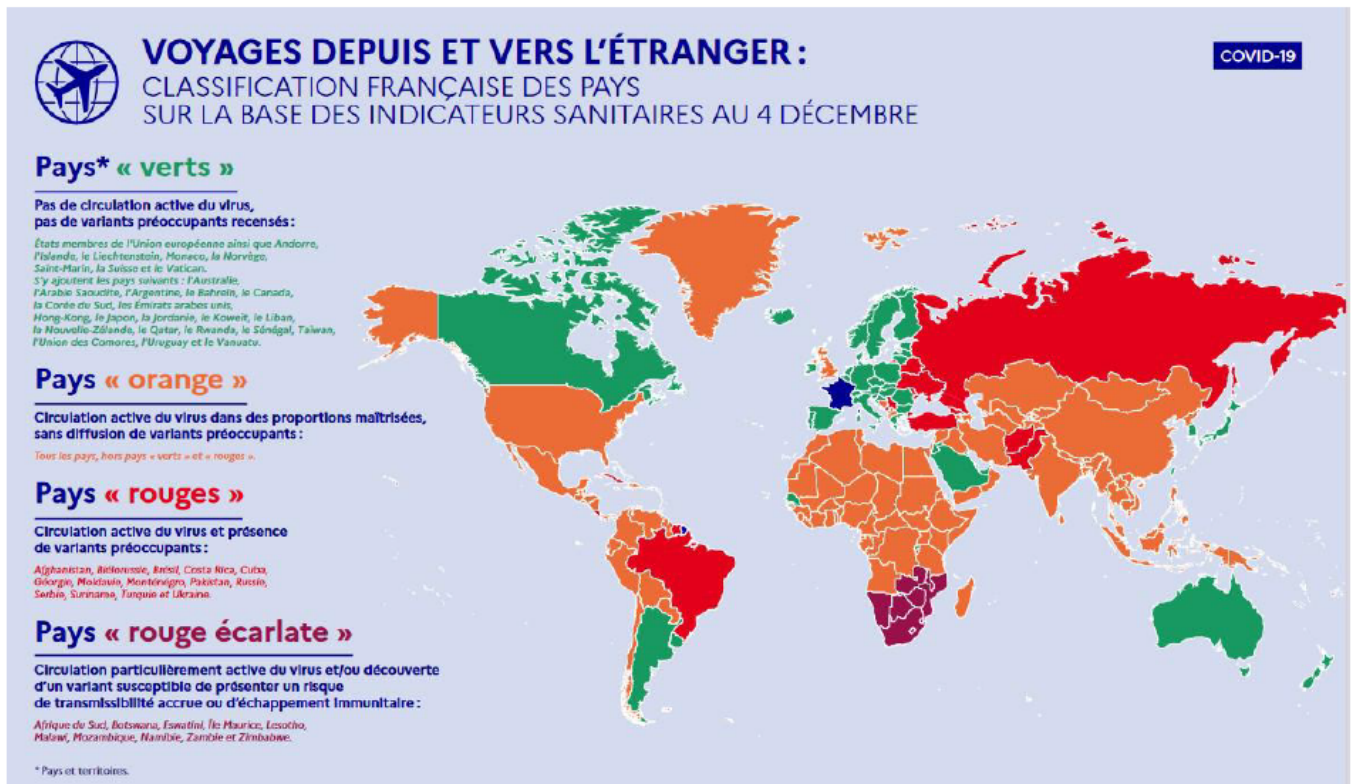
Milieu professionnel

- Incitation à restaurer le télétravail, 2 à 3 jours par semaine.
- Limitation des réunions en présentiel.
- Report des pots de départ

Déplacements

- Toute personne de 12 ans et plus entrant sur le territoire français doit présenter un test PCR ou antigénique négatif de moins de 24h ou 48h en fonction du pays de provenance. Seule exception : les personnes disposant d'un schéma vaccinal complet, en provenance d'un Etat-membre de l'UE.
- Pour faire face à la propagation du variant Omicron, la classification des pays a évolué avec l'ajout d'une classification "rouge écarlate".

Ecrit par le 31 janvier 2026



Vaccination

- Ouverture de la vaccination aux 5-11 ans en situation de vulnérabilité à compter du 15 décembre.
- Ouverture de la campagne de rappel à toute la population adulte de plus de 18 ans, cinq mois après la dernière injection ou infection, depuis le samedi 27 novembre.

Pass sanitaire

A compter du 15 décembre, les personnes de 65 ans et plus, et les personnes vaccinées avec le vaccin Janssen devront justifier d'un rappel vaccinal pour que leur pass sanitaire reste valide. Les personnes de 18 à 64 ans ayant eu leur dernière dose de vaccin avant le 17 juin devront avoir effectué leur rappel au 15 janvier pour conserver leur pass sanitaire. Depuis le 29 novembre, seuls les tests PCR et antigéniques datant de moins de 24h sont des preuves constitutives du pass sanitaire.

Gestes barrières

Le port du masque est obligatoire en intérieur dans tous les ERP (Etablissement recevant du public), y compris ceux soumis au 'pass sanitaire'.

1/ Obligation du port du masque :

- en extérieur pour toute personne de onze ans et plus dans les rues, les zones piétonnisées et les espaces publics, dès lors que la distanciation physique d'au moins 2 mètres entre 2 personnes ne peut-être respectée (III de l'article 1er du décret n°2021-699 du 1er juin 2021 modifié).
- dans les cours de récréation des écoles élémentaires de l'ensemble du

Ecrit par le 31 janvier 2026

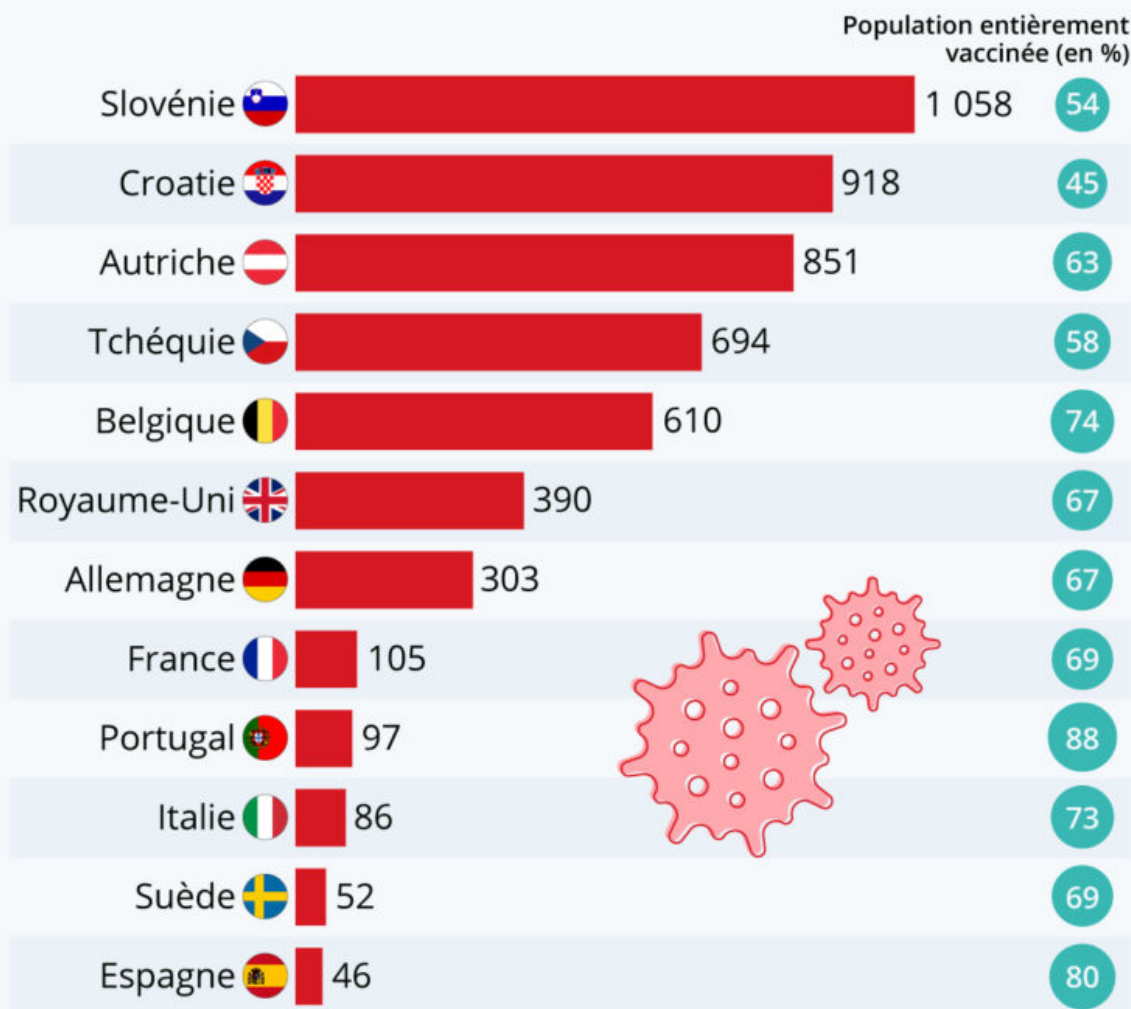
département pour toutes les personnes de plus de 6 ans.

Covid-19 : l'Europe face à la cinquième vague

Ecrit par le 31 janvier 2026

Covid-19 : l'Europe face à la cinquième vague

Moyenne glissante sur 7 jours du nombre de nouveaux cas de Covid-19 dépistés pour 100 000 habitants



Données en date du 13 novembre 2021 dans une sélection de pays d'Europe.
Sources : autorités sanitaires via Berliner Morgenpost et Our World in Data



statista

Ecrit par le 31 janvier 2026

Ces dernières semaines, il est devenu évident que la pandémie de [coronavirus](#) était bien loin d'avoir dit son dernier mot. De nombreux pays d'Europe connaissent actuellement une forte augmentation des contaminations et des hospitalisations et l'Organisation mondiale de la santé a averti que le continent était redevenu « l'épicentre de la pandémie ».

Dans certains pays d'Europe centrale où les taux de vaccination sont faibles, le nombre de cas a explosé. C'est le cas notamment en Slovénie et en Croatie, où seulement la moitié de la population est complètement vaccinée et où les taux d'incidence atteignent entre 900 et 1 000 nouveaux cas pour 100 000 habitants. L'Autriche est également particulièrement touchée par la reprise épidémique et a annoncé, dimanche 14 novembre, l'entrée en vigueur d'un confinement pour les personnes non vaccinées, ce qui concernerait actuellement autour de 37 % de sa population.

D'autres pays d'Europe de l'Ouest, plus avancés dans leur [campagne de vaccination](#), comme le Royaume-Uni, l'Allemagne, la Belgique et les Pays-Bas, connaissent eux aussi une résurgence du virus, ce qui les a amenés à réintroduire des restrictions ou à envisager de le faire prochainement. L'Europe méridionale reste, pour le moment, plutôt préservée. Comme ses voisins espagnols et italiens, la France ne fait pas partie des pays les plus touchés, mais le virus gagne du terrain dans l'Hexagone et le taux d'incidence vient de dépasser le seuil des 100 nouveaux cas pour 100 000 habitants.













De Tristan Gaudiaut pour [Statista](#)

Le variant Delta se propage en Europe

Ecrit par le 31 janvier 2026

Le variant Delta se propage en Europe

Nombre de cas de variant Delta et part dans le total des infections au Covid-19 au cours des 4 dernières semaines *

	Nombre	Part
Royaume-Uni 	43 083	97,0 %
Portugal 	1 033	73,7 %
Allemagne 	859	27,8 %
Suède 	682	38,2 %
Italie 	402	29,0 %
Espagne 	368	33,5 %
Russie 	320	90,4 %
France 	305	22,5 %
Belgique 	246	23,5 %
Pays-Bas 	230	17,6 %
Autriche 	211	53,3 %
Suisse 	140	21,4 %



* dernières données disponibles en date du 3 juillet 2021.
Sélection de pays européens ayant rapporté plus de 100 cas de variant Delta au cours de la période.

Source : GISAID



statista

Ecrit par le 31 janvier 2026

Alors que l'été est là et que la [pandémie de Covid-19](#) avait reculé en Europe, les inquiétudes continuent de monter face au variant Delta, plus contagieux et déjà responsable d'une reprise épidémique dans plusieurs régions. Premier pays européen touché, le Royaume-Uni assiste à une flambée des cas de Covid-19 et le variant a rapidement remplacé son prédécesseur puisqu'il représente aujourd'hui la quasi-totalité des cas répertoriés outre-Manche (97 %). Contrairement aux vagues précédentes, les formes graves nécessitant une hospitalisation restent néanmoins [peu fréquentes](#) au Royaume-Uni, traduisant les bénéfices de la [campagne de vaccination](#) (50 % de la population est complètement vaccinée).

Comme le montre notre graphique, basé sur les [données](#) compilées par les chercheurs du GISAID, le variant Delta prédomine également en Russie et au Portugal, où il comptait pour respectivement 90 % et 73 % des cas de Covid-19 détectés ces quatre dernières semaines (en date du 3 juillet). Face à cette situation, les autorités de ces deux pays ont décidé de renforcer les restrictions dans les villes les plus touchées. Ailleurs en Europe, le variant Delta continue sa progression : il représente désormais plus de la moitié des cas en Autriche et plus d'un sur trois en Espagne et en Suède. En France, ce variant comptait pour environ 23 % des nouveaux cas positifs ces quatre dernières semaines, contre 10 % entre le 23 mai et le 20 juin.

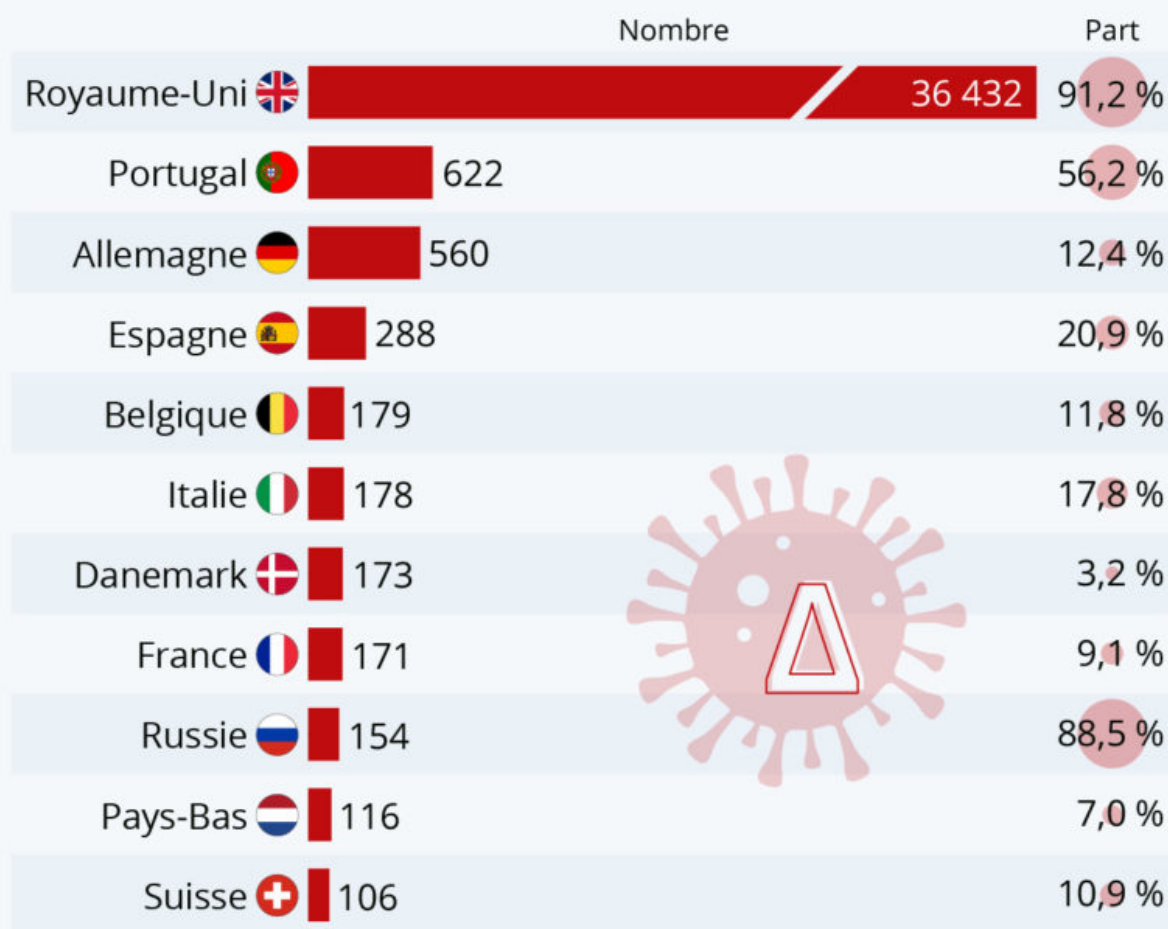
De Tristan Gaudiaut pour [Statista](#)

Le variant Delta se propage en Europe

Ecrit par le 31 janvier 2026

Le variant Delta se propage en Europe

Nombre de cas de variant Delta et part dans le total des infections au Covid-19 au cours des 4 dernières semaines *



* dernières données disponibles en date du 28 juin 2021.
Sélection de pays européens ayant rapporté plus de 100 cas de contamination par le variant Delta.

Source : GISAID



statista

Ecrit par le 31 janvier 2026

Alors que l'été est là et que la pandémie de [Covid-19](#) semble reculer un peu partout sur le Vieux Continent, le variant Delta, plus contagieux, commence à inquiéter les pays européens. Déjà responsable d'une reprise épidémique au Royaume-Uni depuis plusieurs semaines, et ce, malgré une [campagne de vaccination](#) massive, ce variant a rapidement remplacé son prédécesseur et représente aujourd'hui la quasi-totalité des cas répertoriés outre-Manche (plus de 90 %).

Comme le montre également notre graphique, basé sur les [données](#) compilées par les chercheurs du GISAID, le variant Delta prédomine désormais aussi en Russie et au Portugal, où il comptait pour respectivement plus de 88 % et 56 % des cas détectés au cours des quatre dernières semaines étudiées (derniers chiffres disponibles en date du 28 juin). Face à cette situation, le Portugal a décidé de renforcer les restrictions dans les villes les plus touchées dont la capitale Lisbonne. En France, le variant Delta représentait plus de 9 % des nouveaux cas positifs sur la même période, mais sa progression se poursuit. Selon Santé Publique France, la part s'élevait ainsi à 10,5 % pour la [dernière semaine](#) analysée (du 14 au 20 juin).

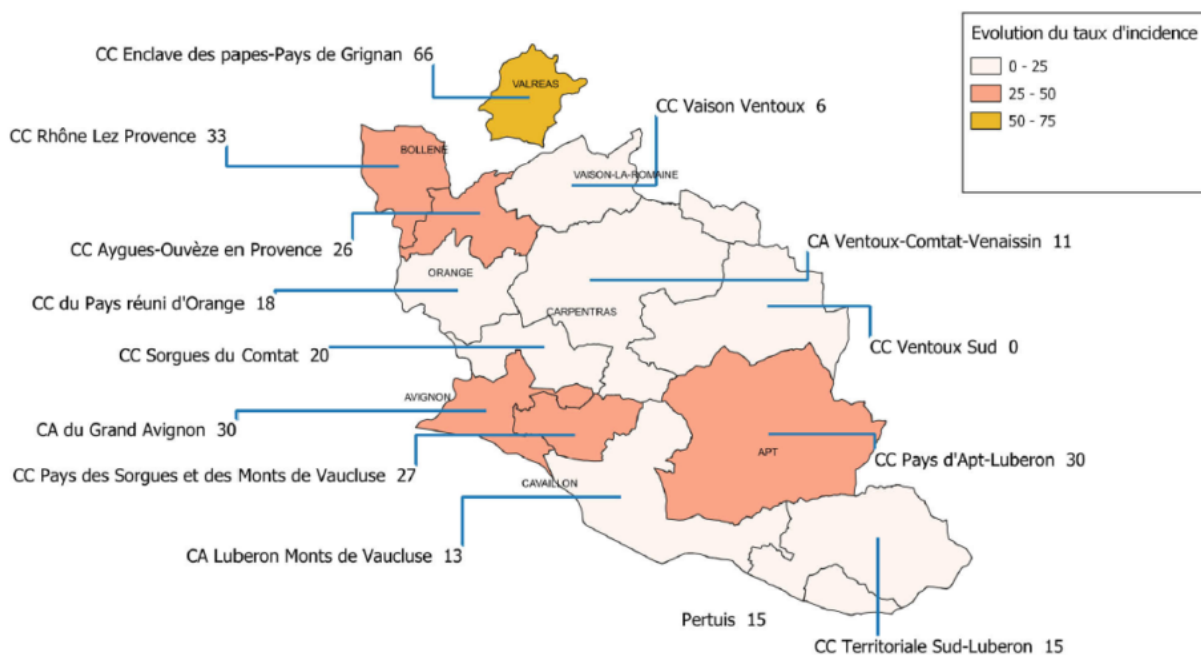
De Tristan Gaudiaut pour [Statista](#)

Situation sanitaire en Vaucluse : '22 v'là le Covid !'

Ecrit par le 31 janvier 2026



Taux d'incidence pour 100 000 hab. par EPCI du 7 juin au 13 juin 2021



Taux d'incidence départemental pour la semaine 23 : 22 (non consolidé)

Le nouveau point sur la situation sanitaire du Covid-19 en Vaucluse fait apparaître que le département affiche un taux d'incidence* de 22 en semaine 23 (du lundi 7 au dimanche 13 juin). Un chiffre qui a diminué de moitié [par rapport à la semaine précédente](#) et qui poursuit sa dégringolade par rapport au pic observé durant l'automne 2020 ou bien encore fin mars/début avril.

Tous les territoires sont à la baisse et c'est dans les secteurs du Grand Avignon et du Pays d'Apt-Luberon que l'on constate taux d'incidence les plus importants (30). A l'inverse, la zone Ventoux-Sud ne totalise plus aucun cas détecté.

1 seul décès lié au Covid la semaine dernière

Côté hospitalisation, aujourd'hui 121 personnes sont hospitalisées (135 la semaine précédente) dont 13 en réanimation et soins intensifs (10), 49 en hospitalisation conventionnelle (53) et 59 en soins de suite et réadaptation (72). Par ailleurs, un seul 1 décès a été constaté durant la semaine dernière. Cela porte le bilan du nombre de Vauclusiens décédés à 1 075 depuis le début de l'épidémie (890 décès à l'hôpital et 185 en Ehpad - Etablissement d'hébergement pour personnes âgées dépendantes).

Ecrit par le 31 janvier 2026

Bilan de la campagne vaccinale

Enfin, en une semaine 17 758 personnes supplémentaires ont été vaccinées dans le département. Cela porte 233 692 le nombre de personnes à avoir reçu au moins une dose de vaccin en Vaucluse, soit près de 41,7% de la population, et 52,9% de la population adulte. Dans le même temps, 133 931 personnes ont reçu deux doses de vaccin, soit 23,9% de la population. Par ailleurs, 232 937 adultes ont reçu au moins une dose de vaccin, soit près de 52,8% de la population départementale.

L.G.

**Nombre de cas de Covid-19 détectés pour 100 000 habitants.*

Le nombre de cas de Covid-19 divisé par 10 en Vaucluse





Ecrit par le 31 janvier 2026

Après avoir atteint un taux d'incidence* de 483 fin mars/début avril, ce chiffre a été divisé par plus de 10 actuellement dans le Vaucluse. Ce dernier s'élève à 44 en semaine 22 (du lundi 31 mai au dimanche 6 juin) alors qu'il était encore de 89 il y a 15 jours.

Une baisse spectaculaire qui reste cependant différentes selon les territoires. En effet, si partout ce taux est à la baisse ce n'est pas le cas à Pertuis (hausse de 38 à 44 par rapport à la semaine précédente) et dans le Sud-Luberon (de 41 à 49). Sur l'ensemble du département c'est le secteur Vaison-Ventoux qui affiche le meilleur résultat (3 contre 18 la semaine précédente) alors que celui du Pays d'Apt-Luberon reste, malgré une baisse de 135 à 108, le plus élevé de Vaucluse.

La 'réa' se vident peu à peu

Concernant les hospitalisations 135 personnes sont aujourd'hui hospitalisées dont 10 en réanimation et soins intensifs, 53 en hospitalisation conventionnelle et 72 en soins de suite et réadaptation. C'est mieux qu'il y a 15 jours où 169 personnes étaient hospitalisées (15 en réanimation et soins intensifs, • 66 en hospitalisation conventionnelle et 88 en soins de suite et réadaptation). Bien loin dans tous les cas, du pic du nombre de personnes hospitalisées pour Covid du 17 novembre dernier, avec 526 personnes hospitalisées.

En une semaine, le Vaucluse dénombre 5 décès supplémentaires portant ainsi le bilan à 1 074 morts depuis le début de la pandémie (889 décès au total à l'hôpital et 185 en Ehpad (Etablissement d'hébergement pour personnes âgées dépendantes)).

Près de 20 000 Vauclusiens vaccinés en une semaine

Par ailleurs, entre les semaines 21 et 22, 19 020 Vauclusiens supplémentaires ont été vaccinés. Au total, depuis le début de la campagne vaccinale, 215 934 personnes ont reçu au moins une dose de vaccin dans le département, soit près de 38,5% de la population. Dans le même temps, 117 945 personnes ont reçu deux doses de vaccin, soit 21% de la population.

Un bilan qui devrait s'accélérer avec l'ouverture de la vaccination à l'ensemble de la population majeure sans condition depuis le 31 mai dernier. Pour cela, le Vaucluse peut notamment compter sur une hausse de 40% des doses du vaccin Pfizer disponibles dans les 22 centres de vaccination (dont 2 dispositifs mobiles) du Vaucluse. Autre preuve de cette 'emballement', le centre de La Tour-d'Aigues vient de célébrer son 10 000^e vaccinés le 4 juin dernier.

**Nombre de cas de Covid-19 détectés pour 100 000 habitants.*