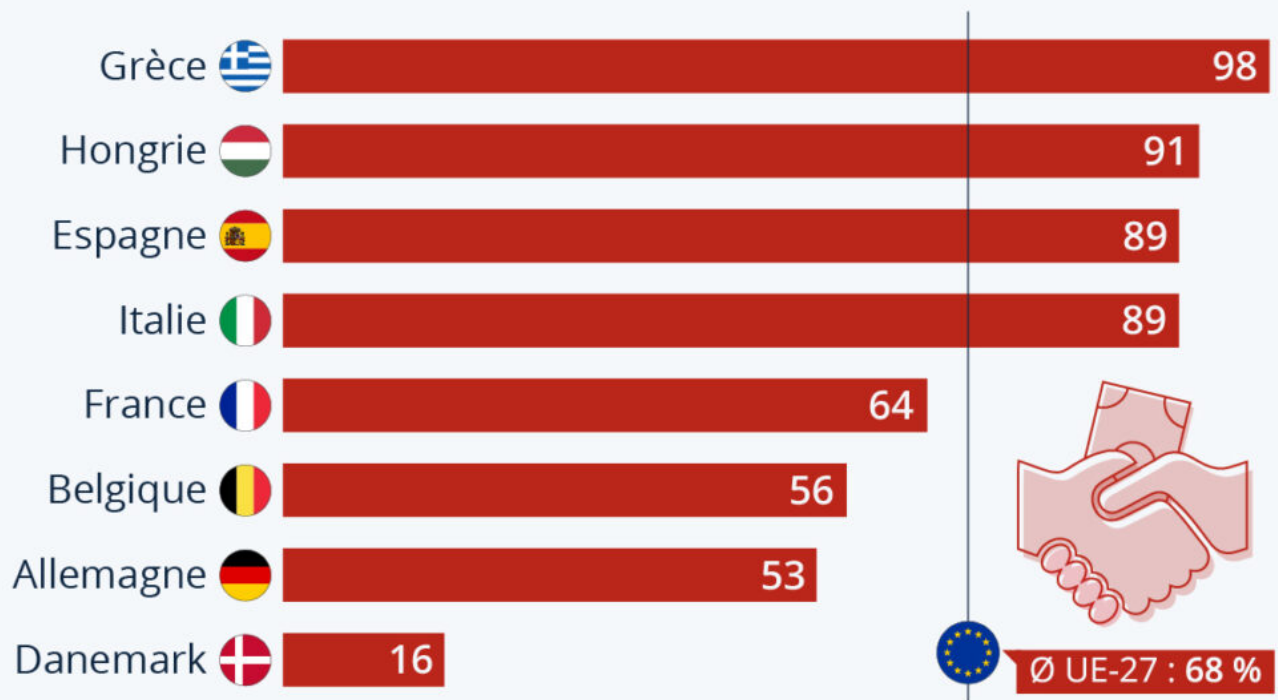


# La corruption reste perçue comme un problème majeur dans l'UE

## La corruption demeure un problème majeur dans l'UE

Part des citoyens européens qui considèrent que la corruption est répandue dans leur pays en 2022, en %



Base : 26 509 répondants (15 ans et plus) interrogés en mars/avril 2022.

Source : Special Eurobarometer on Corruption



**statista**

Ecrit par le 6 février 2026

Un scandale de corruption secoue actuellement le Parlement de l'Union européenne. L'élue grecque Eva Kaili, vice-présidente de l'assemblée européenne, a été inculpée pour corruption dans une affaire liée au Qatar et écrouée dimanche à Bruxelles, en compagnie de trois autres personnes. Les soupçons des enquêteurs portent sur d'importants versements d'argent qu'aurait effectués le pays organisateur du [Mondial 2022](#) pour influencer la politique européenne.

Pour la plupart des citoyens européens, le fait qu'une affaire de corruption éclate au sein des institutions européennes ne devrait pas être une grande surprise. Au printemps dernier, 68 % des personnes interrogées dans le cadre d'un sondage mené à l'échelle de l'UE ont déclaré que la corruption était une pratique répandue dans leur pays. Alors pourquoi en serait-il autrement à Strasbourg ou à Bruxelles ? En [France](#) également, près de deux tiers des personnes interrogées (64 %) affirment que la corruption est courante dans l'Hexagone. Ce chiffre est encore plus élevé dans les pays voisins du Sud : 89 % en Espagne et en Italie. Comme le montre notre graphique, c'est la Grèce qui arrive en tête en matière de corruption perçue dans l'UE. Si l'on en croit les Danois, la corruption ne serait en revanche pas un phénomène particulièrement répandu au Danemark. Avec la Finlande, c'est le seul État membre de l'UE où moins d'un citoyen sur cinq estime que ce fléau demeure courant à l'échelle nationale.

De Tristan Gaudiaut pour [Statista](#)

Sur le même sujet : un état des lieux du [niveau de corruption dans le monde](#).

---

## Prix de l'Union européenne des femmes innovatrices pour la néo-vaclusienne Ninna Granucci

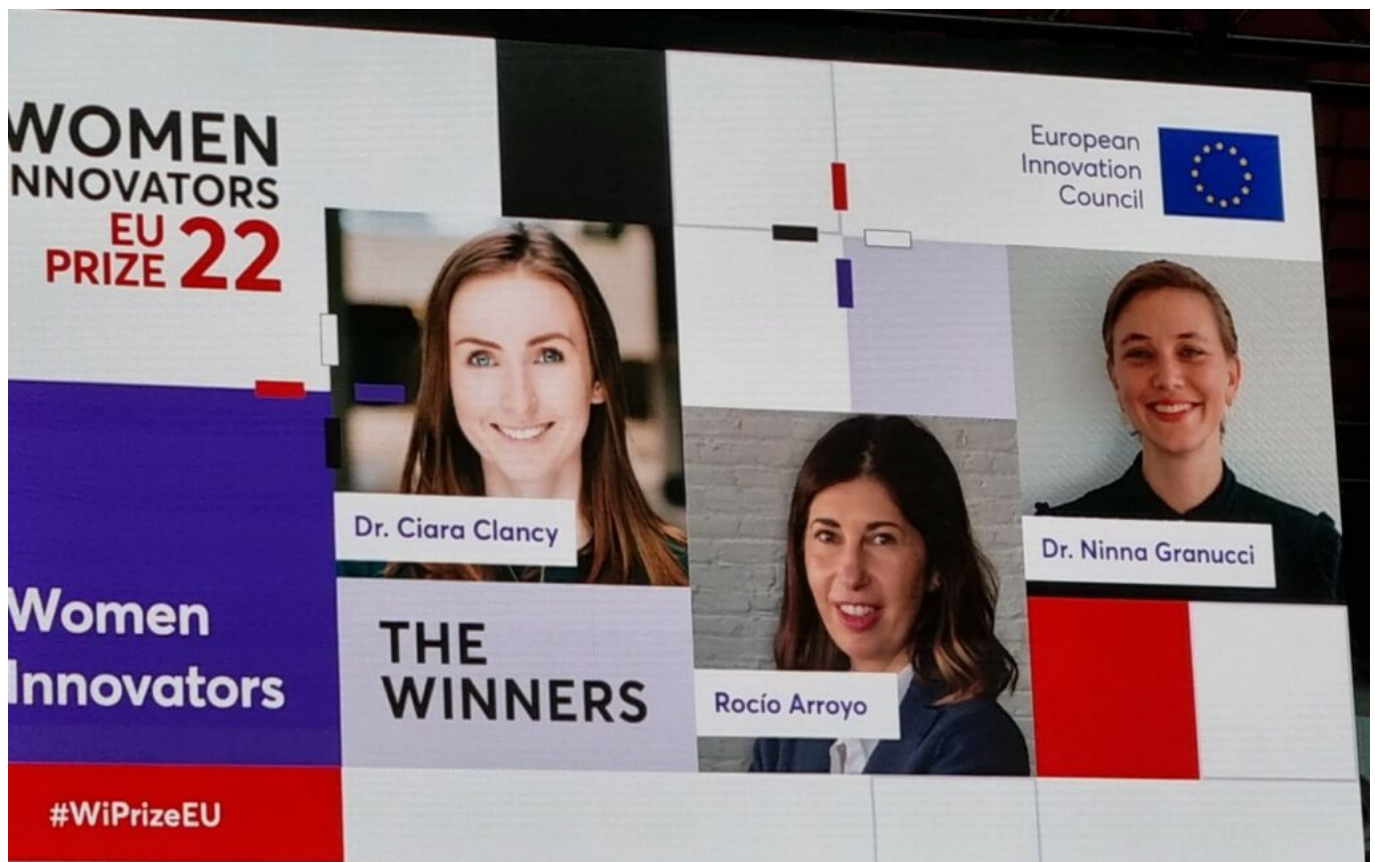
Ecrit par le 6 février 2026



[Ninna Granucci](#), cofondatrice et présidente de [Green Spot Technologies](#), vient de se voir décerner le prix européen '[Women innovators of 2022](#)'. Attribué par le Conseil européen de l'innovation (CEI), ce prix doté de 100 000€ par lauréates a aussi été octroyé à l'espagnole Rocío Arroyo et l'irlandaise Ciara Clancy.

« Je suis très reconnaissante au Conseil européen de l'innovation ainsi qu'à l'EISMA (l'agence exécutive du Conseil européen de l'innovation auprès des PME) et au jury pour cette reconnaissance de mon travail et de l'impact de Green Spot Technologies », a précisé Ninna Granucci suite à la remise de son prix.

Ecrit par le 6 février 2026



© DR

Implantée en France depuis 2018, Green Spot Technologies est une société agroalimentaire engagée dans la lutte contre le gaspillage alimentaire. Née en Nouvelle-Zélande à l'initiative de Ninna Granucci, [la startup a choisi Carpentras pour développer son volet industriel](#).

Accompagnée par [Vaucluse Provence Attractivité](#), Green Spot Technologies s'est implanté tout récemment dans un bâtiment de 1 600m2 situé au Marché gare pour une production attendue pour le début de l'année 2023.

La jeune société a également été retenue dans le cadre de l'appel à projet 'Première usine' doté de 2,3 milliards d'euros afin de soutenir les start-up industrielles françaises. Green Spot Technologies figure ainsi parmi les 3 entreprises de Provence-Alpes-Côte d'Azur à avoir été retenue pour le premier appel à projet 2022-2026.

**« Nous honorons des femmes entrepreneurs qui sont à l'origine d'innovations révolutionnaires. »**

*Mariya Gabriel, Commissaire européenne à l'innovation, la recherche, la culture, l'éducation et la jeunesse*



Ecrit par le 6 février 2026

Dans le même temps, afin de célébrer l'[Année européenne de la jeunesse](#), 3 autres 'innovatrices montantes' âgées de moins de 35 ans ont aussi été mises à l'honneur par le CEI : la bulgare Iva Gumnishka, l'irlandaise Niamh Donnelly et la portugaise Mehak Mumtaz. A ce titre, elles ont reçu 50 000€ chacune de la part du Conseil européen de l'innovation.



Les six lauréates du Prix de l'Union européenne des femmes innovatrices 2022 dont Ninna Granucci, en robe verte au centre. © DR

« Nous honorons 6 femmes entrepreneurs qui sont à l'origine d'innovations révolutionnaires, explique, Mariya Gabriel, Commissaire européenne à l'innovation, la recherche, la culture, l'éducation et la jeunesse, qui a remis les prix lors de cette édition 2022. Six femmes entrepreneurs qui connaissent la réussite et ont mis leurs innovations sur le marché ; 6 femmes entrepreneurs talentueuses qui inspireront nos jeunes et les lauréats de demain. »

Ecrit par le 6 février 2026

## [Lire également : "La startup agroalimentaire Green Spot Technologies s'implante à Carpentras"](#)

### **Métropole Aix-Marseille Provence capitale européenne de l'innovation**

Par ailleurs, le CEI a aussi dévoilé les lauréats de la 8<sup>e</sup> édition du prix de la [capitale européenne de l'innovation](#). C'est la Métropole Aix-Marseille Provence qui remporte ce titre 2022 ainsi qu'une récompense de 1M€. Le prix de la 'ville européenne montante de l'innovation' a été décerné à Haarlem aux Pays-Bas.

Les prix décernés récompensent les efforts à long terme que déploient les villes pour créer un environnement propice à l'innovation. Les finalistes du prix de la capitale européenne de l'innovation étaient Espoo (Finlande) et Valence (Espagne), tandis que Mayence (Allemagne) était deuxième et Aveiro (Portugal) troisième du classement pour le prix de la ville européenne montante de l'innovation.

« Les villes finalistes du prix iCapital jouent un rôle d'accélérateur dans la mise en place d'écosystèmes d'innovation florissants dans toute l'Europe, insiste Mariya Gabriel. Je suis impressionnée de voir à quel point les villes sont des lieux d'expérimentation pour l'innovation, testant divers types d'approches, de services et de produits en vue de rendre le monde urbain de demain meilleur, plus durable et plus numérique. »

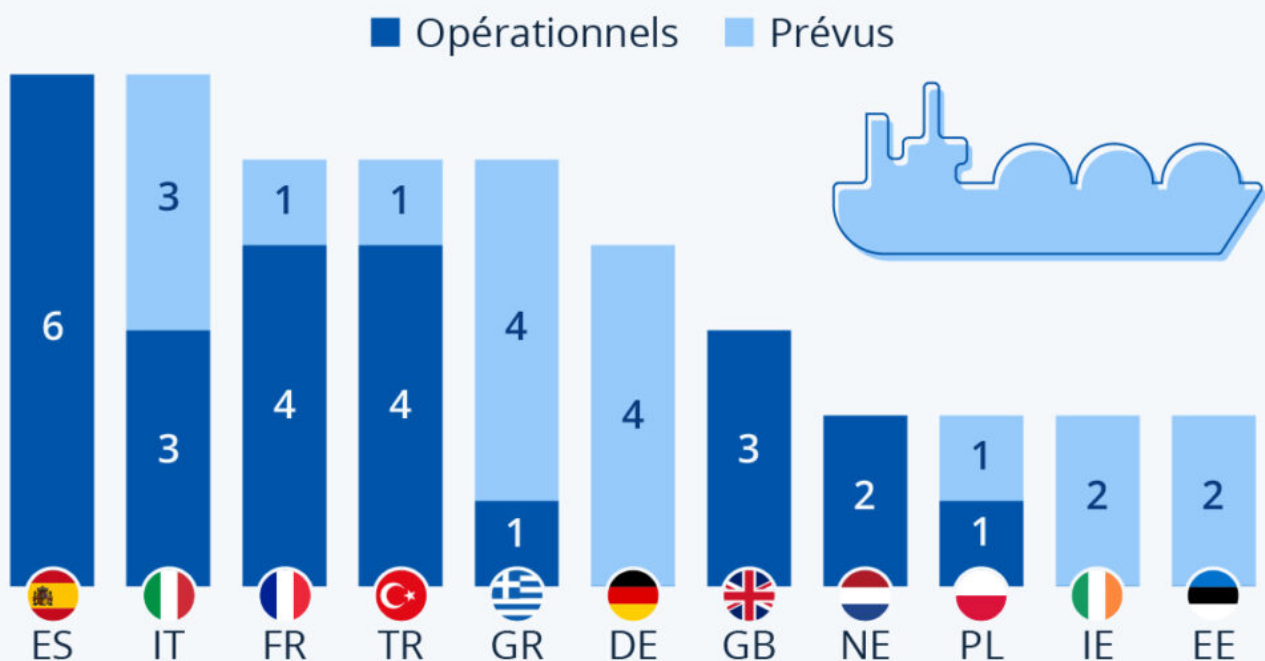
---

## **L'Europe est-elle en capacité d'importer du GNL ?**

Ecrit par le 6 février 2026

# L'Europe est-elle en capacité d'importer du GNL ?

Pays d'Europe avec le plus de terminaux d'importation de gaz naturel liquéfié (GNL) opérationnels/prévus (nov. 2022)



Les projets d'expansion de terminaux existants ne sont pas comptabilisés.

Pays avec 1 terminal existant : Belgique, Portugal, Croatie, Lituanie, Malte.

Source : Gas Infrastructure Europe (GIE)



**statista**

L'approvisionnement de l'Europe en gaz russe n'étant plus assuré depuis l'éclatement de la [guerre en Ukraine](#), de nombreux pays européens ont dû s'efforcer de trouver d'autres sources. Bien que l'UE ait adopté un plan visant à réduire la consommation de gaz naturel de 15 % cet hiver par rapport à la moyenne des cinq dernières années, elle n'est pas encore prête de se passer cette [source d'énergie](#).

Ecrit par le 6 février 2026

L'une des réponses de l'Europe à la crise est l'augmentation des importations de [gaz naturel liquéfié \(GNL\)](#). Contournant l'utilisation des gazoducs en provenance de l'Est, les terminaux GNL ouvrent une plus grande variété de fournisseurs potentiels. L'un des principaux bénéficiaires de cette évolution est jusqu'à présent les États-Unis. Au cours du premier semestre 2022, les États-Unis sont devenus le premier fournisseur de GNL au monde, 71 % de leurs exportations étant destinées à l'UE et au Royaume-Uni.

L'Allemagne, par exemple, qui avait développé une [importante dépendance à la Russie](#) pour les livraisons de gaz, a annoncé la construction de quatre terminaux d'importation de GNL depuis le début de la guerre en février 2022. Comme le montre cette infographie réalisée à partir des [données](#) de Gas Infrastructure Europe, il s'agira des premiers terminaux du pays. D'où viendra le gaz ? En grande partie du [Qatar](#). L'entreprise publique Qatar Energy a annoncé fin novembre qu'un accord avait été conclu avec des entreprises allemandes, représentant un contrat de 15 ans pour l'achat de 2 millions de tonnes de gaz liquide par an. Les livraisons commenceront en 2026, le gaz étant vendu par le Qatar à la société américaine ConocoPhillips, avant d'être livré à l'un des terminaux allemands qui seront alors construits.

En France, on dénombre actuellement quatre terminaux fonctionnels (à Fos-sur-Mer, Montoir-de-Bretagne et Loon-Plage), ainsi qu'un nouveau terminal en projet dans le port du Havre.

Bien qu'il s'agisse d'une solution à moyen terme, l'utilisation du gaz naturel liquéfié est controversée. L'Agence fédérale allemande pour l'environnement affirme que l'utilisation accrue du GNL, surtout par rapport au gaz transporté par gazoduc, ne peut se justifier du point de vue de la [politique climatique](#) et de l'efficacité énergétique. Néanmoins, l'agence affirme qu'une expansion des infrastructures GNL au cours de la phase de transition vers des énergies plus propres pourrait contribuer à améliorer la sécurité de l'approvisionnement et à accroître la concurrence.

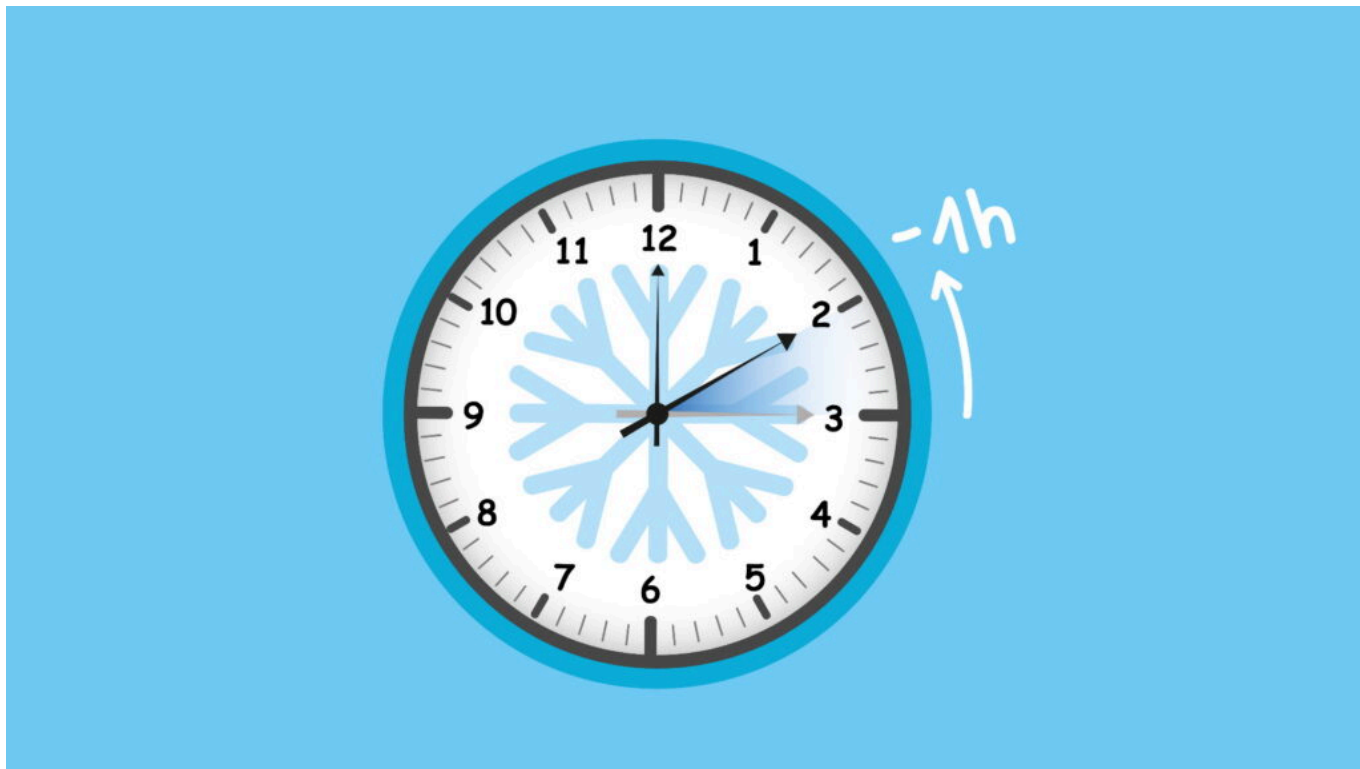
Tristan Gaudiaut pour [Statista](#)

---

## Tout savoir sur le passage à l'heure d'hiver de ce week-end



Ecrit par le 6 février 2026



**Le passage à l'heure d'hiver se déroulera ce dimanche 30 octobre. La montre doit être reculée d'une heure à trois heures du matin.**

Le passage à l'heure d'hiver se déroulera dans la nuit du samedi 29 octobre au dimanche 30 octobre, à 3 heures du matin il faudra reculer d'une heure. Ainsi, à 3 heures du matin, il sera 2 heures.

Le changement d'heure a été instauré en France à la suite du choc pétrolier de 1973-1974. Depuis 1998, les dates de changement d'heure ont été harmonisées au sein de l'Union européenne. Dans tous les pays membres, le passage à l'heure d'hiver s'effectue le dernier dimanche d'octobre et le passage à l'heure d'été, le dernier dimanche de mars.

Pour rappel, en mars 2019, les eurodéputés ont voté pour la suppression du changement d'heure saisonnier. Cette réforme devait prendre effet en 2021, mais la fin du changement d'heure a ensuite été ajournée par la crise sanitaire du Covid-19 et un avis défavorable du Conseil européen. Le texte n'a pas été réexaminé à ce jour.

J.R.

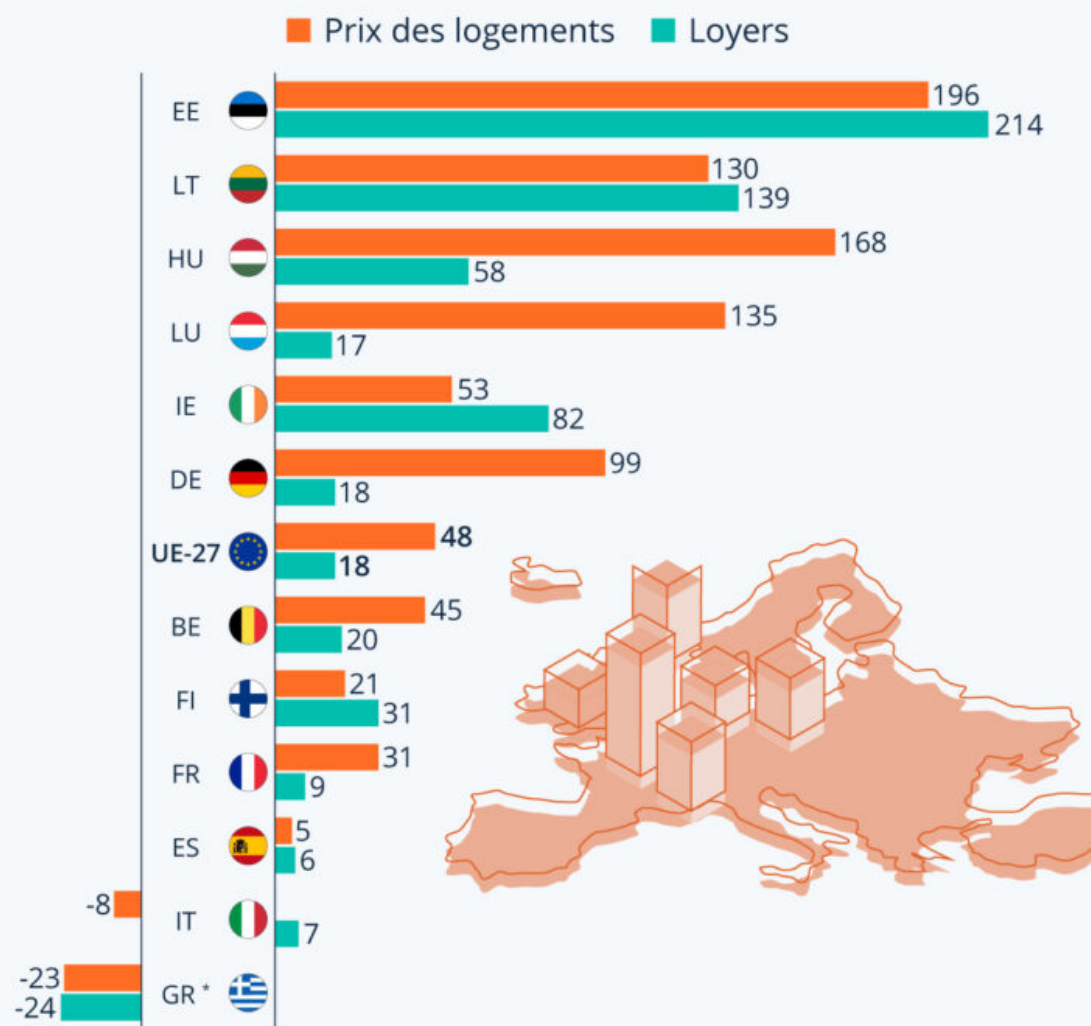
Ecrit par le 6 février 2026

# Immobilier : comment les prix ont explosé en Europe

Ecrit par le 6 février 2026

# Immobilier : comment les prix ont explosé en Europe

Évolution du prix des logements et des loyers dans les pays sélectionnés entre 2010 et le T2 2022, en %



\* Grèce : période 2010-2021 pour l'évolution du prix des logements.

Source : Eurostat



**statista**

Ecrit par le 6 février 2026

Les prix de l'[immobilier](#) ont poursuivi leur hausse cette année dans la plupart des pays européens. Si l'on compare le deuxième trimestre 2022 à l'année 2010, les prix des logements ont augmenté en moyenne de 48 % dans l'Union européenne et ceux des loyers de 18 %.

Sur cette période, 24 pays membres de l'UE ont connu une hausse du prix des [logements](#) et seulement trois les ont vu diminuer (Grèce, Italie et Chypre). Les prix ont plus que doublé en Estonie (+196%), en Hongrie (+168%), au Luxembourg (+135%), en Lettonie (+131%), en Lituanie et Tchéquie (+130% chacun), ainsi qu'en Autriche (+121%). En Belgique et en France, la hausse s'établit à respectivement 45 % et 31 % sur douze ans.

Concernant les loyers, depuis 2010, ils ont augmenté dans 25 États membres de l'UE et diminué dans deux (Grèce et Chypre), les hausses les plus importantes ayant été observées en Estonie (+214%), en Lituanie (+139%) et en Irlande (+82%). En France, le prix des loyers a augmenté de 9 % sur la période étudiée, soit une hausse deux fois moins élevée que la moyenne européenne.

De Tristan Gaudiaut pour [Statista](#)

---

## Quels pays utilisent le plus de pesticides en Europe ?



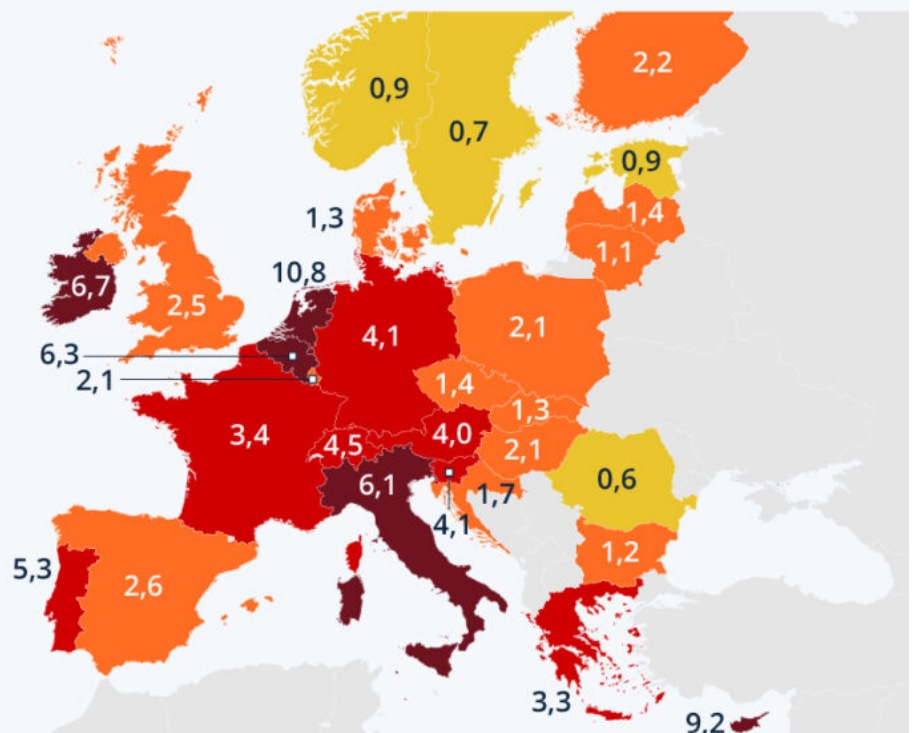
Ecrit par le 6 février 2026

# Quels pays utilisent le plus de pesticides en Europe ?

Consommation moyenne de pesticides en 2020, en kilogrammes par hectare de terres agricoles

- >6 kg/ha
- 3-6 kg/ha
- 1-3 kg/ha
- <1 kg/ha

Moyenne UE-27 :  
**3,3**



Sélection : pays de l'UE et Suisse, Royaume-Uni, Norvège. Données arrondies.  
Source : FAO



**statista**

Depuis 1990, l'usage des [pesticides](#) au niveau mondial a quasiment doublé. Si les ventes de produits phytosanitaires ont augmenté dans [toutes les régions du monde](#), les hausses les plus fortes ont été enregistrées en Amérique du Sud, en Océanie et en Afrique. En Europe, la consommation s'est stabilisée depuis une dizaine d'années, mais elle peine toujours à diminuer de façon significative.

Ecrit par le 6 février 2026

En valeur absolue, la France fait partie des trois plus gros consommateurs européens de pesticides avec l'Espagne et l'Italie. Un chiffre bien entendu corrélé à la taille de la surface agricole, l'Hexagone possédant la plus vaste de l'Union européenne devant l'Espagne.

Mais si l'on regarde l'utilisation de pesticides ramenée à la surface cultivée, la France est assez loin du trio de tête. L'[agriculture française](#) a utilisé en moyenne 3,4 kilogrammes de pesticides par hectare de terres en 2020, selon la [FAO](#), soit un peu plus que la moyenne européenne cette année-là (3,3 kg pour l'UE). Comme le montre notre carte, les chiffres varient de plus de 10 kilogrammes par hectare aux Pays-Bas, à moins d'un kilogramme par hectare en Scandinavie et en Roumanie.

La nature et les quantités de pesticides utilisés sont très variables selon les types de culture, c'est pourquoi on observe de grandes différences entre les pays (et aussi entre les régions d'un même pays). Les territoires qui ont développé une agriculture très spécialisée, avec des cultures intensives gourmandes en pesticides, comme la pomme de terre, les arbres fruitiers et la [viticulture](#), ont ainsi tendance à se retrouver avec les valeurs les plus élevées.

De Tristan Gaudiaut pour [Statista](#)

---

## L'extrême droite gagne du terrain en Europe

Ecrit par le 6 février 2026

# L'extrême droite gagne du terrain en Europe

Part des sièges occupés par le principal parti d'extrême droite\* au parlement national d'une sélection de pays de l'UE

	59 %	Fidesz
	50 %	PiS
	30 %	Fdi
	21 %	SD
	20 %	PS
	17 %	FPÖ
	15 %	RN
	15 %	Vox
	12 %	VB
	11 %	PVV
	11 %	AfD
	9 %	DF
	5 %	Chega



En date du 26 septembre 2022, projection préliminaire pour l'Italie.

\* Partis s'appuyant sur un nationalisme et un conservatisme social très marqués. Certains partis font partie d'une coalition plus large.

Sources : parlements respectifs, YouTrend, recherches Statista



**statista** 

Crédité de 26 % des voix selon des résultats partiels, le parti Fratelli d'Italia, ultraconservateur et nationaliste, s'est nettement imposé lors des élections législatives italiennes. À la tête d'une coalition formée avec la Ligue de Matteo Salvini et le parti Forza Italia de Silvio Berlusconi, il semble assuré de dominer le prochain parlement. Selon une [projection](#) de YouTrend, la coalition amenée à former le gouvernement le plus à droite du pays depuis la chute de Mussolini pourrait remporter près de 60 % des

Ecrit par le 6 février 2026

sièges au Conseil italien, dont environ la moitié pour Fratelli d'Italia.

Notre carte propose un tour d'horizon du poids d'une sélection de partis classés à l'extrême droite de l'échiquier politique en Europe. Ces formations politiques présentent bien sûr des différences, mais peuvent être rapprochées sur le plan idéologique pour, entre autres, leur nationalisme et leur conservatisme social très marqués.

Dans l'[Union européenne](#), plusieurs pays peuvent être considérés comme des laboratoires de la prise du pouvoir par l'extrême droite. En Pologne, le parti Droit et justice (PiS) est arrivé au pouvoir en 2015. Aux dernières élections parlementaires de 2019, il est parvenu à conserver la majorité des sièges à la Diète polonaise. En Hongrie, le Fidesz de Viktor Orbán est déjà au pouvoir depuis plus de dix ans et a remporté une victoire écrasante aux législatives de 2022. Il détient actuellement 59 % des sièges au parlement et forme une coalition gouvernementale avec le parti chrétien-démocrate NKDP. En Autriche, le FPÖ avait pris le pouvoir en 2017, mais après un fort recul aux élections de 2019, ce parti ne représente plus que 17 % de l'hémicycle (contre 28 % en 2017).

Ailleurs dans l'Union européenne, l'extrême droite espagnole, représentée par Vox, détient environ 15 % des sièges au parlement, soit une part similaire à celle obtenue par le [Rassemblement national](#) après son résultat historique aux législatives 2022 en France. En Belgique, le parti nationaliste flamand, Vlaams Belang, pèse actuellement 12 %, tandis qu'en Allemagne, l'AfD est descendu à 11 % après avoir perdu 11 sièges aux élections fédérales de 2021.

De Tristan Gaudiaut pour [Statista](#)

---

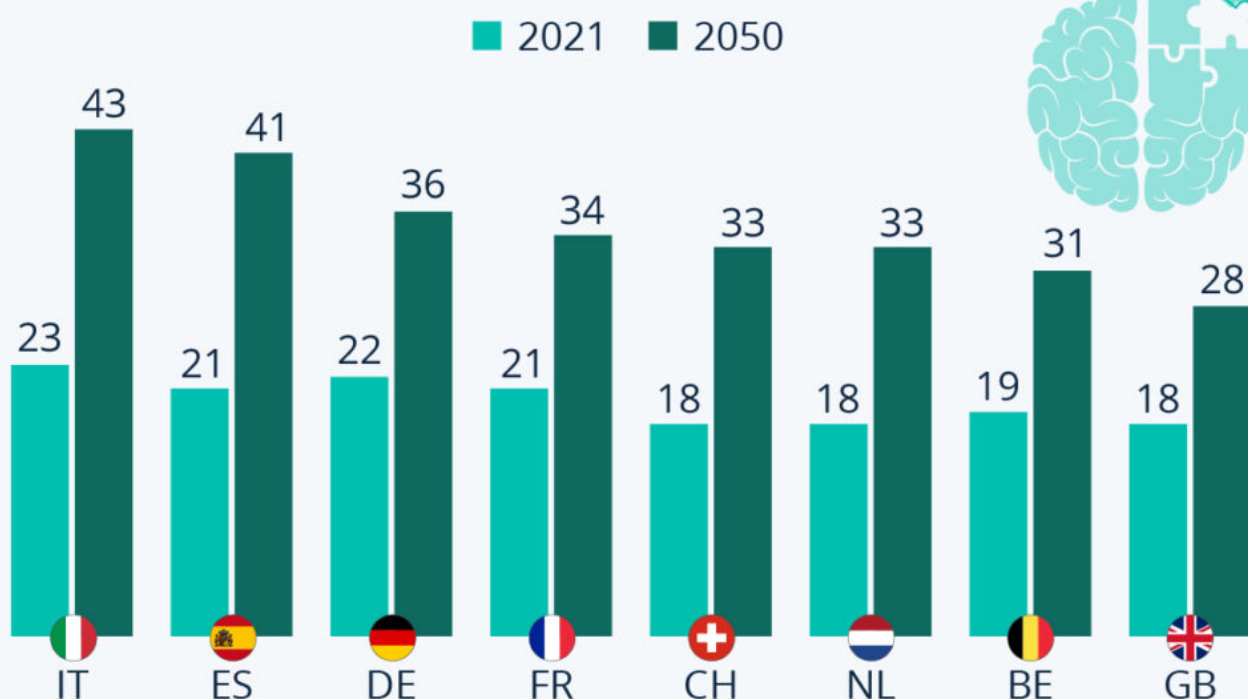
## L'Europe confrontée au défi de la démence



Ecrit par le 6 février 2026

# L'Europe confrontée au défi de la démence

Estimation de la population atteinte de démence dans une sélection de pays européens pour 1 000 habitants \*



\* prévisions pour 2050

Source : OCDE



**statista**

Selon le [rapport](#) de l'Organisation mondiale de la santé, la démence, dont la cause la plus courante est la maladie d'[Alzheimer](#), touche plus de 55 millions de personnes dans le monde. Mais ce nombre devrait passer à 78 millions d'ici 2030 et à 139 millions d'ici 2050, en raison notamment du vieillissement de la population.

Ecrit par le 6 février 2026

Les symptômes liés à la démence sont causés par des maladies et des traumatismes divers qui affectent le cerveau, comme la maladie d'Alzheimer ou un accident vasculaire cérébral. Elle perturbe la mémoire ainsi que d'autres fonctions cognitives, impactant la capacité à effectuer des tâches de la vie quotidienne.

Les cas de démence augmentent dans le monde entier - et dans beaucoup de pays, leur nombre pourrait presque doubler au cours des trente prochaines années, comme le montre notre graphique. En Italie, par exemple, l'OCDE prévoit qu'il y aura 43 cas de démence pour 1 000 habitants à l'horizon 2050, soit 20 de plus qu'en 2021. L'Espagne (avec 41 cas pour 1 000), puis l'Allemagne et la France (autour de 35 cas) sont également amenés à connaître une forte hausse des patients atteints de ce genre de troubles au sein de leur population.

Selon l'OMS, il est possible de réduire le risque de démence en faisant régulièrement de l'exercice, en ne fumant pas, en évitant l'usage nocif de l'alcool, en contrôlant son poids et en mangeant sainement. Parmi les autres facteurs de risque, on compte également la dépression, le faible niveau de scolarité, l'isolement social et l'inactivité cognitive.

De Claire Villiers pour [Statista](#)

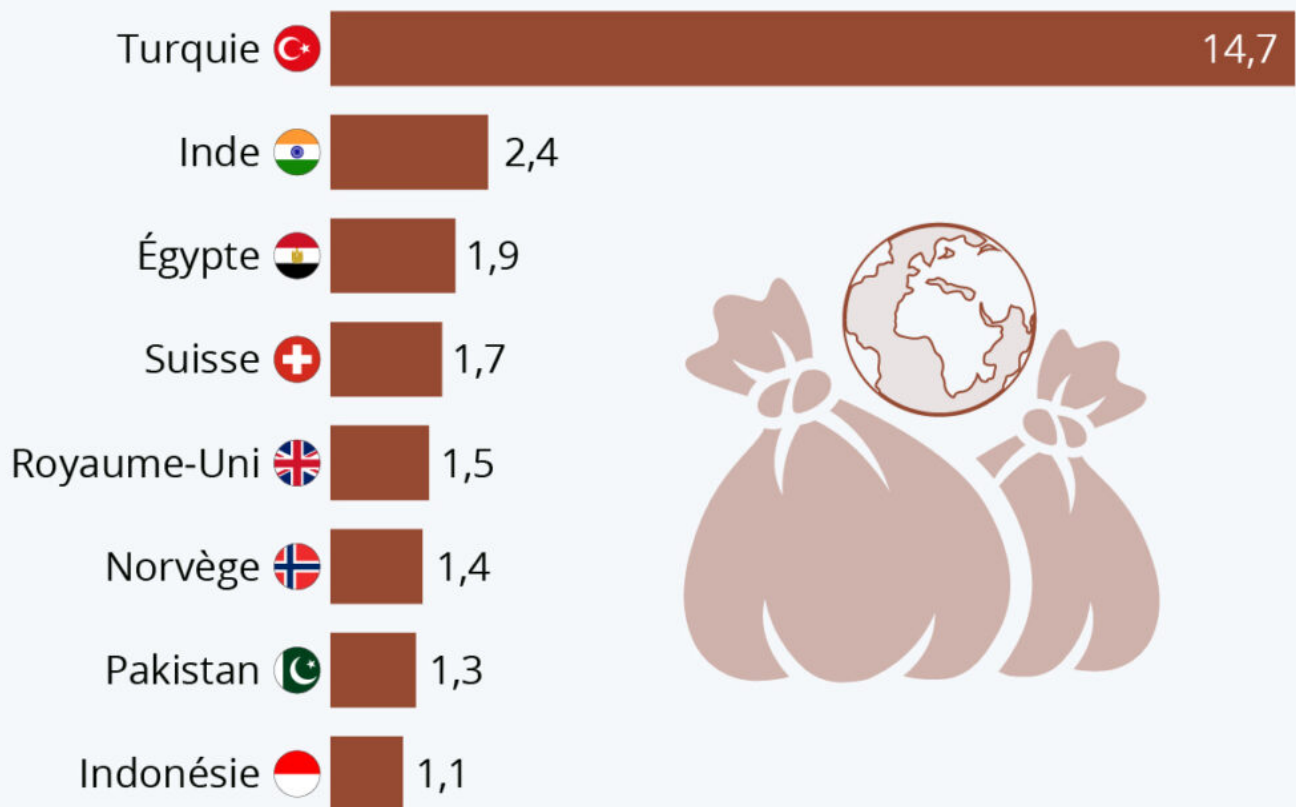
---

## Où l'Europe envoie ses déchets ?

Ecrit par le 6 février 2026

# Où l'Europe envoie ses déchets ?

Principales destinations des déchets exportés  
par l'Union européenne en 2021 (en million de tonnes)



Source : Eurostat

**statista**

Selon [Eurostat](#), l'Union européenne a exporté 33 millions de tonnes de [déchets](#) vers des pays non-membres de l'UE en 2021, soit une augmentation de 77 % depuis 2004.

D'après les données de l'organisation, la Turquie est le pays qui accepte le plus de déchets en provenance de l'UE, avec environ 14,7 millions de tonnes recensées l'année dernière, ce qui est trois fois

Ecrit par le 6 février 2026

plus qu'en 2004. La deuxième destination en volume était l'Inde : 2,4 millions de tonnes. Elle est suivie par l'Égypte (1,9 million) et la Suisse (1,7 million). L'Europe exporte de moins en moins de déchets vers la [Chine](#) : de 10,1 millions de tonnes expédiées en 2009, ce chiffre est passé à 0,4 million de tonnes en 2021.

De Claire Villier pour [Statista](#)