


Écrit par le 14 avril 2026

# La France confirme son statut de première exportatrice d'électricité en Europe

## La France, premier exportateur d'électricité en Europe

Échanges d'électricité entre la France et ses partenaires européens en 2024, en térawattheures

- Exportations de France
- Importations vers la France
- Exportations nettes



Source : ENTSO-E via Energy-Charts



**statista**

Ecrit par le 14 avril 2026

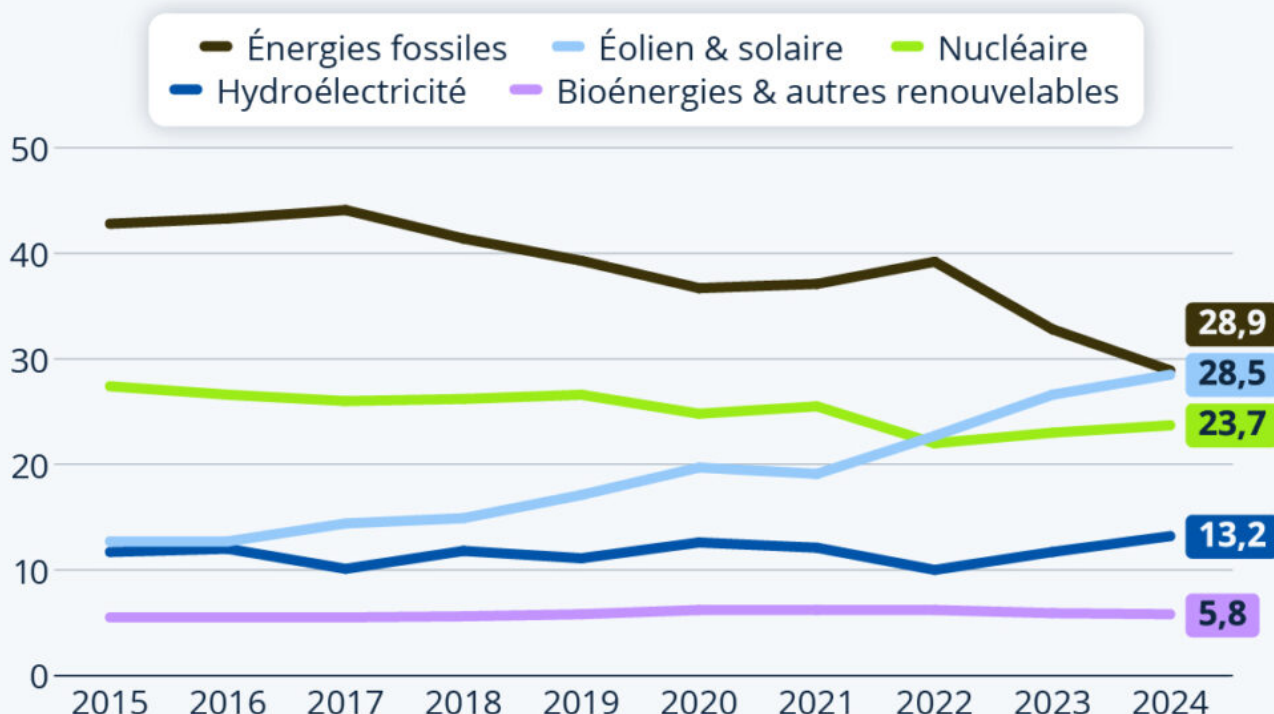
En 2024, la France a confirmé son statut de première exportatrice d'électricité en Europe, avec un solde net d'exportation de 89 térawattheures (TWh), battant son record précédent de 77 TWh établi en 2002. La France avait repris la place de première exportatrice d'électricité sur le continent en 2023, devant la Suède et la Norvège, grâce à la remontée en puissance du [parc nucléaire français](#), touché en 2022 par une baisse de production historique due à des arrêts de maintenance prolongés et des réductions liées à la sécherresse.

Comme le montre notre infographie, basée sur des données du Réseau européen des gestionnaires de réseau de transport d'électricité (ENTSO-e) compilées par Energy-Charts, un excédent d'exportation a été enregistré sur toutes les frontières françaises, notamment vers l'Italie (solde net de +22,29 TWh), le Royaume-Uni (+20,04 TWh), la Suisse (+16,64 TWh), la Belgique (+14,39 TWh), l'Allemagne (+12,90 TWh) et l'Espagne (+2,80 TWh). [Majoritairement bas-carbone](#) et plutôt compétitive en Europe en matière de [coûts](#), la production d'électricité française est fréquemment sollicitée pour alimenter la consommation européenne.

Ecrit par le 14 avril 2026

# L'éolien et le solaire ont rattrapé les énergies fossiles

Répartition de la production annuelle d'électricité dans l'Union européenne par source d'énergie (en %)



Source : Ember



## L'éolien et le solaire ont rattrapé les énergies fossiles dans l'UE

L'année 2024 a marqué un tournant dans la production d'électricité en Europe. Selon le suivi du think tank spécialisé sur les questions énergétiques [Ember](https://www.ember.com), au premier semestre, pour la première fois sur six mois, les énergies éolienne et solaire ont produit plus d'électricité dans l'Union européenne (UE) que l'ensemble des énergies fossiles (charbon, gaz et pétrole). Sur l'ensemble de l'année cependant, ces deux

Ecrit par le 14 avril 2026

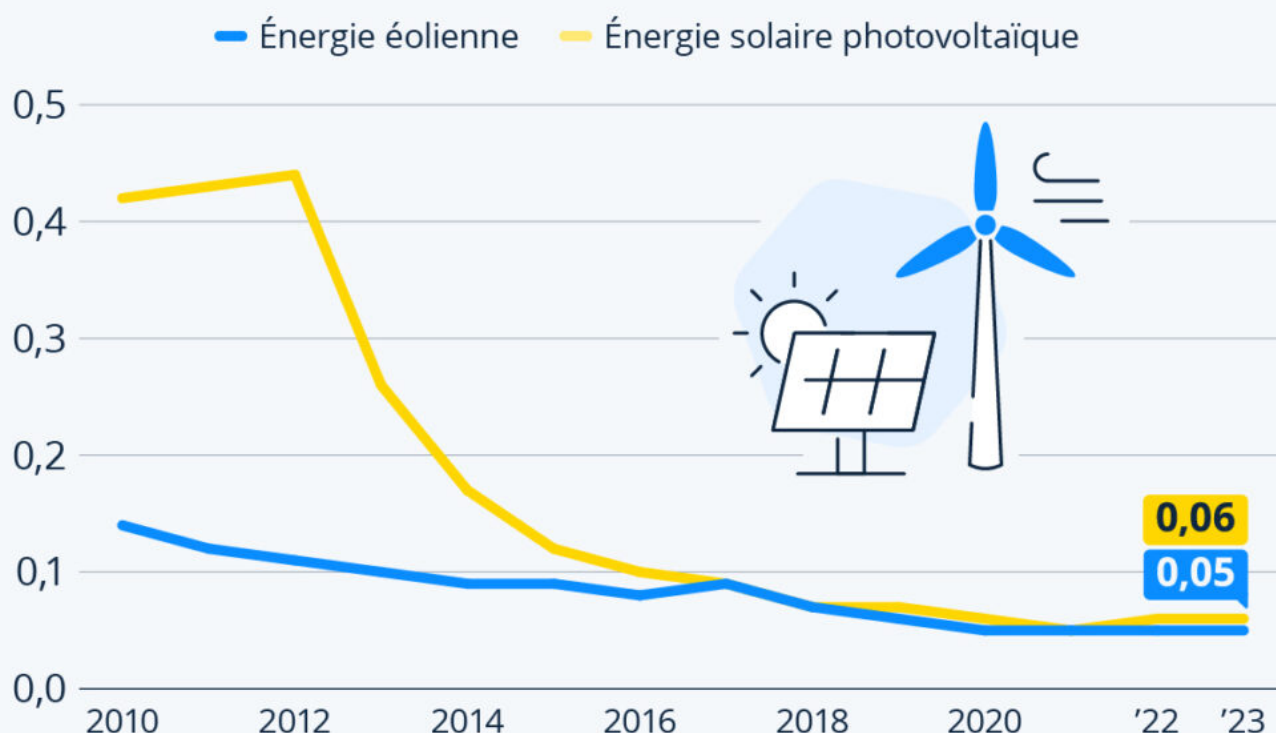
sources renouvelables et les combustibles fossiles ont contribué à part à peu près égale à la production électrique européenne, soit près de 29 % du mix électrique de l'UE comme l'indique notre graphique. Il s'agit d'un record pour l'éolien et le solaire, tandis que la production d'électricité à partir d'énergies fossiles dans l'UE a atteint son plus bas niveau historique.

Les analystes d'Ember indiquent que c'est la forte croissance de l'[énergie solaire](#) qui a le plus contribué au déclin des combustibles fossiles dans l'UE en 2024, la production d'électricité photovoltaïque dépassant celle issue du charbon pour la première fois. La production électrique à partir de gaz naturel a baissé pour la cinquième année consécutive et a été inférieure à la [production éolienne](#) pour la deuxième année consécutive. Grâce à la croissance de l'énergie solaire et à la relance de la production hydroélectrique, les énergies renouvelables ont représenté près de la moitié (47 %) de la production d'électricité de l'UE l'an dernier, et les sources d'énergie bas-carbone - en incluant le [nucléaire](#) (24 %) - ont atteint 71 %, deux niveaux record.

Écrit par le 14 avril 2026

# Le coût de production des énergies renouvelables

Évolution du coût moyen de production d'énergie photovoltaïque et éolienne en France, en dollars par kWh



Source : Agence internationale pour les énergies renouvelables



**statista**

## Le coût de production des énergies renouvelables a fortement diminué

D'après Ember, un think tank dont la mission est d'accélérer la transition vers l'énergie propre, [30 % de l'électricité produite dans l'Union européenne](#) au premier semestre 2024 provenait de l'éolien et du solaire, dépassant pour la première fois les combustibles fossiles (27 %). La production d'électricité à partir d'énergie fossile a diminué de 17 % (soit -71 TWh) au premier semestre 2024 par rapport à la

Ecrit par le 14 avril 2026

même période l'année précédente. Après une forte chute de la demande d'électricité en 2022 et 2023, celle-ci a repris cette année, et la mise en service de nouvelles [capacités éoliennes](#) et solaires ont permis à l'Union européenne d'y répondre.

Comme le montre notre infographie, basée sur des [données](#) de l'Agence internationale pour les énergies renouvelables compilées par Our World In Data, le coût moyen de production d'énergie solaire photovoltaïque a diminué de façon significative depuis 2010. Cette année-là, produire un kilowattheure d'électricité à partir de l'énergie solaire coûtait 42 centimes de dollar en moyenne sur l'ensemble de la durée de vie de la centrale électrique (donnée corrigée de l'inflation). En 2023, ce coût n'était plus que de 6 centimes de dollar, soit un montant similaire à celui nécessaire à la production d'un kilowattheure d'électricité avec l'énergie éolienne : 5 centimes de dollar. Le coût nécessaire à la production électrique d'origine éolienne a également diminué, bien que dans une moindre mesure, puisqu'il était de 14 centimes de dollar en moyenne en 2010.

De Tristan Gaudiaut et Valentine Fourreau pour [Statista](#)