


Ecrit par le 3 juillet 2026

Vaucluse, un laboratoire industriel en pleine transformation

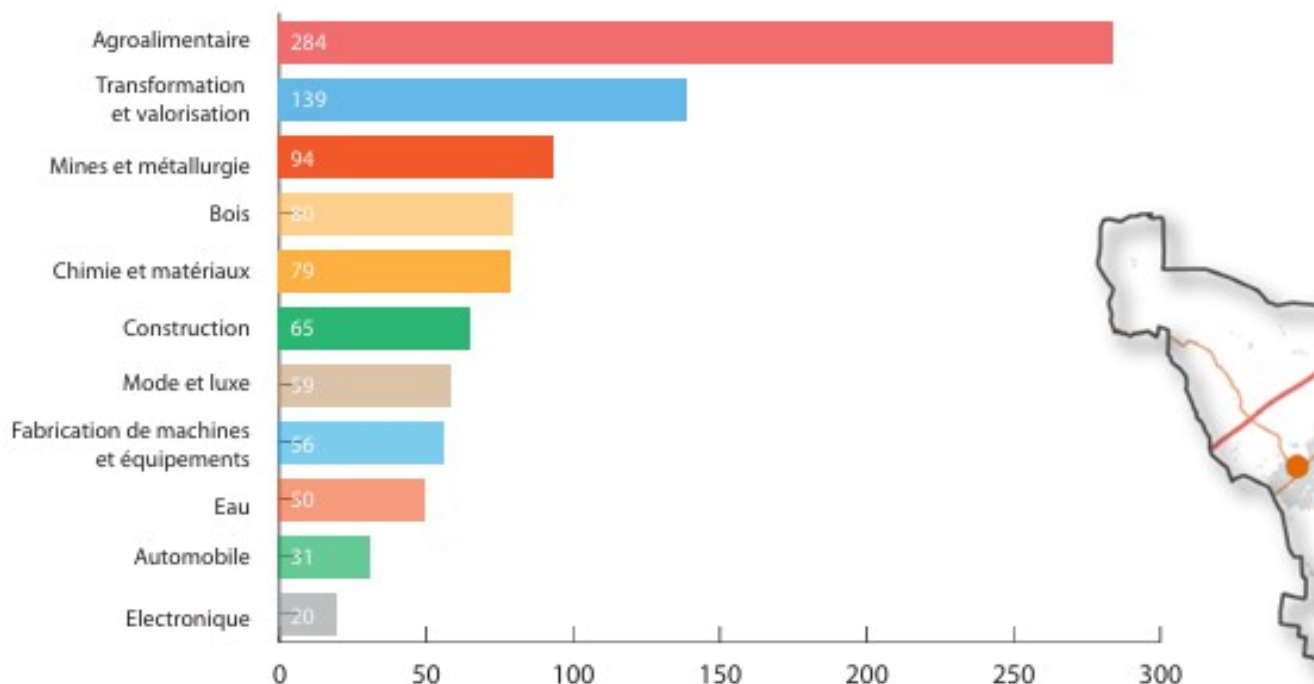


Labellisé **Territoire d'industrie pour 2023-2027**, le Vaucluse réaffirme son rôle industriel en Provence-Alpes-Côte d'Azur grâce à un tissu diversifié d'entreprises et à une dynamique entrepreneuriale notable. Avec près de 4 400 établissements industriels, plus de 17 500 salariés dans le secteur et des filières structurantes comme l'agroalimentaire, chimie et transformation des matériaux, le département conjugue héritage et défis d'avenir.

Dans un département qui compte plus de 50 000 établissements tous secteurs confondus, l'industrie représente environ 9% des unités économiques et 16% des salariés présents sur le registre du commerce en Vaucluse au 1er janvier 2024. Cela se traduit par 4 363 établissements industriels employeurs et 17 570 salariés actifs dans l'industrie — une croissance de +774 établissements et +1 166 emplois en deux ans.

Ecrit par le 3 juillet 2026

Nombre d'établissements d'au moins 3 salariés par filière industrielle dans le Territoire d'industrie de Vaucluse



Source : CCI MAGE 2025 (Vaucluse), CAPFI 2025(Gard)

Réalisation : AURAV 2025

Copyright Aurav

Un territoire industriel dynamique

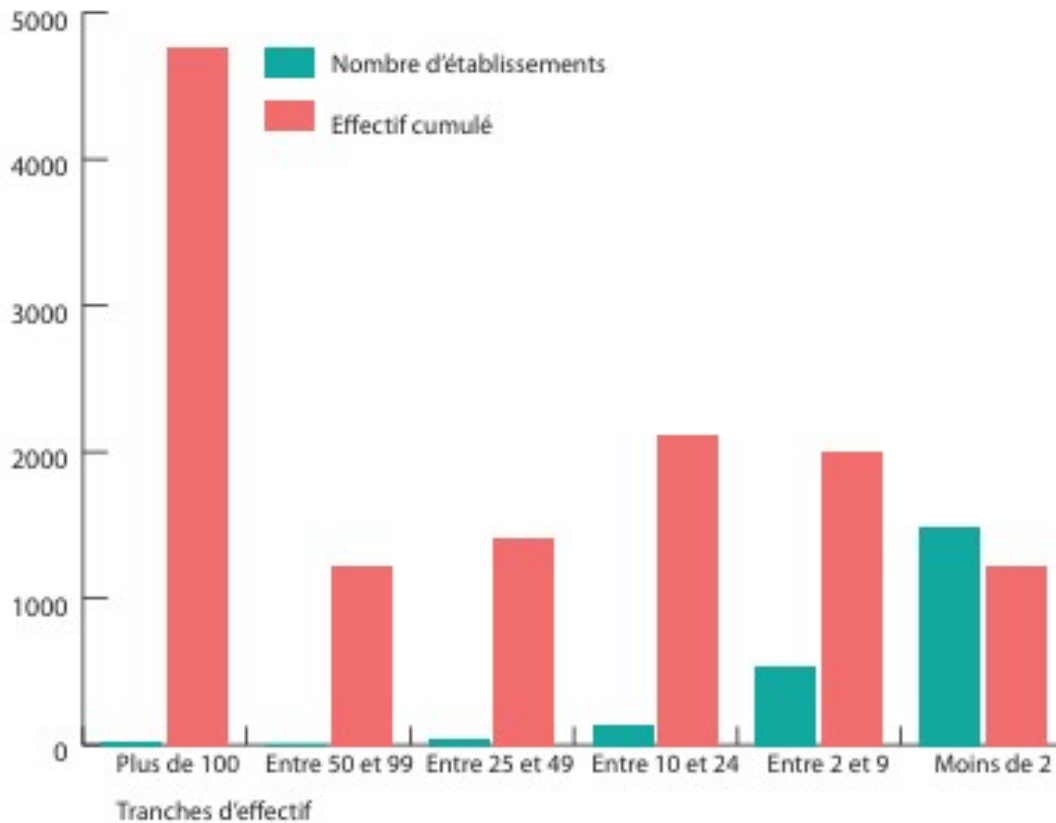
L'observatoire industriel de l'[Aurav](#) souligne également que, dans l'ensemble de la région Sud, le secteur industriel employait en 2024 près de 170 000 salariés pour plus de 10 500 établissements, avec 13% des emplois industriels régionaux localisés en Vaucluse.

Des filières qui pèsent

L'agroalimentaire demeure la première filière du territoire : dans le Territoire d'industrie, ce secteur comprend 284 établissements d'au moins trois salariés, faisant de lui le pilier de l'activité industrielle locale. Le développement de cette filière se retrouve également dans le poids du département au niveau régional : les industries alimentaires représentent environ 25% des emplois industriels vauclusiens et près de 10 % du chiffre d'affaires industriel, avec quelque 240 entreprises et plus de 8 000 salariés permanents dédiés au secteur.

Ecrit par le 3 juillet 2026

Peu de gros établissements mais qui concentrent plus d'un tiers de l'emploi



Source : CCI MAGE 2025 (Vaucluse), INSEE Sirene 2025 (Gard)

Réalisation : AURAV 2025

Copyright Aurav

D'autres segments stratégiques

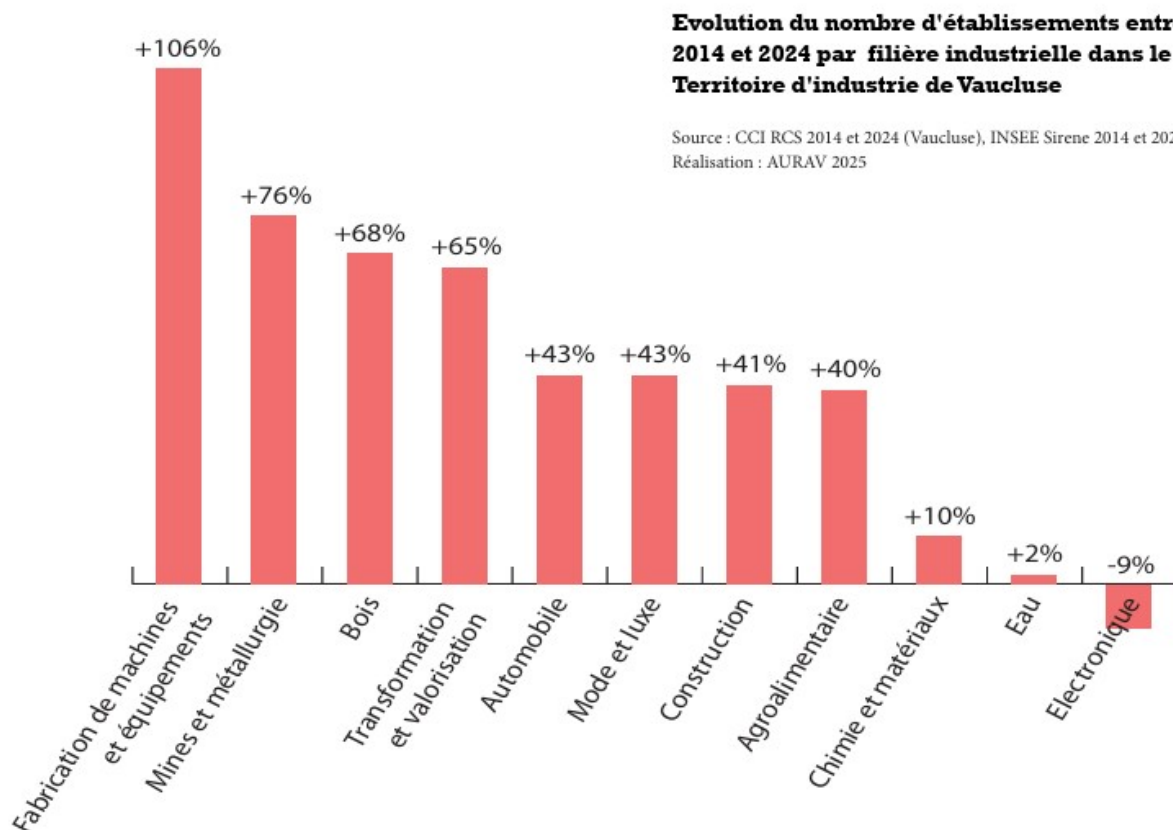
Outre l'agroalimentaire, d'autres segments jouent un rôle stratégique comme la Chimie et les matériaux : 79 établissements d'au moins trois salariés, concentrant 1 820 emplois et générant un chiffre d'affaires majeur grâce à une forte valeur ajoutée. La Transformation et la valorisation (de la gestion des déchets et des matériaux) : 94 établissements structurés autour de PME locales (Petites et moyennes entreprises). Mines et métallurgie, construction, mode et luxe complètent ce paysage multi-sectoriel.

Une dynamique entrepreneuriale soutenue

Le tissu industriel vauclusien se caractérise par une prédominance très marquée des petites structures : 96% des unités industrielles ont moins de 10 salariés, ce qui souligne l'importance des TPE et PME dans

Ecrit par le 3 juillet 2026

l'écosystème local.



Copyright Aurav

La création d'entreprise

Cette dynamique se reflète aussi dans la création d'entreprises : selon l'Insee, 701 nouvelles sociétés industrielles ont été créées en 2024 dans le département, et le nombre total d'entreprises nouvelles s'élève à 10 716, toutes activités confondues.

Défis structurels et trajectoires d'avenir

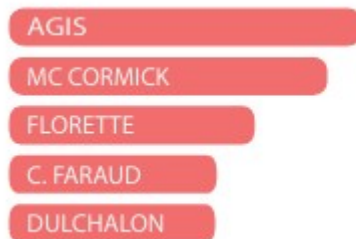
Malgré ces signaux positifs, l'industrie vauclusienne fait face à des défis classiques : l'attractivité des emplois industriels dans un marché du travail tendu, la modernisation des sites et l'adaptation des compétences aux technologies émergentes. L'implantation industrielle reste par ailleurs fortement dépendante des zones d'activités, avec des densités variables et un besoin constant de foncier adapté. L'attractivité globale du territoire repose sur une combinaison d'infrastructures, de formation et d'innovation, autant de leviers à renforcer pour soutenir la réindustrialisation engagée.

Ecrit par le 3 juillet 2026

Top 5 des établissements employeurs dans les 5 principales filières du Territoire d'industrie de Vaucluse

Echelle: 200 emplois

AGROALIMENTAIRE



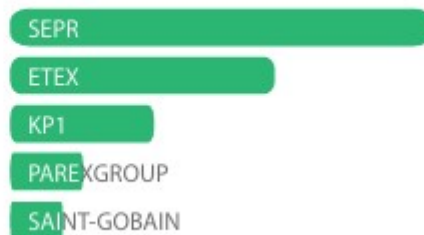
MINES & METALLURGIE



CHIMIE & MATERIAUX



CONSTRUCTION



TRANSFORMATION & VALORISATION



Copyright Aurav

Pour faire court

Les chiffres confirment que le Vaucluse n'est pas qu'un département rural : il est un acteur industriel tangible de la région Sud, avec des milliers d'emplois, un maillage d'entreprises diversifié et une capacité à créer de nouvelles activités. Le label Territoire d'industrie constitue, en cela, un levier stratégique pour faire dialoguer innovations, formations et projets territoriaux. Reste à transformer cette dynamique en gains durables, à la croisée de la transition écologique, de l'attractivité des métiers industriels et d'une gouvernance territoriale renforcée.

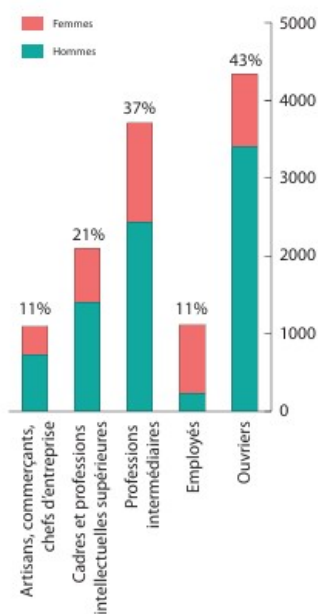
Ecrit par le 3 juillet 2026

Mireille Hurlin

Sources : CCI Vaucluse, [Chiffres clés de l'économie](#), répartition sectorielle et place de l'industrie (2024) ; Aurav [Territoires d'industrie Vaucluse](#) (Mars 2025) ; [ANCT](#).

Mireille Hurlin

Part de l'emploi par sexe et par catégorie socioprofessionnelle dans l'industrie dans le Territoire d'industrie de Vaucluse



Un secteur où la place des femmes évolue lentement

En 2018, le secteur de l'industrie manufacturière emploie 2,8 millions de salariés, ce qui correspond à 11% de l'ensemble des salariés français. Près d'un cinquième des hommes actifs travaillent dans l'industrie contre seulement 8% des femmes actives: celles-ci sont encore minoritaires puisqu'elles ne représentent que 30% de la masse salariale de ce secteur. Elles occupent principalement des postes d'employée ou de profession intermédiaire.

En 2018, les femmes représentent **30%** du nombre d'emploi du secteur industriel.



Source : INSEE 2024
Réalisation : AURAV 2025

Copyright Aurav