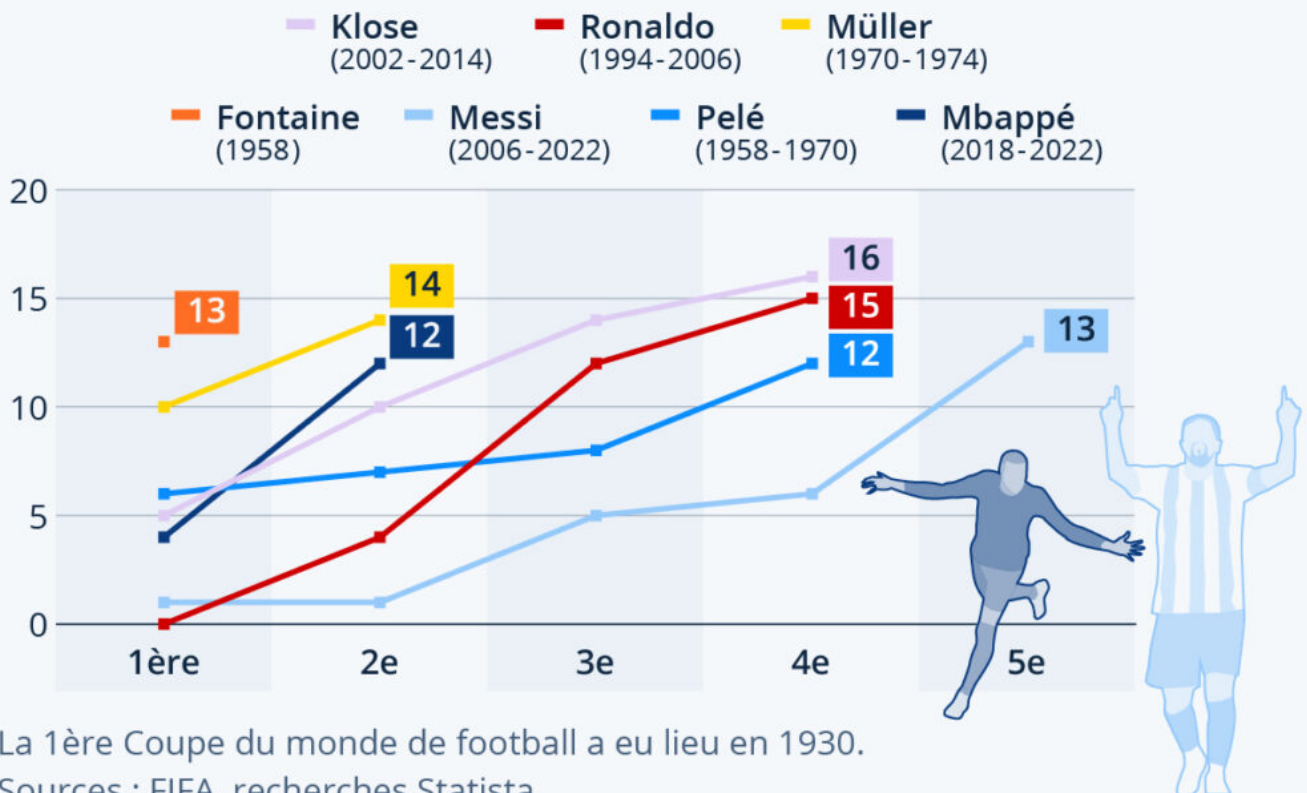


Ecrit par le 18 mai 2026

Les meilleurs buteurs de l'histoire de la Coupe du monde

Les meilleurs buteurs de l'histoire de la Coupe du monde

Buts inscrits par les 7 meilleurs buteurs de l'histoire du Mondial au cours de leurs participations successives



statista

Ecrit par le 18 mai 2026

Après un match incroyable, qui s'est achevé sur le score de 3-3, les Bleus, tenants du titre de 2018, se sont finalement inclinés en finale de la [Coupe du monde 2022](#) face à l'Argentine. Il s'agit de la troisième finale de l'histoire de la compétition qui s'est jouée aux tirs au but - la dernière remontant à Italie-France en 2006.

Avec le sacre de l'Albiceleste, Lionel Messi, [7 fois Ballon d'or](#), a ajouté le dernier titre qui manquait à son palmarès. L'attaquant argentin de 35 ans a également battu le record d'apparition en Coupe du monde (26 matchs) et entre dans le top 5 des meilleurs buteurs de la compétition : avec 13 buts marqués en 5 tournois depuis 2006.

Auteur d'un triplé en finale, Kylian Mbappé a remporté le « Soulier d'or » en guise de lot de consolation. L'attaquant français finit en tête du classement des buteurs de l'édition 2022, avec 8 réalisations, juste devant Messi (7). Au total, à 23 ans, il affiche 12 buts en 2 participations et se retrouve ainsi à hauteur de Pelé au panthéon des buteurs du Mondial. Une statistique plutôt de bon augure pour l'avenir du [football français](#) - l'équipe finaliste face à l'Argentine étant en grande partie représentée par la nouvelle génération : 12 des 18 Bleus ayant pris part à la finale avaient moins de 26 ans.

Comme le rappelle notre graphique, le meilleur buteur de l'histoire de la Coupe du monde est l'attaquant allemand Miroslav Klose, qui avait marqué un total de 16 buts en 4 participations avec la Mannschaft de 2002 à 2014. Le meilleur buteur tricolore reste Just Fontaine, qui avait réalisé en 1958 la prouesse jusque-là pas encore rééditée d'inscrire 13 buts en un seul tournoi (six matchs pour être précis).

De Tristan Gaudiaut pour [Statista](#)

Orizo : les modifications du réseau ce week-end lors de la Coupe du monde de Football

Ecrit par le 18 mai 2026



La Coupe de monde de Football va s'achever ce week-end avec la petite finale le samedi 17 décembre à 16h qui opposera le Maroc et la Croatie, et la finale entre la France et l'Argentine le dimanche 18 décembre à 16h. Pour des raisons de sécurité liées aux risques de débordements, le réseau de transports Orizo se voit dans l'obligation de faire quelques modifications.

Le samedi 17 décembre

Les lignes du Gard fonctionneront normalement. Il n'y aura pas de rentrée dépôt pour les lignes 5, 16, 18, 20 et Piot. Les lignes 5 et 16 effectueront leur terminus à Porte de l'Oulle, il n'y aura donc pas de changement d'horaires.

- Les derniers départs du **tramway** se feront à 17h29 de St Roch et à 17h08 de St Chamand.
- Les derniers départs de la **ligne C2** se feront à 16h54 de Buld'Air et à 16h31 de Hopital.
- Les derniers départs de la **ligne C3** se feront à 16h53 d'Agroparc et à 16h40 de St Lazare.
- Les derniers départs de la **ligne 4** se feront à 16h34 d'Avignon Poste et à 16h33 d'Agroparc.
- Les derniers départs de la **ligne 6** se feront à 16h55 d'Avignon Poste et à 17h05 de P+R Amandier.

Ecrit par le 18 mai 2026

- Les derniers départs de la **ligne 7** se feront à 16h24 de Palais de Justice et à 16h26 de Cannonets.
- Les derniers départs de la **ligne 8** se feront à 16h31 de Blagier et à 16h04 de Porte de l'ouille.
- Les derniers départs de la **ligne 9** se feront à 17h10 d'Agricola et à 16h42 d'Avignon Poste.
- Les derniers départs de la **ligne 10** se feront à 17h11 Avignon TGV et à 16h44 d'Avignon Poste.
- Les derniers départs de la **ligne 11** se feront à 16h54 de St Saturnin et à 16h10 d'Avignon Poste.
- Les derniers départs de la **ligne 12** se feront à 16h34 de St Chamand et à 16h18 d'Avignon Nord.
- Les derniers départs de la **ligne 14** se feront à 16h56 du Pontet Le lac et à 16h29 de St Chamand.
- Le dernier départ de la **ligne 22** se fera à 16h24 de St Chamand.
- Les derniers départs de la **ligne 23** se feront à 16h00 de Barthelasse et à 16h36 de St Lazare.
- Les derniers départs de la **ligne 30** se feront à 16h28 d'Avignon TGV et à 16h26 d'Agroparc.
- Le dernier départ de la **navette Citizen Italiens** se fera à 17h17 du Parking des Italiens.
- Le dernier départ de la **navette Citizen République** se fera à 17h03 de Cité administrative.
- Le dernier départ de la **ligne BAL** se fera à 16h32 de Limbert.

Toutes les autres lignes circuleront normalement.

Le dimanche 18 décembre

Comme pour le samedi, les lignes du Gard fonctionneront normalement. Il n'y aura pas de rentrée dépôt pour les lignes 5, 16, 20 et Piot. Les lignes 5 et 16 effectueront leur terminus à Porte de l'Ouille, il n'y aura donc pas de changement d'horaires.

- Les derniers départs du **tramway** se feront à 17h21 de St Roch et à 17h00 de St Chamand.
- Les derniers départs de la **ligne C2** se feront à 16h29 de Buld'Air et à 16h11 de Hopital.
- Les derniers départs de la **ligne C3** se feront à 16h36 d'Agroparc et à 16h36 de St Lazare.
- Les derniers départs de la **ligne 4** se feront à 16h03 d'Avignon Poste et à 16h33 d'Agroparc salle de Montfavet.
- Les derniers départs de la **ligne 9** se feront à 16h45 d'Agricola et à 16h50 d'Avignon Poste.
- Les derniers départs de la **ligne 12** se feront à 16h20 de St Chamand et à 16h20 d'Avignon Nord.
- Les derniers départs de la **ligne 30** se feront à 16h13 d'Avignon TGV et à 16h46 de P+R Amandier.
- Le dernier départ de la **navette Citizen Italiens** se fera à 17h08 du Parking des Italiens.
- Le dernier départ de la **ligne BAL** se fera à 16h32 de Limbert.

Toutes les autres lignes circuleront normalement.

Ecrit par le 18 mai 2026

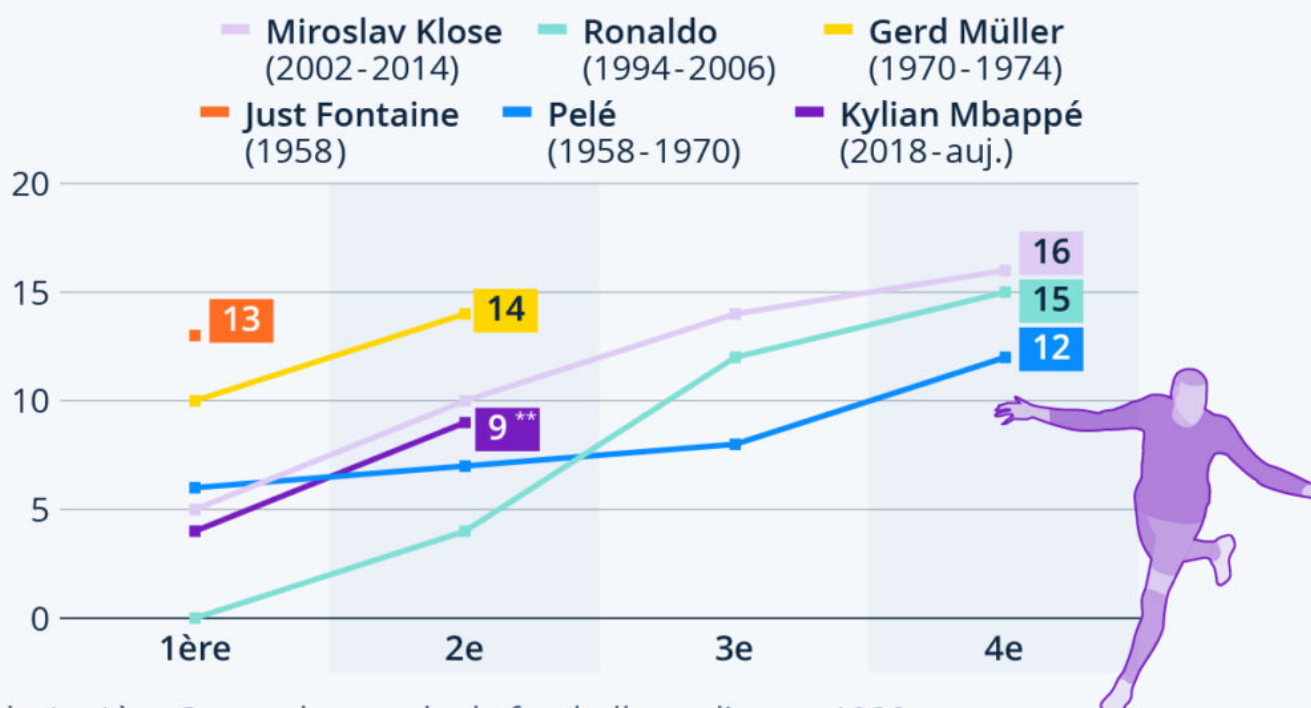
V.A.

Mbappé sur les traces des meilleurs buteurs du Mondial

Ecrit par le 18 mai 2026

Mbappé sur les traces des meilleurs buteurs du Mondial

Nombre de buts inscrits par Mbappé et par les 5 meilleurs buteurs de l'histoire du tournoi depuis leur 1ère participation *



* La 1ère Coupe du monde de football a eu lieu en 1930.

** En date du 5 décembre 2022, avant le quart de finale France-Angleterre.

Sources : FIFA, recherches Statista



statista

Auteur de deux buts sublimes et d'une passe décisive face à la Pologne en huitièmes de finale de la Coupe du monde 2022, Kylian Mbappé s'est montré une nouvelle fois impressionnant et décisif dans cette compétition, recevant les louanges de la presse du monde entier. L'attaquant français trône actuellement seul en tête du classement provisoire des buteurs de l'édition 2022, avec 5 buts.

Ecrit par le 18 mai 2026

Dans l'ensemble avec les Bleus, avec 33 buts en 63 sélections, Kylian Mbappé a déjà fait mieux que Zinédine Zidane, qui avait fait trembler les filets adverses à 31 reprises en 108 capes entre 1994 et 2006. Âgé de 23 ans seulement, l'actuel attaquant du PSG semble donc bien parti pour faire tomber le record de buts marqués en Équipe de France, tout juste établi par Olivier Giroud à 36 ans : 52 réalisations, devant Thierry Henry (51 buts).

Pouvant encore, en théorie, compter sur une décennie de carrière internationale devant lui (s'il ne se blesse pas), Kylian Mbappé est également bien positionné pour viser un autre record : celui du nombre de buts inscrits en Coupe du monde. Avant le quart de finale face à l'Angleterre samedi prochain, le natif de Bondy affiche 9 réalisations au compteur au cours de son deuxième tournoi. Juste derrière Lionel Messi (35 ans), encore en lice avec l'Argentine et qui compte 10 buts en cinq participations. Parmi les joueurs en activité, un seul fait mieux à cette date : Thomas Müller (10 buts en quatre tournois), mais il a été éliminé avec l'Allemagne. Derrière, on retrouve Cristiano Ronaldo (8 buts) et Harry Kane (7), respectivement encore en course avec le Portugal et l'Angleterre.

Comme le montre notre graphique, le meilleur buteur de l'histoire du Mondial reste l'attaquant allemand Miroslav Klose, qui avait marqué un total de 16 buts en quatre participations avec la Mannschaft de 2002 à 2014. À l'issue de sa deuxième participation, ce dernier affichait un total de 10 réalisations. Les légendes brésiliennes Ronaldo et Pelé, elles aussi entrées au panthéon des buteurs du tournoi, affichaient respectivement 4 et 7 buts au compteur à la fin de leur second Mondial, pour un total final respectif de 15 et 12 buts. Kylian Mbappé n'est également plus qu'à 4 longueurs du record de buts inscrits par un footballeur français, Just Fontaine, qui avait réalisé en 1958 la prouesse jusque-là pas encore rééditée d'inscrire 13 buts lors d'un seul et même tournoi (six matches).

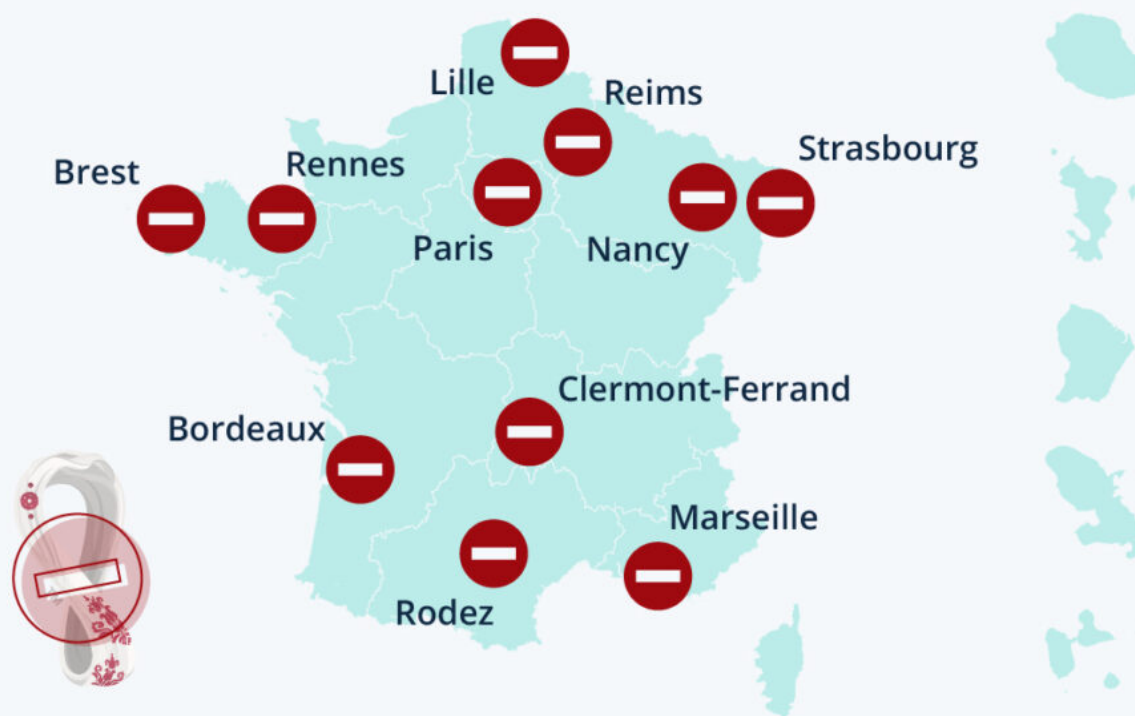
Tristan Gaudiaut pour [Statista](#).

Un nombre croissant de villes boycottent le Mondial au Qatar

Ecrit par le 18 mai 2026

Ces villes qui boycottent le Mondial au Qatar

Communes refusant de retransmettre publiquement les matchs de la Coupe du monde de football 2022 au Qatar *



* selon les annonces relayées par les médias en date du 4 octobre 2022

Source : Le Monde



statista

Un nombre croissant de villes françaises refusent d'installer des fan-zones et des écrans géants pour diffuser les matchs de la [Coupe du monde de football](#), qui se tiendra au Qatar du 20 novembre au 18 décembre 2022. Parmi les raisons de ce boycott figurent des justifications humanitaires, liées notamment au traitement des travailleurs immigrés sur les chantiers des [stades de l'émirat du Golfe](#), mais aussi environnementales : la ville de Nancy ayant souligné dans un communiqué le « décalage » entre « l'usage

Écrit par le 18 mai 2026

de stades climatisés (...) » et « les enjeux de transition écologique ».

Comme le montre notre carte basée sur des informations publiées par [Le Monde](#), le 4 octobre, onze communes de l'Hexagone avaient déjà acté l'absence de retransmission publique des matchs. Après Strasbourg, Lille et Rodez, les villes de Paris, Marseille, Bordeaux, Nancy et Reims ont rejoint cette semaine la liste des communes qui boycottent le Mondial.

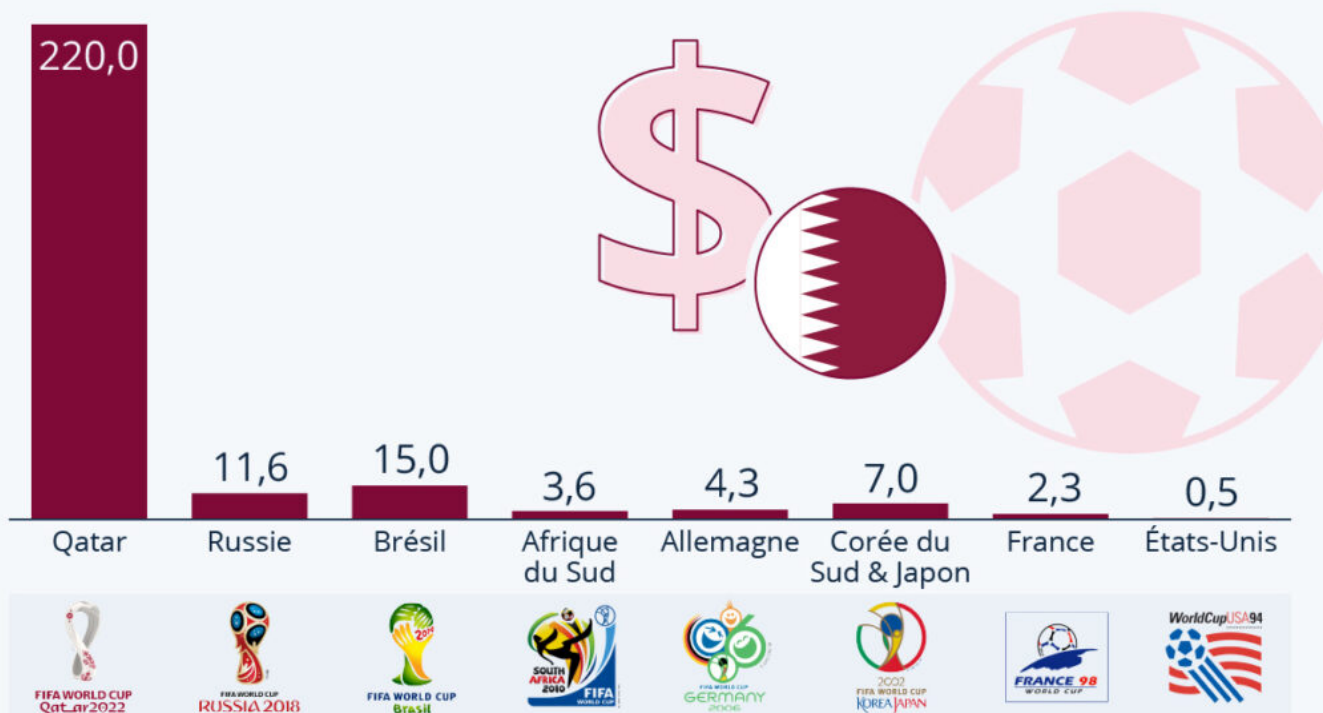
De Tristan Gaudiaut pour [Statista](#)

Coupe du Monde : les dépenses pharaoniques du Qatar

Ecrit par le 18 mai 2026

Coupe du Monde : les dépenses pharaoniques du Qatar

Estimation des coûts liés à l'organisation des Coupes du monde football depuis 1994, en milliards de dollars US *



* non ajustés à l'inflation

Source : Front Office Sports



statista

En novembre 2022, le Qatar sera le plus petit État à accueillir un événement sportif majeur de l'ampleur de la Coupe du monde de [football](#). Comme le montre notre graphique, la principauté du golfe Persique est aussi (et de très loin) le pays qui a investi le plus d'argent pour l'organisation d'un tel événement. Comme le montrent les données relayées par [Front Office Sports](#), les dépenses engagées par le Qatar pour l'accueil de la compétition sont pharaoniques : autour de 220 milliards de dollars.

Ecrit par le 18 mai 2026

À titre de comparaison, les coûts liés à l'organisation des deux dernières Coupes du monde (2018 et 2014) se sont chiffrés entre 12 et 15 milliards de dollars pour les pays hôtes, respectivement la Russie et le Brésil. Du fait d'un niveau d'infrastructures existantes relativement important, les précédentes à avoir eu lieu en Europe ont coûté encore moins cher à accueillir, soit entre 2 et 4 milliards de dollars pour la France en 1998 et l'Allemagne en 2006.

Dans le détail, une grande partie des coûts d'infrastructure de la Coupe du monde 2022 s'inscrit dans le cadre du plan Qatar 2030, dans lequel est prévu la construction d'hôtels, de transports souterrains et d'aéroports. Les dépenses directement liées à la construction des nouveaux stades utilisés pour la compétition se situeraient entre 6,5 et 10 milliards de dollars. Sur les huit stades accueillant des matchs, seul un était déjà en service avant l'attribution de la [Coupe du monde au Qatar](#) en 2010.

Situé au milieu de la péninsule arabe, le petit Émirat a connu une forte croissance économique à partir des années 1980, devenant ensuite l'un des pays avec les [PIB par habitant](#) les plus élevés au monde. En quête de reconnaissance diplomatique et d'influence, le Qatar réalise depuis plusieurs années des [investissements massifs](#) dans le sport. La richesse du pays, très dépendante de la rente pétrolière et gazière, reste cependant fortement concentrée dans les mains des familles dirigeantes. Très conservateurs sur le plan social, ces milieux sont régulièrement pointés du doigt en matière de respect des droits de l'Homme, comme récemment au sujet de la situation des ouvriers sur les chantiers de la Coupe du monde. Selon [Amnesty International](#), le pays compte 1,7 million de travailleurs migrants (soit plus de 90 % de la main-d'œuvre nationale) et de nombreux cas d'abus et d'exploitation ont été reportés.

Retrouvez plus de statistiques en lien avec la Coupe du monde 2022 au Qatar dans le [dossier spécial](#) de Statista.

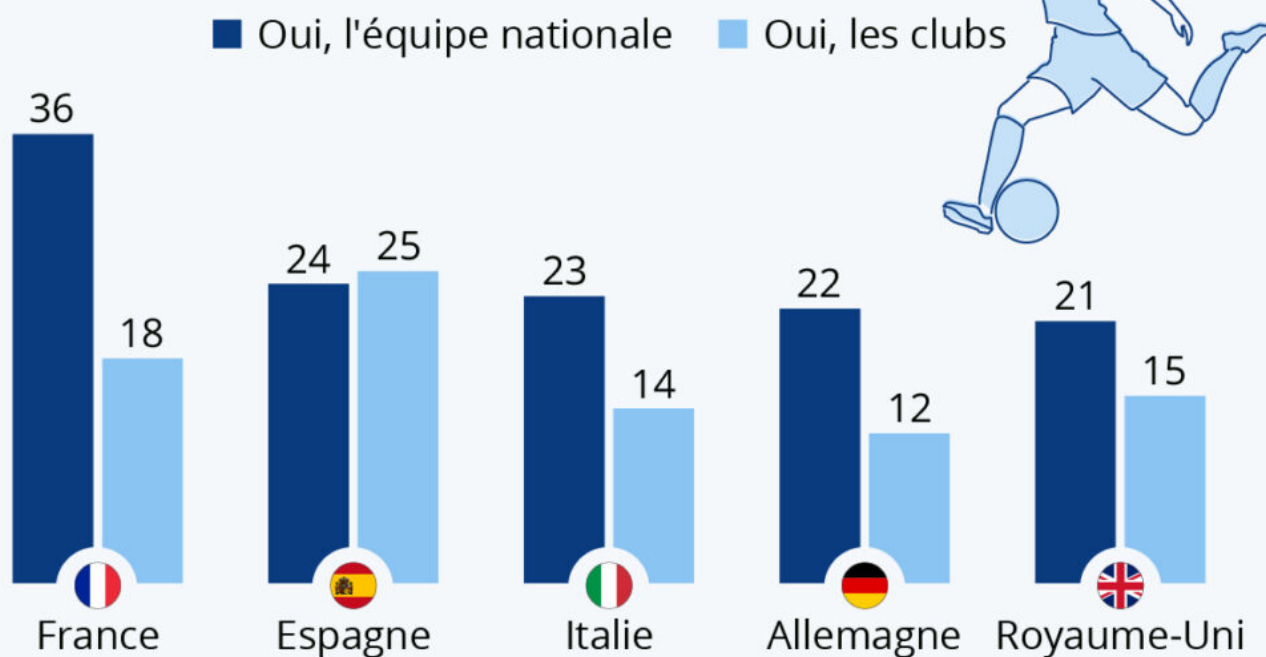
De Tristan Gaudiaut pour [Statista](#)

Quelle est la popularité du football féminin en Europe ?

Écrit par le 18 mai 2026

Le football féminin est davantage suivi en France

Part des personnes interrogées qui regardent régulièrement du football féminin, en %



Base : plus de 2 600 répondants (16 ans et plus) qui s'intéressent au football par pays. Étude réalisée en mai 2021.

Source : European Football Benchmark



statista

SPORTFIVE

L'Euro féminin 2022 a démarré dimanche dernier pour les Bleues, qui étaient opposées à l'Italie pour leur premier match de la phase de poules. Victorieuses 5-1, les Françaises se sont parfaitement lancées dans la compétition, affichant leurs ambitions dans ce tournoi. Pour se qualifier en quart de finale, elles devront prochainement confirmer face à la Belgique puis l'Islande.

Ecrit par le 18 mai 2026

Si le football masculin est de loin le [sport professionnel](#) le plus médiatisé au monde, l'intérêt pour le football féminin reste en comparaison plutôt limité. Toutefois, sa popularité se développe significativement ces dernières années. Comme le rapporte [BFM](#), l'entrée en lice des joueuses tricolores face à l'Italie a réalisé une belle audience dans l'Hexagone, avec près de 5 millions de téléspectateurs. Les Bleues ont ainsi gagné plus d'un million de fans par rapport au premier match de l'Euro précédent en 2017.

Comme le révèle une enquête réalisée pour l'étude [European Football Benchmark](#), comparé aux pays voisins, le football féminin recueille sensiblement plus d'attention en France. Sur plus de 2 600 personnes intéressées par ce sport interrogées dans l'Hexagone en 2021, un peu plus d'une sur trois (36 %) a déclaré suivre régulièrement des matchs de l'équipe nationale féminine. Dans les quatre autres pays européens étudiés, ce chiffre ne dépassait pas 24 %.

L'intérêt des fans français descend à 18 % pour les compétitions de clubs féminins, mais reste plus élevé que dans la plupart des autres grandes nations européennes du football. C'est en Espagne que les clubs féminins sont les plus populaires : 25 % des fans ont l'habitude de regarder des rencontres des joueuses du Barça et consorts.

L'intérêt pour l'équipe nationale féminine est le plus faible dans le pays même où se déroule l'Euro 2022, l'Angleterre, où seules 21 % des personnes interrogées suivent les matchs des « Three Lionesses » de façon régulière.

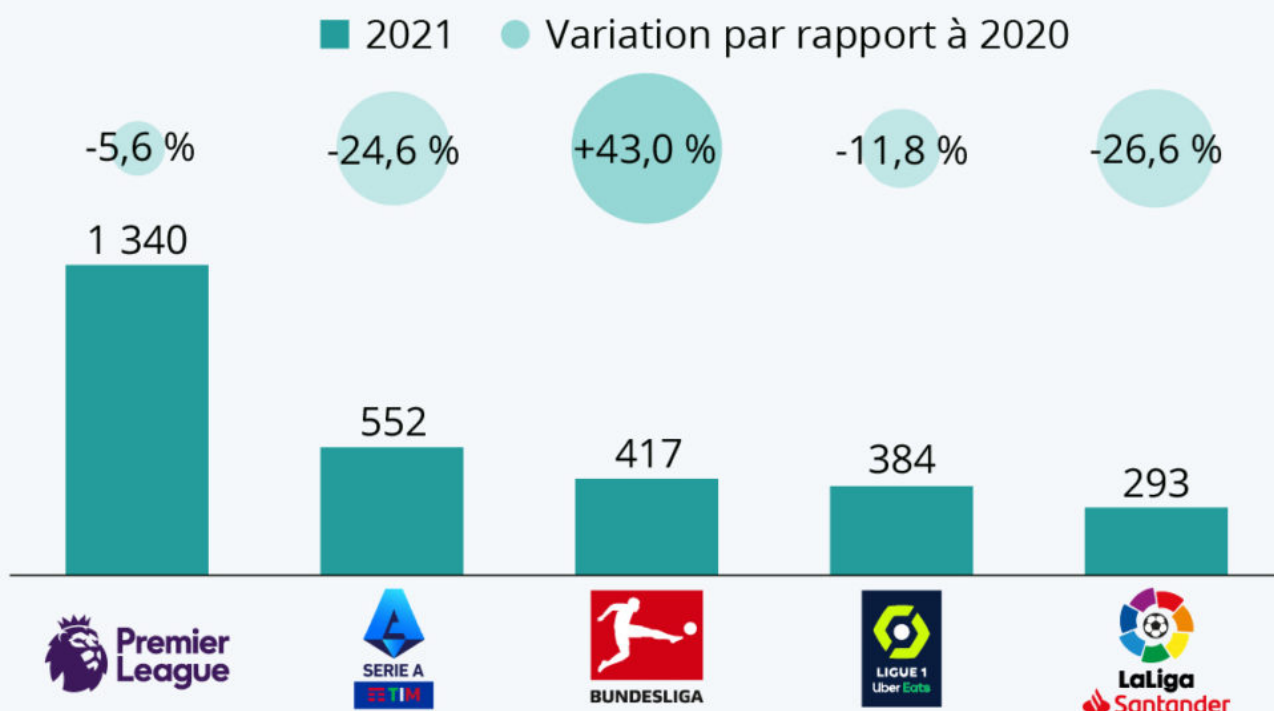
De Tristan Gaudiaut pour [Statista](#)

Mercato estival : 3 milliards d'euros dépensés dans le 'Big 5'

Ecrit par le 18 mai 2026

Mercato d'été : 3 milliards d'euros dépensés dans le Big 5

Dépenses en transferts lors du mercato d'été 2021 dans les ligues de football sélectionnées, en millions d'euros



En date du 1er septembre 2021.

Source : Transfermarkt



statista

Les clubs de [football](#) des cinq grands championnats européens ont investi au total près de 3 milliards d'euros sur le marché estival des transferts qui s'est achevé le mardi 31 août 2021. Par rapport au mercato de l'été 2020, les dépenses ont diminué d'environ 300 millions d'euros. Comme le montre notre graphique basé sur les données du site [transfermarkt.de](https://www.transfermarkt.de), les montants investis sont en baisse dans quatre des cinq ligues majeures du football européen, la Bundesliga étant le seul championnat où les

Ecrit par le 18 mai 2026

clubs se sont montrés plus dépensiers, ces derniers ayant été plutôt prudents l'année dernière.

Une nouvelle fois, la [Premier League](#) arrive en tête des ligues ayant investi le plus d'argent dans les transferts cet été, avec un montant total de plus de 1,3 milliards d'euros, soit environ trois fois le montant enregistré en Ligue 1. Les quatre clubs les plus dépensiers du mercato estival sont anglais : Arsenal (165,6 M€), Manchester United (140 M€), Chelsea (120 M€) et Manchester City (117,5 M€).

La Serie A se classe deuxième avec des dépenses qui se sont élevées à plus de 550 millions d'euros, suivie par la Bundesliga (417 M€), qui est aussi le seul des cinq grands championnats à afficher une balance des transferts positive d'environ 37,6 millions d'euros. La Ligue 1 arrive quatrième, avec plus de 380 millions d'euros investis (au 1er septembre 2021), devant la Liga (293 M€). Deux [clubs français](#) s'imposent dans le top 10 des dépenses en transferts cet été : le Paris SG (83 M€) et Rennes (79,5 €), qui représentent à eux deux plus de 40 % du montant total investi en Ligue 1.

De Tristan Gaudiaut pour [Statista](#)

Ligue 1 : les clubs les plus aimés et les plus détestés

Ecrit par le 18 mai 2026

Ligue 1 : les clubs les plus aimés et les plus détestés

Clubs de Ligue 1 selon la part des fans déclarant les "préférer ou aimer" et "ne pas aimer ou détester" en 2021 *

■ Aime ■ Préfère

■ N'aime pas ■ Déteste



* Base : 1 765 répondants dont le championnat de football préféré est la Ligue 1. Enquête menée en mai 2021.

Source : Statista Global Consumer Survey, "European Football Benchmark 2021"



statista

Comme le confirme l'édition 2021 de l'étude [Statista European Football Benchmark](#), dans le monde du [football](#), popularité rime bien souvent avec polarisation. Ainsi, trois des clubs parmi les plus populaires de Ligue 1 - le Paris Saint-Germain, l'Olympique Lyonnais et l'Olympique de Marseille - sont également les plus détestés par les fans du championnat.

Ecrit par le 18 mai 2026

En bâtissant, du moins [sur le papier](#), ce qui s'apparente à la meilleure équipe d'Europe, le [PSG](#) arrive en tête des clubs les plus appréciés de L1 cette année, avec 59 % d'approbation de la part des suiveurs du championnat. L'OL décroche la deuxième place du classement (53 %), tandis que l'OM se classe cinquième (47 %), derrière l'AS Monaco (51 %) et le Lille OSC (50 %). Comme le détaille notre graphique, Monaco et Lille font partie des équipes qui séduisent le plus hors de leur propre base de fans, avec respectivement 40 % et 38 % d'avis positifs. Confirmant son retour au premier plan avec un titre glané au nez et à la barbe du PSG la saison dernière, le LOSC est le club de L1 dont la [popularité a le plus progressé](#) ces trois dernières années.

Au rayon des clubs les moins aimés, c'est l'OM qui arrive devant cette année (29 %), juste devant le PSG, tout aussi clivant que son rival marseillais (25 %). Suivent ensuite deux autres grands rivaux historiques, l'Olympique Lyonnais (17 %) et l'AS Saint-Etienne (12 %), alors que les clubs restants se tiennent dans un mouchoir de poche (de 11 à 7 %).

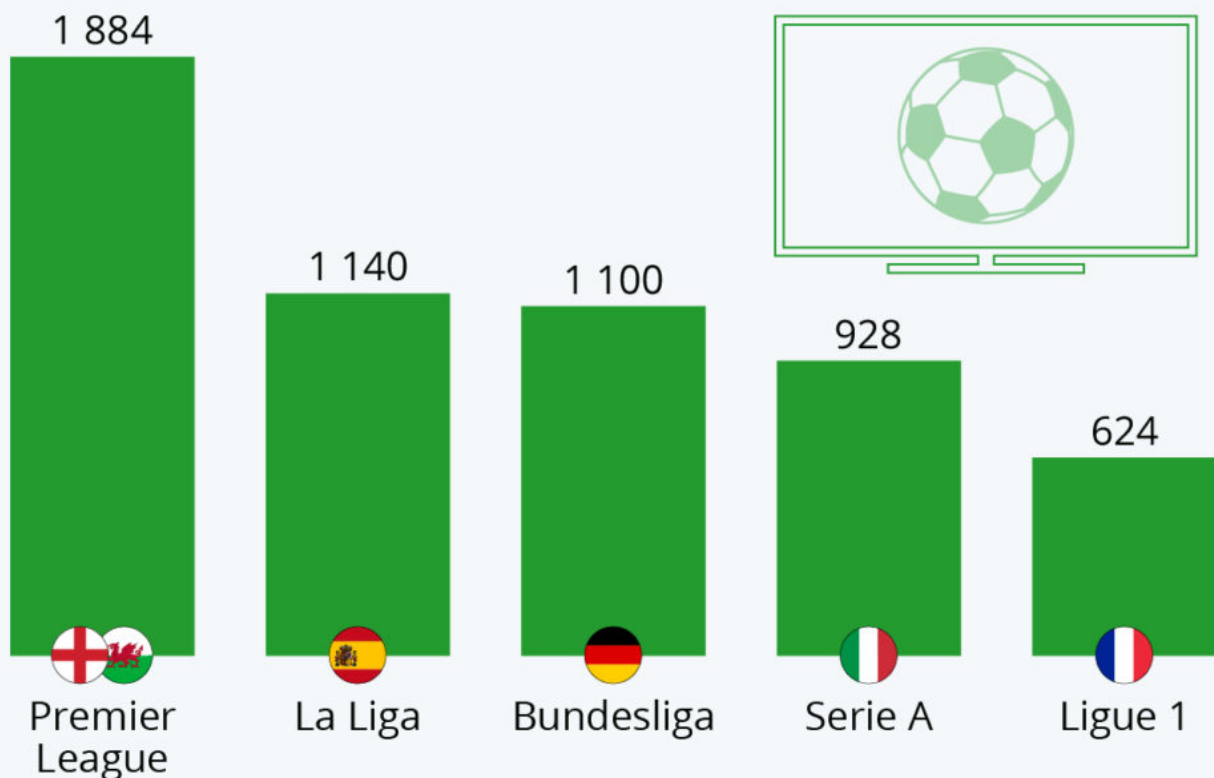
De Tristan Gaudiaut pour [Statista](#)

Foot : les droits TV du Big Five

Ecrit par le 18 mai 2026

Les droits TV du Big Five

Revenus des droits TV domestiques des championnats de football pour la saison 2021-2022, en millions d'euros



En date du 4 août 2021.

Sources : KPMG Football Benchmark, rapports média



statista

Alors que la Ligue 1 vient de reprendre, le feuilleton des droits de diffusion du [championnat de France de football](#) semble toucher à sa fin, du moins pour cet été. Ce jeudi, le tribunal de commerce de Nanterre a donné raison à beIN Sports dans le litige qui l'oppose à Canal+ sur les droits TV de la L1. Il demande à la chaîne cryptée de respecter son contrat de sous-licence pour un montant de 332 millions d'euros annuels.

Ecrit par le 18 mai 2026

Avec le contrat d'Amazon, qui s'est vu attribuer 80 % des matches de L1 pour 250 millions d'euros, ainsi que celui de Free (42 millions pour les extraits de match), la Ligue 1 devrait donc pouvoir compter sur un total de 624 millions d'euros de droits TV domestiques pour la saison à venir. Cette somme est nettement inférieure à celle négociée lors du cycle précédent de 2016 à 2020 ([726 millions d'euros](#)), ce qui place désormais la Ligue 1 assez loin derrière les autres championnats du 'Big Five', comme le montre notre graphique.

Les recettes issues des droits TV sont une manne financière importante pour les clubs de L1, puisqu'elles représentent entre [50 % et 75 %](#) des revenus hors transferts pour la plupart d'entre eux.

De Tristan Gaudiaut pour [Statista](#)