

Ecrit par le 18 mai 2026

La recette de lièvre à la royale du chef Michel Hulin



Michel Hulin est le chef du restaurant [La Cabro d'Or](#) de Baumanière, aux Baux-de-Provence. Pour régaler vos papilles et celles de vos proches, il vous dévoile sa recette de lièvre à la royale.

Pour 10 personnes :

- 1 lièvre
- 0.2 kg d'oignons en gros dés
- 0.2 kg de carotte en gros dés
- 1 vert de poireau en gros dés
- 1 branche de céleri en dés
- 1 tête d'ail
- poivre en grains
- baies de genièvre
- feuilles de laurier

Ecrit par le 18 mai 2026

- thym frais
- 4 l de vin rouge
- 2 l de fond de veau
- bardes de lard gras

Préparer la marinade avec tous les légumes, les épices, les aromates et le vin rouge.

Désosser entièrement le lièvre (conserver les os et le sang) ok en prenant soin de le laisser en un seul morceau puis le mettre dans la marinade pendant 24 à 48 heures.

Farce :

- 200 gr de gorge
- 150 gr de lard salé
- 150 gr de maigre de veau
- 150 gr de champignons blancs
- 80 gr d'échalotes
- 30 gr de mie de pain au lait
- 7 cl de cognac flambé
- huile de truffe
- 50 gr de truffe hachée
- 2 œufs entiers
- 5 gr de sel
- 2 gr de poivre blanc moulu
- 2 gr de quatre épices
- 1 boudin de foie gras de 400 gr

Passer au hachoir et mélanger tous les ingrédients sauf le boudin de foie gras qui prendra place au milieu du lièvre et de la farce.

Sortir le lièvre de la marinade. Une fois égoutté, le déposer sur les bardes de lard gras. Etaler la farce sur le lièvre et placer le boudin de foie gras au milieu. Replier les bardes de lard de façon à former un boudin puis ficeler avant de mettre en cuisson.

Pour la cuisson, égoutter puis colorer les légumes et les os.

Faire bouillir la marinade et ajouter le fond de veau.

Mettre le lièvre dans une grande plaque à rôtir, couvrir le lièvre de marinade et de garniture. Cuire pendant minimum 8 heures au four à 90 °C.

Laisser refroidir après cuisson pendant 24 h.

Sortir le lièvre de son bain et retirer le lard gras.

Découper des tranches d'environ 1.5 cm et disposer dans une plaque.

Sauce Royale :

Faire bouillir et réduire le jus de cuisson puis incorporer du beurre de foie gras (100 gr de beurre mixé avec 100 gr de foie gras terrine) en petits morceaux, lier également avec le sang du lièvre ou de porc.

Ajouter quelques carrés de chocolat noir, laisser frémir lentement avant de passer au chinois.

Ecrit par le 18 mai 2026



DR

AOC Ventoux : il est encore possible de s'inscrire pour le Banquet du Géant

Ecrit par le 18 mai 2026



Le Banquet du Géant, rendez-vous incontournable de l'automne proposé par l'[AOC Ventoux](#), revient pour une cinquième édition le dimanche 20 octobre à L'Isle-sur-la-Sorgue. Il est encore temps de réserver sa place avant que les inscriptions ne soient clôturées le lundi 14 octobre.

Cette année, ce sera la manufacture [Brun de Vian-Tiran](#) à L'Isle-sur-la-Sorgue qui accueillera l'événement. Rendez-vous donc le dimanche 20 octobre pour un voyage gustatif en accord avec une sélection des vins de l'appellation. « Installer le Banquet du Géant à L'Isle-sur-la-Sorgue avait une signification particulière pour nous, explique [Marie Flassayer](#), directrice de l'AOC Ventoux. Avec l'intégration de la commune dans l'aire d'appellation en novembre 2023, il nous semblait essentiel de marquer cet événement. »

[L'AOC Ventoux étend son territoire aux communes de Velleron et L'Isle-sur-la-Sorgue](#)

Une seule et même grande table sera dressée pour accueillir tous les convives, que seront mêlés aux vigneron de l'AOC Ventoux, munis de leurs bouteilles. Ce sera l'occasion parfaite pour échanger avec

Écrit par le 18 mai 2026

ces artisans de la vigne sur leur passion, mais aussi sur leurs domaines. Un DJ viendra parfaire ce rendez-vous avec une animation musicale conviviale.

La nourriture sera proposée par le restaurant l'islois [Phileas Club](#) avec des produits locaux. Au menu : gravlax de Truite de la Sorgue de la Maison Mayer, 'acidoux' avocat kiwi, carré de cochon de Monteux, risotto d'épeautre de Sault, fraîcheur de carotte et jus de cochon à l'amarena, fromage de chèvre de Pernes les Fontaines de la Maison Moga, miel de châtaignier truffé, et pour finir, la Troprovençale de la Maison Gaillardet, vanille et fleur d'oranger, accompagnée par un café rigoureusement sélectionné pour l'occasion par Sarmiento Torréfaction.

Pour réserver votre place (à partir de 16 ans), [cliquez ici](#).

Dimanche 20 octobre. 11h30. 59€. Brun de Vian Tiran. 2 Cour Victor Hugo. Isle-sur-la-Sorgue.

Les Halles d'Avignon ont 125 ans et cela se fête !

Ecrit par le 18 mai 2026



1899-2024 : [Les Halles d'Avignon](#) ont 125 ans. Situées en plein cœur de la cité des papes, ce poumon du centre-ville célèbre cet anniversaire jusqu'à la fin du mois d'octobre. Animations, dégustations, jeux, concours, cadeau... cet événement est aussi l'occasion de se remémorer ce haut-lieu de la gastronomie provençale chargé d'histoire.

Après le marché à ciel ouvert, le long de remparts entre Saint-Lazare et Saint-Michel, Avignon a voulu se doter d'un marché couvert pour accueillir à l'abri du soleil, de la pluie et du mistral les paysans, les bouchers, les poissonniers et les boulangers. Le Président de la République d'alors, Félix Faure avait même déclaré que sa construction serait « d'utilité publique » en 1895. Endommagé par les bombardements de la Seconde Guerre mondiale, il a été remplacé par une halle de fer, façon 'Baltard' qui a été démolie - au grand dam de certains - en 1972 puis rouverte en 1974, avec un parking de 580 places construit au-dessus. Puis en 2006, place à un Mur Végétal de 11m sur 30 qui change de couleurs à chaque saison et qui avait été inauguré par Marie-Josée Roig et le botaniste Patrick Blanc.

Ecrit par le 18 mai 2026



Les Halles en 1914. Collection Bourgues

Écrit par le 18 mai 2026



Intérieur des Halles. Collection Bayard. B.B Imprimerie. 9×14

Écrit par le 18 mai 2026



2419 - Avignon - Les Halles

Collection Bourgues

Écrit par le 18 mai 2026



Les Halles en cours de démolition en 1972. Fond privé. Archives municipales. Anonyme. Photographie, 13X18

Pour débiter cet anniversaire Nathalie Roucaute, la présidente de l'association des commerçants des Halles a accueilli le tout Avignon et les anciens qui ont participé à cette aventure humaine. Guy Chiara, l'ancien patron de la Foire d'Avignon, Michel Pacqueu qui était à Avignon-Tourisme, Arnaud Pignol l'actuel directeur, les chefs Christian Etienne et Michel Meissonnier, le volcanique Guy Fenatto qui tenait l'étal de poissons. Mais aussi la doyenne, l'emblématique Raymonde Ponge qui s'est installée en 1956 Place Pie et proposait ses pâtes fraîches, gnocchi, spaghetti, tagliatelle et macaroni. Toujours bon pied, bon œil, elle fêtera ses 101 ans ce 2 octobre.

Ecrit par le 18 mai 2026




Nathalie Roucaute, présidente des Commerçants et Cécile Helle, maire d'Avignon.

Ecrit par le 18 mai 2026

Les Halles d'Avignon

125 ans d'histoire



A partir du 25 Septembre

5 semaines de festivités

Animations Dégustations
Histoire Rétrospective
Jeux Concours Cadeaux



AVIGNON
Ville d'exception



Ecrit par le 18 mai 2026



Raymonde Ponge, 101 ans, la doyenne des Halles, elle tenait le commerce des pâtes fraîches dès 1956.

Ecrit par le 18 mai 2026



Christian Etienne & Michel Pacqueu

Ecrit par le 18 mai 2026



Ecrit par le 18 mai 2026



Le chef Michel Meissonnier (à droite) et Michel Pacqueu, ancien patron d'Avignon Tourisme (au milieu).

Le poumon du centre-ville « C'est le poumon du centre-ville » commente Claude

Ecrit par le 18 mai 2026

Tummimo, l'élu délégué au développement économique et commercial de la mairie d'Avignon, qui se félicite de la présence d'une quarantaine de commerces de qualité. Ils attirent aussi bien les riches résidents du Luberon et de Villeneuve que les petits retraités d'Avignon, qui parfois se serrent la ceinture pendant des semaines pour se payer des figues à 29,90€ ou de la lotte à 36,90€ le kilo.

Le retour des ambassadeurs du goût « On revoit des têtes connues qui ont fait Avignon, ses ambassadeurs du goût, ses grands cuisiniers qui ont contribué à faire rayonner sa réputation gastronomique grâce au meilleur du terroir vaclusien, ses fruits, ses légumes, ses volailles, ses gibiers, ses coquillages, ses épices, ses pains, ses olives, ses vins, ses fromages » dira la maire, Cécile Helle. On se souvient aussi de Peter Mayle qui, dans son livre 'Une année en Provence' avait raconté avec quelle émotion il avait découvert ces produits et ces saveurs. Pour cet anniversaire, pendant un mois, des animations et dégustations sont prévues tous les week-ends pour mettre en avant cette pépite du goût que sont les Halles de la Place Pie.

Marché des Halles. Place Pie. Avignon. Ouvert tous les matins du mardi au dimanche de 6h à 14h. 07 63 21 27 54. www.avignon-leshalles.com

Ecrit par le 18 mai 2026



Inauguration du mur végétal des halles le 17 juin 2006. Crédit : Jean-Pierre Campomar Fonds municipaux

Ecrit par le 18 mai 2026



Marie Josée Roig, alors maire d'Avignon, et Patrick Blanc, concepteur de ce mur végétal de 11mètres sur 30. Crédit : Jean-Pierre Campomar Fonds municipaux

La recette de chocolat, framboise et poivron du chef Xavier Mathieu

Ecrit par le 18 mai 2026



Xavier Mathieu est le propriétaire et chef étoilé de l'établissement [Le Phébus & Spa](#) à Joucas. Pour régaler vos papilles et celles de vos proches, il vous dévoile sa recette de dessert au chocolat, framboise et poivron.

Streuzel cacao :

- Beurre 56gr
- Sucre roux 56gr
- Poudre amandes 56gr
- Sel 0,6gr
- Farine T45 gruau 42gr
- Cacao en poudre 8gr

Au batteur, à l'aide de la feuille, mélanger le beurre, le sucre, la poudre d'amandes et le sel. Ajouter la farine mélangée au cacao et pétrir juste le temps nécessaire à obtenir une pate bien homogène. Etaler la pate à 2mm et cuir au four à 150° pendant 20mn. Laisser refroidir et mixer.

Praliné noisette :

- Noisettes torréfiées 3140gr
- Sucre 2090g
- Eau 655gr

Ecrit par le 18 mai 2026

Faire un sirop à 118°C puis ajouter les noisettes, continuer à cuire, en remuant sans cesse, jusqu'à obtenir une caramélisation bien lisse et brillante. Étaler sur une plaque recouverte d'une feuille de silpat et faire refroidir. Mixer au thermomix jusqu'à ce que le praliné devienne fluide.

Croustillant streuzel :

- Praliné noisette 318gr
- Feuillantine 112gr
- Streuzel cacao 206gr
- Couverture Guanara 72% 56gr
- Couverture Jivara 40% 56gr

Fondre les couvertures puis les mélanger avec tous les autres ingrédients.

Confit framboise :

- Purée de framboise 373gr
- Sucre 100gr
- Pectine NH 6gr
- Jus de citron 11gr
- Kirsch 13gr

Chauffer la purée de framboise à 40° puis ajouter le sucre et la pectine NH. Porter tout à ébullition. Hors du feu, ajouter les jus de citron et le kirsch; refroidir et mixer au thermomix.

Caramel framboise :

- Sucre 233gr
- Glucose 150gr
- Purée de framboise 306gr
- Beurre de cacao 120gr
- Beurre doux 300gr
- Gélatine en poudre 200 bloom 5gr
- Eau 25gr
- Eau de vie de framboise 15gr

Cuire le sucre au caramel clair puis décuire avec la purée de framboise et le glucose. Hors du feu, ajouter les beurres, la gélatine et l'alcool. Laisser refroidir puis monter au batteur.

Disc de chocolat :

- Couverture Guanara 72% 250gr

Tempérer le chocolat puis l'étaler sur une feuille de papier guitare. Laisser figer à température ambiante puis détailler à l'emporte-pièce de disque de 7cm de diamètre.

Ganache montée :

- Crème 243gr

Ecrit par le 18 mai 2026

- Glucose 27gr
- Sucre inverti 27gr
- Couverture Caraïbe 66% 202gr
- Crème 500gr

Bouillir la première partie de crème avec le glucose et le sucre inverti. Verser sur le chocolat et mixer au mixeur plongeant. Ajouter la deuxième partie de crème et mixer à nouveau. Laisser reposer au frigo pendant 12 heures puis monter au batteur. Réserver dans une poche à douille équipée d'une douille sultan.

Nougatine :

- Glucose 333gr
- Eau 41gr
- Sucre 417gr
- Amandes hachées 166gr
- Cacao pate extra 41gr

Cuir le glucose, l'eau et le sucre jusqu'à une couleur jaune claire, ajouter les amandes hachées torréfiées et la pate de cacao. Débarrasser sur une plaque et laisser refroidir; mixer le tout. Étaler sur une plaque, recouverte d'une feuille de silpat, la poudre de nougatine, mettre à fondre au four à 190° puis lorsque la nougatine est bien fondue, mettre une feuille de papier sulfurisé et étaler au rouleau le plus fin possible. Laisser refroidir et casser des tuiles irrégulières.

Sorbet framboise :

- Eau 203gr
- Sucre 202gr
- Glucose atomisé 60gr
- Stabilisateur 0,5gr
- Purée de framboise 507gr
- Jus de poivron rouge 25gr

Réaliser un sirop avec l'eau, le sucre, le glucose atomisé et le stabilisateur. Porter le tout à ébullition et refroidir. Mélanger le sirop la purée de framboise et le jus de poivron centrifugé, mettre dans un bol à pacojet et congeler. Au besoin pacosser le sorbet.

Enrobage caraïbe :

- Couverture Caraïbe 66% 600gr
- Beurre de cacao 400gr

Mélanger la purée de framboise et l'agar, faire bouillir, puis, en de hors du feu, ajouter le jus de poivron. Faire refroidir et mixer au thermomix. Faire fondre la couverture et le beurre de cacao ensemble.

Sauce framboise / poivron rouge :

Ecrit par le 18 mai 2026

- Purée framboise 666gr
- Jus de poivron rouge 333gr
- Agar Agar 10gr

Montage :

Dans des cercles de 5,5cm de diamètre étaler 15gr de croustillant streuzel, recouvrir avec 15gr de confit de framboise et lisser avec le caramel framboise; congeler. Démouler les bases et les tremper dans l'enrobage. Garder au frigo.

Finitions :

Pocher une petite couche de ganache montée sur le premier montage pour fixer le disc de chocolat. Pocher la ganache montée sur le disc de chocolat et remplir le trou au centre avec la sauce framboise/poivron. Décorer avec quelques morceaux de framboise fraîche et garder au frigo. A l'envoi, poser le gâteau sur le côté gauche d'une assiette plate, le décorer avec les tuiles de nougatine, puis terminer le dessert avec une quenelle de sorbet framboise/poivron posée à droit du gâteau.



©Cook and Shoot

©2018 Cook and Shoot by Alina GERARD

La recette de framboise et piment d'Espelette du chef Matthieu Hervé



Matthieu Hervé est le chef exécutif du bistro et du restaurant gastronomique du **Château de Montcaud**, situé à Sabran dans le Gard. Pour régaler vos papilles et celles de vos proches, il vous dévoile sa recette de dessert à la framboise et au piment d'Espelette.

Tuile meringue :

- 200 g sucre
- 200 g blanc d'œuf
- 200 g sucre glace
- Poudre de framboise et vanille

Monter les blancs avec le sucre en poudre puis incorporer le sucre glace et fouetter encore jusqu'à l'obtention d'un bec d'oiseau. Étaler finement sur du papier cuisson à la forme désirée avec un pochoir puis saupoudrer de poudre de framboise. Sécher 2h au four à 50°C.

Gel framboise :

Ecrit par le 18 mai 2026

- 400 g purée d framboise
- 5 g ultratex

Mixer la purée de framboise avec l'ultratex jusqu'à l'obtention d'une texture ferme.

Sorbet framboise piment d'Espelette :

- 500 g purée de framboise
- 1 jus de citron
- 100 g eau
- 75 g sucre
- 3 g stab
- 3 g piment d'Espelette poudre

Réaliser un sirop avec l'eau, le sucre, le stab et le piment puis ajouter le jus de citron et la purée de framboise, mixer, turbiner en sorbetière.

Sablé croquant :

- 240 g beurre
- 4 g sel
- 180 g sucre glace
- 60 g d'amande brute
- 2 œufs
- 470 g farine

Sabler le beurre, le sel, le sucre avec la poudre d'amande et la farine puis ajouter l'œuf et mélanger jusqu'à homogénéisation. Étaler sur 2mm entre 2 feuilles de papier sulfurisé puis détailler à la forme souhaitée et cuire sur silpain à 170°C durant 10 minutes.

Sauce framboise :

- 500 g purée de framboise
- 60 g jus d'orange
- 4 g piment d'Espelette
- 100 g sucre

Porter tous les ingrédients à ébullition puis laisser refroidir et infuser au réfrigérateur une nuit.

Crèmeux framboise :

- 600 g purée de framboise
- 500 g œuf
- 175 g sucre
- 6 feuilles de gélatine
- 300 g beurre

Réhydrater la gélatine dans de l'eau froide puis égoutter. Réaliser le Crèmeux en portant la framboise,

Ecrit par le 18 mai 2026

les œufs, le sucre à ébullition puis ajouter la gélatine et le beurre et mixer. Refroidir une nuit au réfrigérateur.

Montage :


Dans le centre de votre assiette, réaliser une couronne de framboises puis pocher un peu de crémeux au centre, déposer votre sablé puis pocher à nouveaux du crémeux sur ce dernier. Réaliser une petite couronne de framboises coupées en deux puis déposer une quenelle de sorbet framboise au centre, sur le crémeux. Enfin déposer les pétales de meringue sur le sorbet puis verser un peu de sauce framboise sur le dessert.



©Arthur Ledoux

Ecrit par le 18 mai 2026

(Vidéo) Grand Avignon : la deuxième édition de « bien bon gourmand » c'est maintenant



Ce lundi 16 septembre 2024 marque le début de la deuxième édition du rendez-vous culinaire « bien bon gourmand » qui met à l'honneur les produits du territoire du Grand Avignon à travers des événements culinaires. Le lever de rideau s'effectuera ce soir à l'Opéra du Grand Avignon et se poursuivra avec plusieurs festivités jusqu'au dimanche 22 septembre.

C'est le Jour J ! Ce lundi 16 septembre 2024, la deuxième édition de l'évènement culinaire « Bien, Bon, Gourmand » organisée par l'intercommunalité du [Grand Avignon](#) démarre officiellement ce soir avec une soirée d'ouverture à [l'Opéra du Grand Avignon](#). Ce premier moment fort sera articulé autour d'un « Opéra-bouffe » orchestré par le chef étoilé Pascal Auger du restaurant La Veille Fontaine, dès 19h30 et marquera un moment historique puisque c'est la première fois qu'un tel lieu accueillera un moment culinaire.

Pour cette deuxième édition qui aura lieu tout au long de cette semaine, les produits du terroir seront une nouvelle fois mis à l'honneur par le Grand Avignon. Plusieurs ateliers et animations dans différents lieux et communes du Grand Avignon seront proposés et permettront de mettre en valeur le savoir-faire et les talents locaux. Le défi food-truck qui avait tant séduit l'an dernier reviendra ce mardi 17

Ecrit par le 18 mai 2026

septembre, à Vedène pour un concours très attendu où plusieurs cuisiniers s'affronteront sur la Place du petit pont face à un jury de chefs étoilés et un public affamé. Un évènement gratuit et ouvert à tous.



Crédit Photo : le Grand Avignon

Valoriser les filières agroalimentaires et agricoles sur les circuits courts

Comme pour la première édition qui avait attiré un public nombreux, les ingrédients qui ont fait le succès du premier « Bien Bon Rendez-vous Gourmand » seront de nouveaux réédités : une semaine de festivités avec des ateliers culinaires à retrouver dans des lieux typiques, le défi foodtruck, des paniers gastronomiques distribués, préparés par 8 chefs étoilés qui seront cette année [Christian Etienne](#) et [Patrice Leroy](#) de l'école hôtelière d'Avignon, [Grégory Dandel](#) du [restaurant Acte 2](#), [Christophe Chiavola](#) du restaurant Le Prieuré, [Mathieu Desmarest](#) du [restaurant Pollen](#), [d'Aurélie Colmant](#) du [restaurant Première édition](#), de [Marie Petit-Doux](#) du [Béou Bistrot](#) et enfin de [Pascal Auger](#).

L'objectif de cette nouvelle édition reste le même que le premier. « Bien, Bon » a été conçue pour mettre en avant les circuits courts et valoriser une économie locale dynamique. Rassembler, créer du lien entre l'ensemble des acteurs du Grand Avignon autour de l'alimentation afin de joindre les partenaires et les partenaires locaux reste l'enjeu majeur poursuivi par le Grand Avignon avec cette deuxième édition. Un défi essentiel qui rentre dans le cadre du Programme Alimentaire Territorial (PAT) et qui doit à travers ces ateliers gastronomiques, permettre aux filières agricoles et agro-alimentaires de « booster » leurs activités. L'ensemble des festivités mettront un point d'honneur à intégrer une démarche durable et respectueuse de l'environnement.

Ecrit par le 18 mai 2026



Crédit Photo : le Grand Avignon

Les grands rendez-vous du « bien, bon, gourmand » 2024 :

- « Opéra-bouffe » à l'Opéra Grand Avignon par le chef Pascal Auger : lundi 16 septembre 2024, 19h30 sur réservation.

-Les défis foodtrucks qui laisseront place à un concours entre les meilleurs spécialistes de la « street food » du Grand Avignon : mardi 17 septembre, place du petit pont à vedène, de 18h à 23h, gratuit et ouvert à tous.

- « Déjeuner de chefs » : un repas partagé à [la Ferme Semailles](#), lieu maraichère biologique qui possède une forte dimension sociale et économique sur le territoire, dès 12h avec un déjeuner de chefs conçu par

Ecrit par le 18 mai 2026


Christian Etienne et Patrice Leroy. Un rendez-vous réservé aux adhérents des structures participantes.

- Du 16 au 20 septembre inclus, le Grand Avignon proposera des visites thématiques au sein d'entreprises du secteur de l'agro-alimentaire afin de faire découvrir les savoirs faire de la communauté d'agglomération. Un nouveau rendez-vous intitulé « les coulisses du bien manger » qui emmènera le grand public dans les entrailles de ces structures qui constituent l'excellence de production des produits locaux.

-Déjeuner « surprise des chefs » préparé par 5 des 8 chefs étoilés : Grégory Dandel d'Acte 2, Christophe Chiavola du restaurant « Le Prieuré », Mathieu Desmaret de Pollen, Aurélie Colmant de Première Édition et Marie Petit-Doux du Bistrot Bèou : dimanche 22 septembre dans 5 lieux révélés à la dernière minute, de 12h à 15h30, sur réservation.

Toutes les réservations sont possibles en cliquant sur ce [lien](#).

La recette de ris de veau Glenn Viel



Ecrit par le 18 mai 2026

Glenn Viel est le chef du restaurant gastronomique l'Oustau de Baumanière au Baux-de-Provence. Pour régaler vos papilles et celles de vos proches, il vous dévoile sa recette de ris de veau « boulé » avec sarrasin, carottes 18, purée à froid et jus amer.

Ris de veau :

- Ris de veau 800gr
- Sarrasin torréfié 50gr
- Jus de veau réduit à glacer 50gr

Eplucher les ris de veaux préalablement dégorgés dans l'eau glacée une nuit. Portionner à 180gr dans un tork, les compresser en boule à l'aide d'une ficelle. Les cuire 2h à 63°C dans un bouillon de légumes puis les laisser tirer 1h or du feu. Dans un sautoir, cuire les ris de veaux à l'unilatérale dans un beurre moussant, laqué de jus de veau réduit à l'envoi et enrobé de sarrasin.

Réaliser la carotte 18 déshydraté, réhydraté :

- Carotte fane 20 pièces (8 pour carotte déshydraté / 12 pour jus)

Éplucher les carottes fanes (les carottes doivent peser 30 gr). Réaliser un bouillon avec les pluches de carottes puis les cuire 9 minutes, dans ce même bouillon. Assaisonner les carottes huile d'olive et sel puis les enfourner une fois plaqué à 80°C pendant 12 heures. L'idée est de passer d'une carotte de 30 gr à une carotte de 5 gr.

À l'aide d'une centrifugeuse, réaliser un jus de carotte, puis de réduire de moitié. Dans un sautoir, disposer les carottes puis les carottes et laisser cuire à frémissement le temps nécessaire.

À l'envoi, snacker les carottes en pinçant les sucs.

Réaliser la carotène :

- Jus de carotte 2 litres

Réaliser 2 litres de jus de carotte, porté à ébullition puis passer au tork a 2 reprises. Une fois passé et pressé, rectifier l'assaisonnement avec de l'huile d'olive fruité noire, jus de citron, sel, poivre.

Réaliser la sauce :

- Jus de carotte 1 litre
- Pamplemousse 1 pièce

Faire réduire de $\frac{3}{4}$ un 1 litre de jus de carotte. En parallèle, mettre un pamplemousse piqué entier au four à 250°C pendant environ 1h30. Récupérer la pulpe, mixer et tamiser si nécessaire. Incorporer avec parcimonie la pulpe de pamplemousse au jus de carotte réduit, monté avec une noix, de beurre frais, huile d'olive, jus de citron, sel et poivre.

Purée à froid :

- Carotte fane les plus grosses 4 pièces
- Botte de coriandre $\frac{1}{4}$
- Mangue verte $\frac{1}{4}$

Ecrit par le 18 mai 2026

Sur un marbre peau de requin, placer au congélateur quelques heures avant (conçue à cet effet). Frotter au préalable la coriandre, la mangue verte puis les carottes jusqu'à l'obtention d'une purée.



©Virginie Ovessian

La recette de chocolat de plantation Mangaro du chef Nicolas Bottero



Nicolas Bottero est le propriétaire et le chef de cuisine du restaurant étoilé [Le Mas Bottero](#), situé à Saint-Cannat, dans les Bouches-du-Rhône. Pour régaler vos papilles et celles de vos proches, il vous dévoile sa recette de chocolat de plantation Mangaro, avec poire Williams de pays, caramel et Cardamome noire.

Caramel décuit :

- 270 g de sucre
- 450 g de végétop

Crèmeux caramel :

- 250 g lait de riz
- 250 g végétop

Ecrit par le 18 mai 2026

- 80 g jaune d'œuf
- 80 g sucre
- 250 g caramel décuit
- 50g chocolat lait
- 40 g masse gelatine

Crèmeux chocolat noir Mangaro :

- 125 g lait de riz
- 125 g végétop
- 40 g jaune d'œuf
- 40 g sucre
- 180 g couverture noire Mangaro

Sablé cacao végétal :

- 150 g margarine
- 150 g poudre d'amande
- 150 g sucre roux
- 130 g farine de sarrazin
- 20 g poudre de cacao

Crèmeux poire / Cardamome :

- 250 g purée de poire
- 50g sucre
- 100 g jaune d'œuf
- 45 g masse gélatine
- Cardamome noire râpée
- 8 poires williams
- Jus de citron

Sorbet poire / cardamome :

- 500g de purée de poire
- 220 g d'eau
- 110 g de sucre
- 60g de glucose atomisé
- 5 g de Stabilisateur (stab 2000)
- 2 noix de Cardamome noire

Progression :

Réaliser le caramel décuit à la crème végétale. Mettre 250 g de côté pour le crèmeux et garder le reste en pipette pour le dressage.

Confectionner le crèmeux caramel : Réaliser une crème anglaise avec jaune, sucre, lait de riz et végétop. Verser sur le mélange caramel décuit et chocolat. Ajouter la masse gélatine à chaud et réserver au froid.

Ecrit par le 18 mai 2026

Réaliser le crémeux chocolat : faire une crème anglaise avec les ingrédients cités et verser sur la couverture chocolat. Refroidir.

Mélanger tous les ingrédients pour le sablé cacao. Ajouter une goutte d'eau à la fin. Abaisser finement sur silpat. Refroidir et emporte-piècer en rond. Cuire au four à 180°C pendant 7 minutes.

Réaliser des billes de poires et les conserver dans un sirop à la Cardamome avec un trait de jus de citron. Tailler des tranches fines de poires crues. Mixer le reste des poires pour réaliser le crémeux et le sorbet.

Réaliser un sirop avec l'eau, le sucre, le glucose atomisé, le stabilisateur et la cardamome. Verser sur la purée de poire, mixer et bloquer en bols à Paco. Pacosser.

Réaliser le crémeux poire / Cardamome en cuisant la purée de poire avec le mélange jaune + sucre en donnant une bonne ébullition. Ajouter la masse gélatine et la râpée de cardamome noire hors du feu. Mouler en demi-sphères.

Dressage :

Disposer le crémeux caramel à l'aide d'un pochoir dans le fond de l'assiette. Dresser 3 dômes de chocolat avec une douille à Mont Blanc. Disposer harmonieusement les autres éléments autour et finir par le sorbet poire / Cardamome.



DR

Grignan : les vins de M. Chapoutier à l'honneur lors d'une soirée au Clair de la Plume



L'établissement [Le Clair de la Plume](#), situé à Grignan, organise une soirée mets & vin, le jeudi 19 septembre, durant laquelle les vins de [M. Chapoutier](#) seront mis en lumière.

Depuis les origines de la Maison M. Chapoutier en 1808, huit générations se sont succédé pour diriger et chérir ce domaine de la Vallée du Rhône. Depuis 1991, le domaine, qui est installé à Tain-l'Hermitage, travaille en biodynamie dans le but de révéler le terroir dans sa vérité.

Écrit par le 18 mai 2026

10 convives se réuniront autour d'une table au restaurant gastronomique du Clair de la Plume (1* Michelin) mené par les chefs [Glenn Viel](#), [Benjamin Reilhes](#) et le chef pâtissier [Cédric Perret](#). Le menu et l'accord mets & vins du vigneron sont au prix de 195€ par personne. Les réservations se font par téléphone au 04 75 00 01 01 ou par mail à l'adresse info@clairplume.com

Jeudi 19 septembre. Le Clair de la Plume. 2 place du mail. Grignan.