

Ecrit par le 13 juin 2026

# Inflation : zoom sur la flambée des prix alimentaires

## Alimentation : zoom sur la flambée des prix

Évolution du prix moyen des denrées alimentaires sélectionnées en France entre mars 2022 et 2023

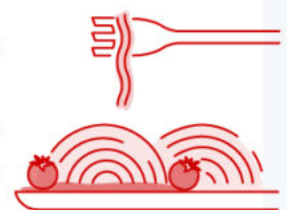
### Petit-déjeuner

Baguette	+9,3 %
Beurre	+23,8 %
Céréales petit-déj.	+15,8 %
Café, thé & cacao	+15,1 %




### Plat de pâtes

Pâtes alimentaires *	+20,9 %
Légumes frais **	+29,3 %
Viande	+13,9 %
Sauces et condiments	+17,9 %




### Poissons & Fruits de mer

Poissons frais	+10,0 %
Fruits de mer frais	+6,5 %



### Laitages & Desserts

Fromage et laits caillés	+20,3 %
Yaourt	+21,3 %
Crèmes glacées et sorbets	+16,1 %
Fruits frais	+10,1 %



\* et couscous \*\* hors tubercules

Sources : Insee, calculs Statista



statista

Ecrit par le 13 juin 2026

En France, les prix des produits alimentaires ont flambé de 16 % en mars par rapport à l'année dernière et constituent le principal moteur de l'[inflation](#). D'après les données du suivi de l'[Insee](#), la hausse des prix de l'alimentation s'est accélérée le mois dernier (après +15 % mesuré en février).

Comme le détaille notre infographie, l'inflation est plus ou moins importante selon les types de produits : les plus touchés étant les produits frais et de base. En mars, les prix des légumes frais (hors tubercules) étaient en hausse de 29 % sur un an et ceux des fruits frais de 10 %. Les prix des pâtes alimentaires, des céréales, de la viande et des produits laitiers (fromage, beurre) ont également subi une augmentation importante, de 14 % à 24 %.

Les raisons de l'inflation alimentaire sont multiples. D'une part, on peut citer les effets de la guerre en Ukraine, qui a provoqué des hausses inévitables sur certaines matières premières (huile de tournesol, [céréales](#), etc.). D'autre part, la hausse des prix de l'énergie a impacté l'agriculture, puisque beaucoup de productions végétales, comme les tomates, sont cultivées sous serre et nécessitent une forte consommation énergétique (gaz).

De Tristan Gaudiaut pour [Statista](#)

*Un état des lieux de la situation en mars 2022 est consultable [ici](#).*