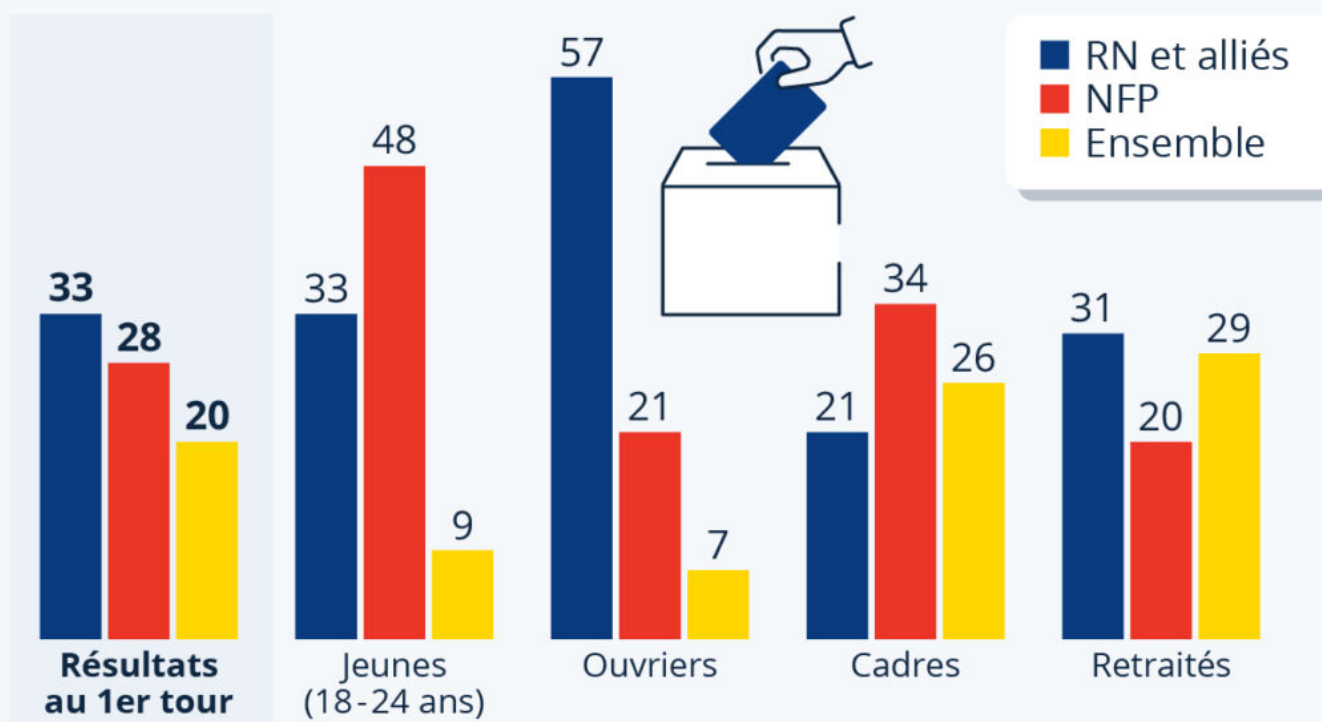


Ecrit par le 8 janvier 2026

Législatives 2024 : qui a voté quoi au premier tour ?

Législatives 2024 : quels votes selon la catégorie sociale ?

Formations politiques arrivées en tête des suffrages au 1er tour et intentions de vote* selon le groupe social (en %)



* Enquête menée le 27 et 28 juin 2024 auprès d'un échantillon de plus de 10 000 personnes.

Sources : ministère de l'Intérieur, Ipsos via Le Parisien



statista

Ecrit par le 8 janvier 2026

Trois semaines après la dissolution de l'Assemblée nationale, déclenchée par Emmanuel Macron suite au [score historique](#) du Rassemblement National (RN) aux élections européennes (31 % des voix), le parti d'extrême droite présidé par Jordan Bardella (et ses alliés issus de LR) est arrivé en tête du premier tour des élections législatives anticipées, avec 33 % des votes, selon les [résultats définitifs](#) du ministère de l'Intérieur. L'alliance des principaux partis de gauche, le Nouveau Front populaire (NFP), recueille 28 % des suffrages exprimés, devant le camp présidentiel (Ensemble), qui arrive troisième avec 20 %.

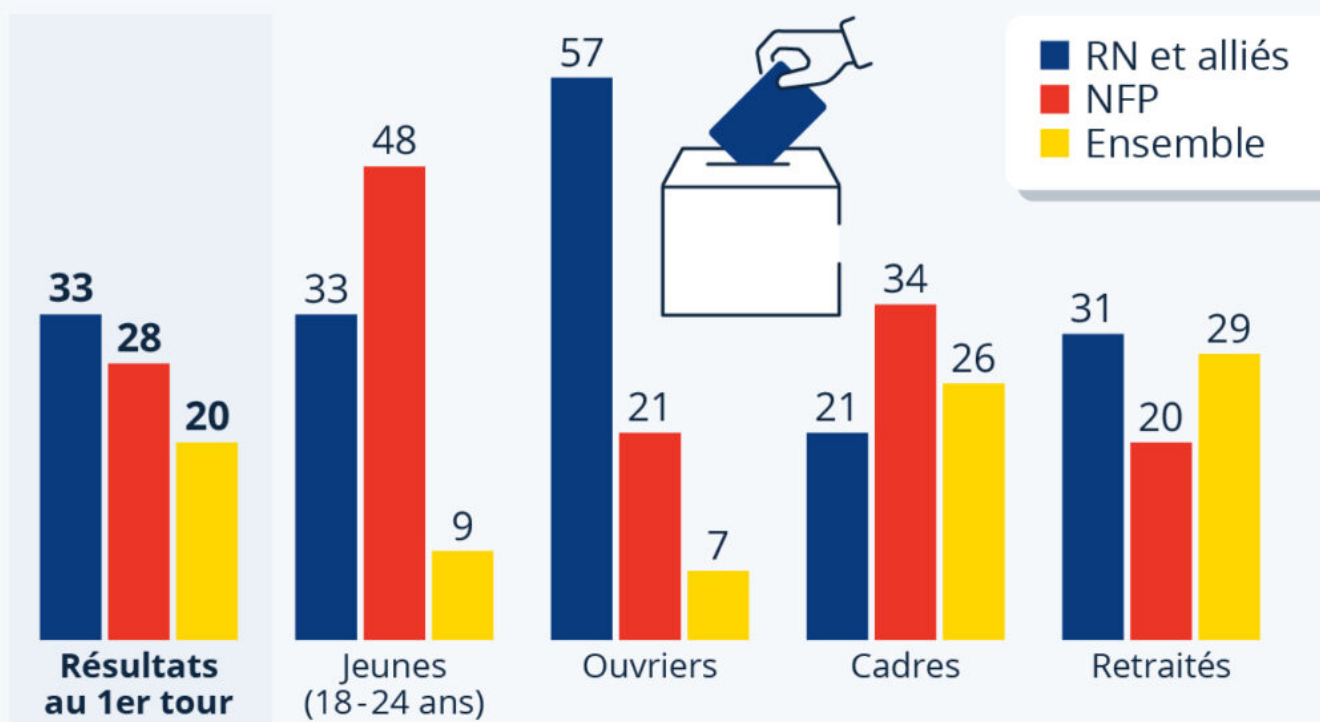
Alors qu'un électeur sur trois a voté pour un candidat RN (ou allié), soit presque le double du [précédent record des législatives 2022](#) (18,7 % au premier tour), une [enquête Ipsos](#) réalisée juste avant le scrutin montre comment l'électorat RN s'est « diversifié et élargi ». Qui a voté quoi au premier tour des législatives 2024 ?

Comme le révèlent les données reprises dans notre infographie, les ouvriers ont largement plébiscité le RN et ses alliés (57 %), et ces derniers obtiennent également un score important chez les employés (44 %). La formation politique d'extrême droite a gagné un grand nombre de voix chez les retraités, chez qui elle arrive en tête (31 %), bien que de peu devant la majorité présidentielle (29 %), et chez les jeunes. Ainsi, si près d'un jeune âgé de 18 à 24 ans sur deux (48 %) a voté pour le NFP, le RN et ses alliés récoltent un tiers des voix (33 %) dans cette tranche d'âge, contre 9 % pour Ensemble. Outre chez les jeunes, le NFP est également arrivé en tête chez les cadres (34 %) et les professions intermédiaires (35 %). Parmi les catégories sociales étudiées, c'est chez les cadres que le RN recueille son score le moins élevé (21 %) ; pour le NFP il s'agit des retraités (20 %) et pour Ensemble des ouvriers (7 %).

Ecrit par le 8 janvier 2026

Législatives 2024 : quels votes selon la catégorie sociale ?

Formations politiques arrivées en tête des suffrages au 1er tour et intentions de vote* selon le groupe social (en %)



* Enquête menée le 27 et 28 juin 2024 auprès d'un échantillon de plus de 10 000 personnes.

Sources : ministère de l'Intérieur, Ipsos via Le Parisien



statista

Législatives : l'extrême droite aux portes du pouvoir

Par ailleurs, comme le laissaient présager les derniers sondages, avec [33 % des suffrages exprimés](#) (10 628 330 voix sur 32 060 561) au premier tour des législatives anticipées de 2024, le Rassemblement national (RN) et ses alliés, a réalisé la meilleure performance de son histoire au premier tour d'une



Ecrit par le 8 janvier 2026

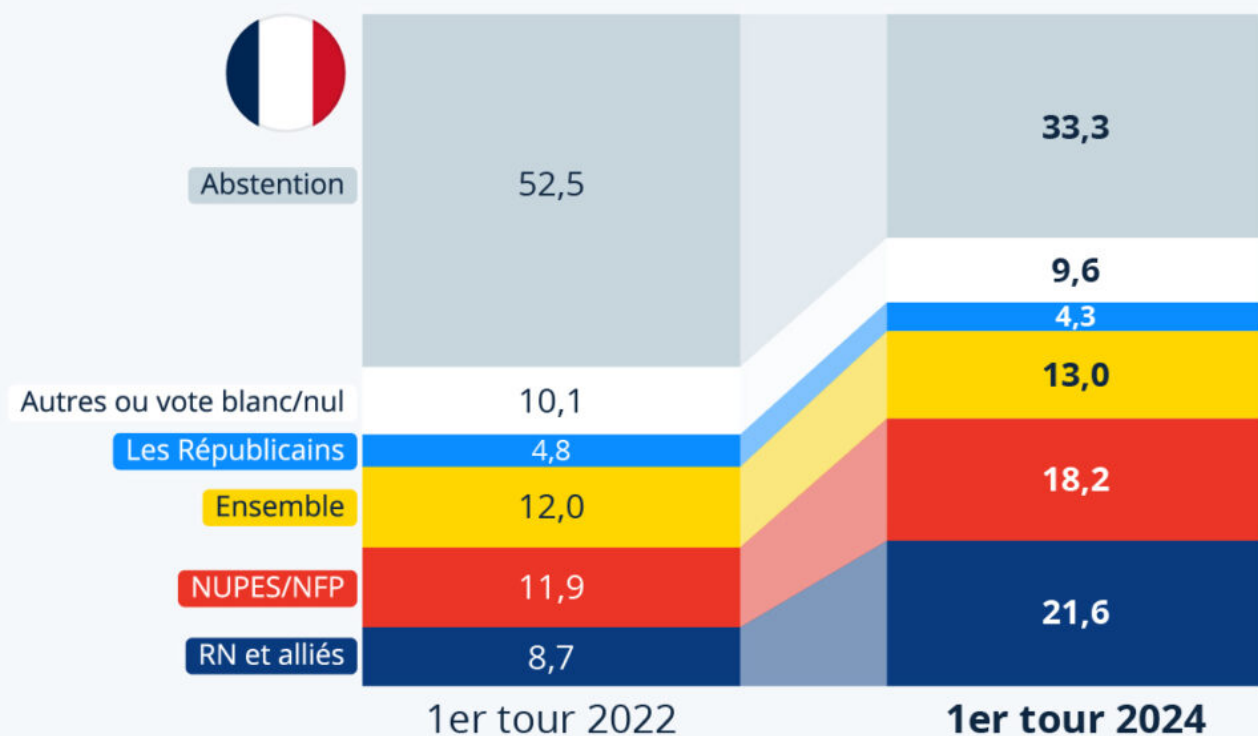
élection. Par rapport au premier tour des législatives 2022 (4 248 626 voix sur 22 745 498), le parti d'extrême droite a plus que doublé son nombre de votes récoltés. Le premier tour de ce scrutin a également enregistré le taux de participation le plus élevé depuis les élections législatives de 1997, soit 66,7 %, contre 47,5 % au premier tour en 2022.

Basée sur les [résultats définitifs](#) communiqués par le ministère de l'Intérieur, l'infographie ci-dessous donne un aperçu de l'évolution du score des principales forces politiques du pays entre le premier tour des législatives 2022 et 2024. Les données sont exprimées en pourcentage des inscrits sur les listes électorales et rendent compte, entre autres, du poids de l'abstention sur les scrutins.

Ecrit par le 8 janvier 2026

Législatives : percée historique du RN au premier tour

Comparaison des résultats du premier tour des législatives 2022 et 2024, exprimés en pourcentage des inscrits



Source : ministère de l'Intérieur



statista

De [Tristan Gaudiaut](#) pour [Statista](#)