


Ecrit par le 18 mai 2026

Le Pen en Luther King vu par Wingz pour l'Echo du Mardi

MARINE LE PEN SE PREND POUR MARTIN LUTHER KING

À BAS LA SÉGRÉGATION !

... JE M'ASSOIS OÙ JE VEUX DANS LE BUS !




Ecrit par le 18 mai 2026

MARINE LE PEN SE PREND POUR MARTIN LUTHER KING

À BAS LA
SÉGRÉGATION !

... JE M'ASSOIS OÙ JE
VEUX DANS LE BUS !



Ecrit par le 18 mai 2026

L'inéligibilité de Marine Le Pen vue par Wingz pour l'Echo du Mardi

Écrit par le 18 mai 2026

UNE ÉCLIPSE VISIBLE EN FRANCE



Écrit par le 18 mai 2026

UNE ÉCLIPSE VISIBLE EN FRANCE



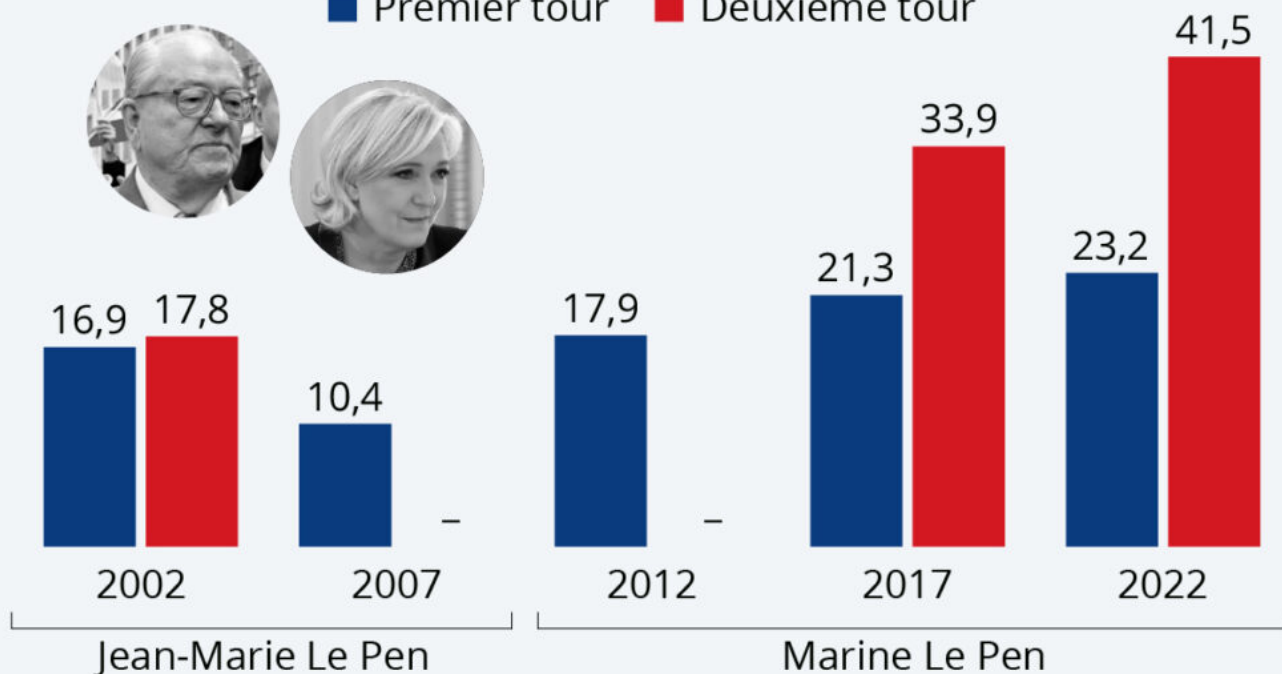
2002-2022, l'inexorable montée de l'extrême-droite aux présidentielles

Ecrit par le 18 mai 2026

2002-2022, l'inexorable montée du score des Le Pen

Score du candidat du Front national/Rassemblement national aux élections présidentielles françaises, en %

■ Premier tour ■ Deuxième tour



Crédit image : Wikimedia

Source : Ministère de l'Intérieur



statista

Plus de 13 millions de voix au second tour, soit environ [27 % des Français inscrits](#) sur les listes électorales. Même si elle a échoué à une marche de l'Élysée face à Emmanuel Macron comme en 2017, Marine Le Pen a réalisé le score le plus élevé jamais obtenu par le Rassemblement national (et anciennement Front national) à une [élection présidentielle](#). Notre graphique revient sur l'ascension électorale du principal parti d'extrême-droite en France ces vingt dernières années.

Ecrit par le 18 mai 2026

Le 21 avril 2002, le premier tour avait placé Jean-Marie Le Pen, candidat du Front national, face à Jacques Chirac. À la surprise générale, un [parti d'extrême droite](#) parvenait pour la première fois à atteindre le second tour d'une élection présidentielle en France. Même si Le Pen fût largement devancé par le président sortant à l'époque (17,8 % contre 82,2 %), le parti qu'il a fondé n'a depuis presque jamais cessé de gagner des voix dans la course à l'Élysée.

Héritière du Front national en 2011, Marine Le Pen a battu le record de son père dès sa première campagne en 2012, en obtenant 17,9 % des voix au premier tour (classée troisième). Qualifiée pour le second tour des deux élections qui ont suivi avec plus de 20 % des suffrages exprimés, le score de Marine Le Pen est passé d'environ 34 % au deuxième tour en 2017, à près de 42 % en 2022.

De Tristan Gaudiaut pour [Statista](#)

Présidentielle : Emmanuel Macron réélu, Marine Le Pen en tête en Vaucluse

Ecrit par le 18 mai 2026



Si le président sortant rempile pour 5 ans à l'Elysée, c'est Marine Le Pen, qui, contrairement à 2017, arrive en tête en Vaucluse.

Avec 52% des voix la candidate du Rassemblement national devance le candidat d'En marche (48%) dans le Vaucluse à l'occasion de ce second tour de l'élection présidentielle. En 2017, Emmanuel Macron avait totalisé ici 53,45% des voix (en recul de plus 5 points par rapport à 2022) et Marine Le Pen avait obtenu 46,55%.

Par ailleurs, le nombre d'abstentionnistes en Vaucluse s'élève à 106 754 (25,94%), de votes blancs à 18 440 (4,48%) et votes nuls à 6 318 (1,53%).

Répondre à toutes les colères

« Après 5 ans de transformations, une majorité de français m'a fait confiance, a déclaré le Président réélu au Champ de Mars. Je dois répondre à toutes les colères qui se sont exprimées, cette ère nouvelle ne sera pas la continuation du premier quinquennat. Ce résultat m'oblige. » De son côté, Marine Le Pen, battue au plan national précisera : « Un vent de liberté aurait pu se lever sur le pays. Avec plus de 43% des suffrages (ndlr : 41,5% au final) c'est une victoire éclatante. Des millions de compatriotes ont choisi le camp du changement, celui d'un contre-pouvoir, d'une opposition, je n'abandonne pas les Français. »

Ecrit par le 18 mai 2026

Le RN en tête dans 2 communes vauclusiennes sur 3

La candidate du Rassemblement national obtient 68,85% des voix à Bédarrides, 63,25% à Courthézon, 63% à Piolenc, 60,86% à Monteux, 60,8% à Sorgues, 58,92% à Bollène, 57,24% à Althen, 56,44% à Vedène, 56,10% à Caumont, 54,24% à Cavaillon, 53,21% au Pontet. Globalement, Marine Le Pen arrive en tête dans deux tiers des 151 communes de Vaucluse.

De son côté le président réélu réalise son meilleur score à Auribeau : 86,84% (pour 44 votants), 68,06% à Lourmarin, 64,35% à Lacoste, 62,31% à Avignon, 58,93% à Venasque, 58,72% à Bonnieux, 57,59% à Gigondas, 56,9% à Vaison, 52,49 à Pertuis.

Résultats du département au 2^d tour

Liste des candidats	Voix	% Inscrits	% Exprimés
Mme Marine LE PEN	145 705	35,39	52,00
M. Emmanuel MACRON	134 475	32,66	48,00

	Nombre	% Inscrits	% Votants
Inscrits	411 727		
Abstentions	106 789	25,94	
Votants	304 938	74,06	
Blancs	18 440	4,48	6,05
Nuls	6 318	1,53	2,07
Exprimés	280 180	68,05	91,88

En raison des arrondis à la deuxième décimale, la somme des pourcentages peut ne pas être égale à 100%.

Les résultats du second tour de la présidentielle dans le département de Vaucluse.

Une France 'fracturée'

Au lendemain de ce scrutin, 77% des Français se disent plus inquiets en 2022 qu'en 2021, la France est divisée, déchirée, fracturée, fragmentée. La politique des deux blocs (gauche-droite) a fait long feu, place désormais aux trois blocs (Macron-Le Pen-Mélenchon). Nombre d'électeurs n'ont voté ni par conviction ni par adhésion mais pour faire barrage au RN.

Quelles seront les priorités du président réélu pour répondre aux attentes des citoyens après les épisodes Gilets jaunes et Covid, les 9 millions de pauvres, les laissés pour compte, le sentiment de déclassement d'une partie de la population qui a du mal avec le pouvoir d'achat, quel agenda, quelles réformes ? Sur l'urgence climatique, l'éducation nationale, la santé, l'alimentation, la dépendance, le régime des retraites, la réindustrialisation, l'énergie, l'environnement, la sécurité, l'immigration ? Les promesses qui

Ecrit par le 18 mai 2026

n'ont pas été tenues (proportionnelle), la montée de la défiance envers les politiques comme le montre le taux d'abstention qui grimpe crescendo à chaque élection.

Place aux législatives

A deux mois des législatives, les éliminés du premier tour font entendre leur voix et envisagent leur revanche. Jean-Luc Mélançon affirme « qu'Emmanuel Macron est le plus mal élu des présidents de la République (par rapport aux inscrits). Il surnage dans un océan d'abstentions, de bulletins blancs et nuls. Ne vous résignez pas ! La démocratie peut nous donner les moyens de changer de cap. Avec les législatives, vous pouvez trouver un autre chemin si vous élisez une autre majorité populaire, le Tiers-Etat peut tout changer. »

Il souhaite prendre le leadership de l'opposition. Tout comme d'ailleurs Marine Le Pen mais aussi Eric Zemmour, de l'autre côté de l'échiquier politique. Le président de Reconquête n'a pas mâché ses mots dimanche soir : « Les amoureux de la France ont perdu, Macron est réélu malgré le rejet massif de nos compatriotes. C'est la huitième fois que la défaite frappe les Le Pen (père et fille). Sommes-nous condamnés à perdre ? Il ne peut y avoir de victoire sans alliance. Le camp national serait-il le seul à ne pas s'unir ? J'appelle à l'union nationale en vue des législatives. Nous devons oublier nos différences et unir nos forces pour peser voire dominer la prochaine assemblée. L'union fait la force, l'union fait la France. »

La France est à cran, la guerre gronde sur le continent européen, les partis traditionnels ont volé en éclats. Il faudra attendre les 12 et 19 juin et les législatives pour savoir si le président réélu aura une majorité pour mettre en œuvre son programme pour les 5 années qui viennent.

Ecrit par le 18 mai 2026

Rappel des Résultats du département au 1^{er} tour

Liste des candidats	Voix	% Inscrits	% Exprimés
Mme Marine LE PEN	89 413	21,72	29,43
M. Emmanuel MACRON	66 885	16,25	22,01
M. Jean-Luc MÉLENCHON	63 049	15,32	20,75
M. Éric ZEMMOUR	30 473	7,40	10,03
M. Yannick JADOT	12 128	2,95	3,99
Mme Valérie PÉCRESSE	11 918	2,90	3,92
M. Jean LASSALLE	9 843	2,39	3,24
M. Nicolas DUPONT-AIGNAN	6 896	1,68	2,27
M. Fabien ROUSSEL	6 247	1,52	2,06
Mme Anne HIDALGO	3 769	0,92	1,24
M. Philippe POUTOU	2 023	0,49	0,67
Mme Nathalie ARTHAUD	1 221	0,30	0,40

	Nombre	% Inscrits	% Votants
Inscrits	411 607		
Abstentions	101 650	24,70	
Votants	309 957	75,30	
Blancs	4 350	1,06	1,40
Nuls	1 742	0,42	0,56
Exprimés	303 865	73,82	98,03

En raison des arrondis à la deuxième décimale, la somme des pourcentages peut ne pas être égale à 100%.

Ecrit par le 18 mai 2026

Le rappel des résultats du premier tour de l'élection présidentielle 2022 en Vaucluse.

Comparaison du second tour 2022 avec le second tour de 2017 en Vaucluse opposant déjà Emmanuel Macron et Marine Le Pen

Inscrits: + 9 420

Abstentions: + 12 681

Votes blancs: - 8 431

Votes nuls: - 1 932

Emmanuel Macron: - 11 490

Marine Le Pen: + 18 592

Résultats de l'élection présidentielle 2017

23 avril et 7 mai 2017



Accueil Présidentielle 2017 > Provence-Alpes-Côte d'Azur > Vaucluse (84)

Résultats par commune

Cliquez sur la lettre correspondant à l'initiale
A B C E F G J L M O P R S T U V

* Résultats du département au 2^d tour

Liste des candidats	Voix	% Inscrits	% Exprimés
M. Emmanuel MACRON	145 965	36,28	53,45
Mme Marine LE PEN	127 113	31,60	46,55

	Nombre	% Inscrits	% Votants
Inscrits	402 307		
Abstentions	94 108	23,39	
Votants	308 199	76,61	
Blancs	26 871	6,68	8,72
Nuls	8 250	2,05	2,68
Exprimés	273 078	67,88	88,60

En raison des arrondis à la deuxième décimale, la somme des pourcentages peut ne pas être égale à 100%.

Le rappel des résultats du second tour de l'élection présidentielle 2017 en Vaucluse.