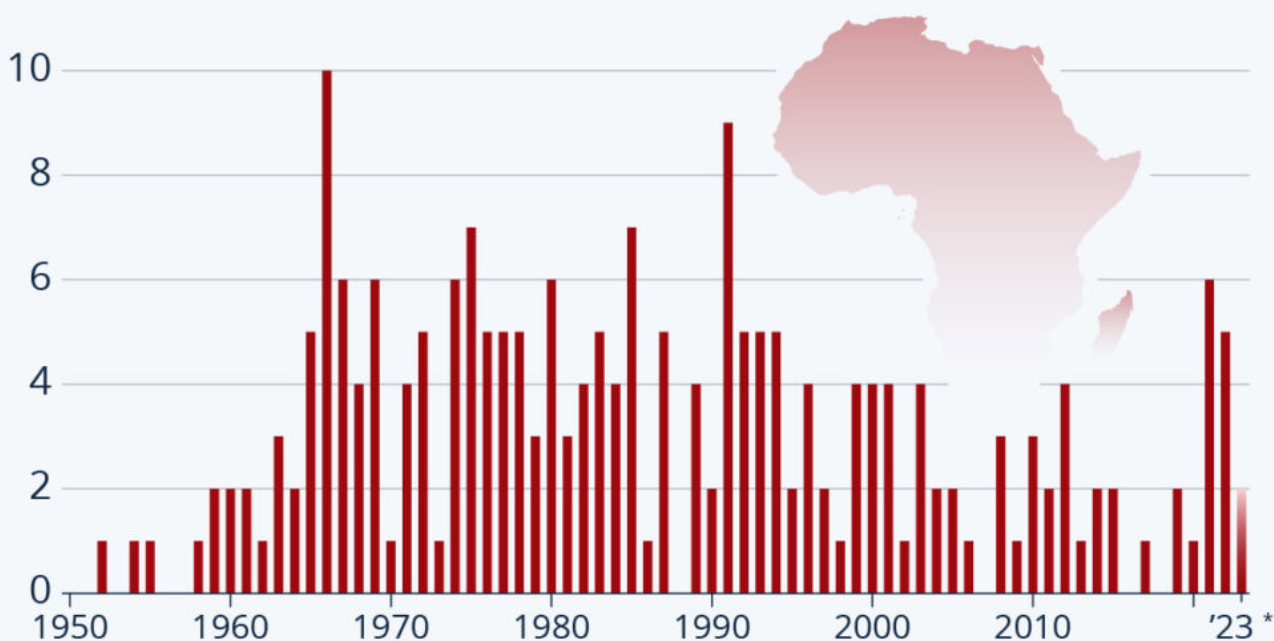


Recrudescence des coups d'États en Afrique

Recrudescence des coups d'État en Afrique

Nombre de tentatives de coups d'État (réussies ou manquées) recensées par an en Afrique depuis 1950



* En date du 31 juillet 2023.

Sources : Powell and Thyne, Cline Center University of Illinois, VOA News, recherches Statista



statista

Entre janvier 1950 et juillet 2023, on dénombre 220 coups d'États réussis et tentés en Afrique, soit

Ecrit par le 31 janvier 2026

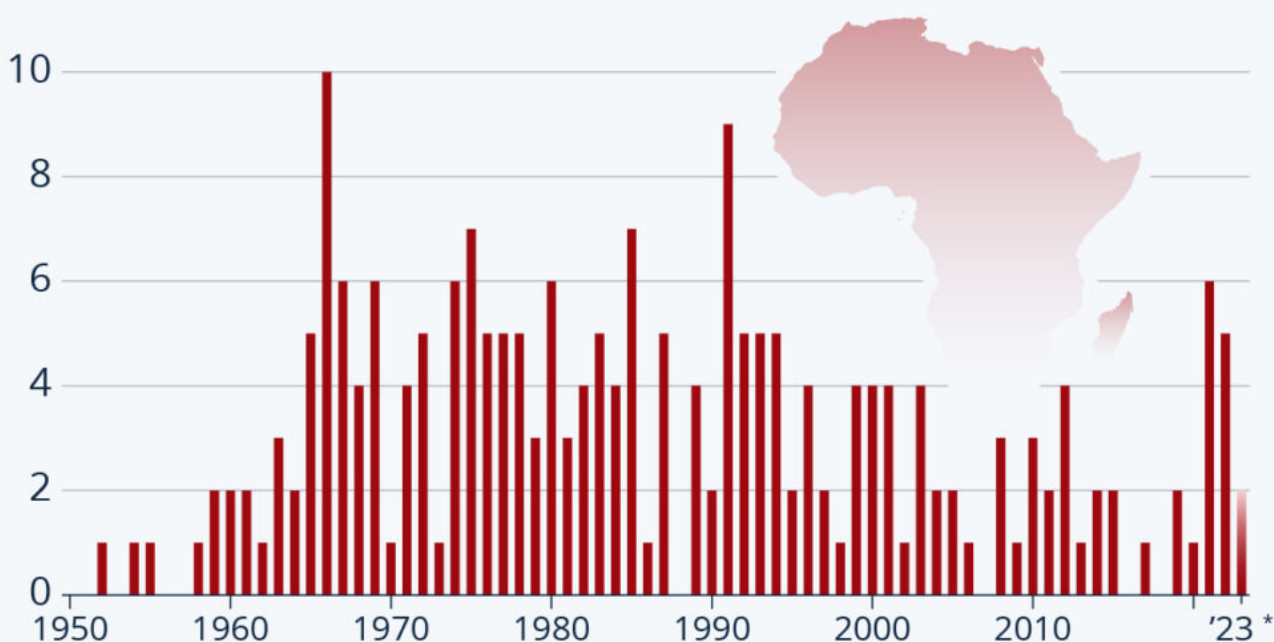
presque la moitié (44 %) des tentatives de putschs recensées dans le monde. Le Soudan figure en tête de liste des pays africains qui ont subi le plus de coups d'État depuis 1950, avec 17 réussis et tentés. Si l'on compte les complots déjoués (c'est-à-dire sans tentatives), ce [chiffre grimpe à plus de 30](#). Après le Soudan, le Burundi (11), le Ghana et la Sierra Leone (10) sont les pays africains qui ont connu le plus de tentatives de putschs depuis le milieu du 20e siècle.

Comme le montre le graphique ci-dessous, la situation actuelle au [Niger](#), où le général Tiani a pris le pouvoir de force le 26 juillet, s'inscrit dans un contexte de retour de l'instabilité politique sur le continent africain – en particulier dans la région du Sahel. Après une période de relative accalmie entre 2013 et 2020, 13 tentatives de coups d'État ont eu lieu en Afrique depuis l'année 2021, dont au Soudan, au Tchad, au Burkina Faso et au Mali.

Ecrit par le 31 janvier 2026

Recrudescence des coups d'État en Afrique

Nombre de tentatives de coups d'État (réussies ou manquées) recensées par an en Afrique depuis 1950



* En date du 31 juillet 2023.

Sources : Powell and Thyne, Cline Center University of Illinois, VOA News, recherches Statista



statista

Cliquez sur l'image pour l'agrandir.

Tristan Gaudiaut, Statista.

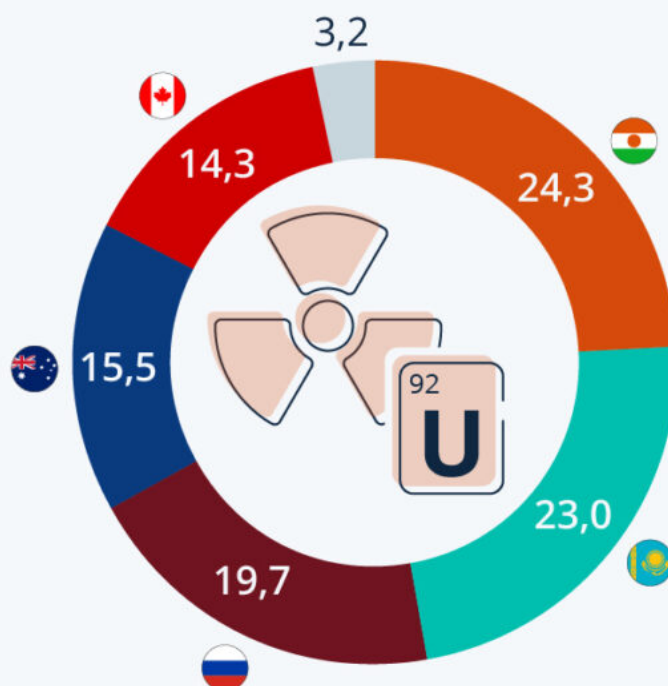
D'où provient l'uranium consommé dans l'Union européenne ?

Ecrit par le 31 janvier 2026

D'où provient l'uranium consommé dans l'UE ?

Principaux pays fournissant de l'uranium à l'Union européenne (2021), en %

- Niger
- Kazakhstan
- Russie
- Australie
- Canada
- Autres



Source : Agence d'approvisionnement d'Euratom



statista

Depuis le récent coup d'État qui a secoué le Niger à la fin du mois dernier, la question de l'approvisionnement en [uranium](#) des pays européens est sur toutes les lèvres. Au sein de la classe politique française, le sujet a été abordé par plusieurs personnalités de bords différents, comme l'écologiste Sandrine Rousseau, ou bien le président du groupe présidentiel Renaissance à l'Assemblée, Sylvain Maillard. Ce dernier s'est même dit inquiet de l'impact économique du coup d'État au Niger sur

Ecrit par le 31 janvier 2026

la France, citant l'uranium comme l'une des raisons derrière cette inquiétude. En effet, le Niger est le [pays qui fournit le plus d'uranium à la France](#).

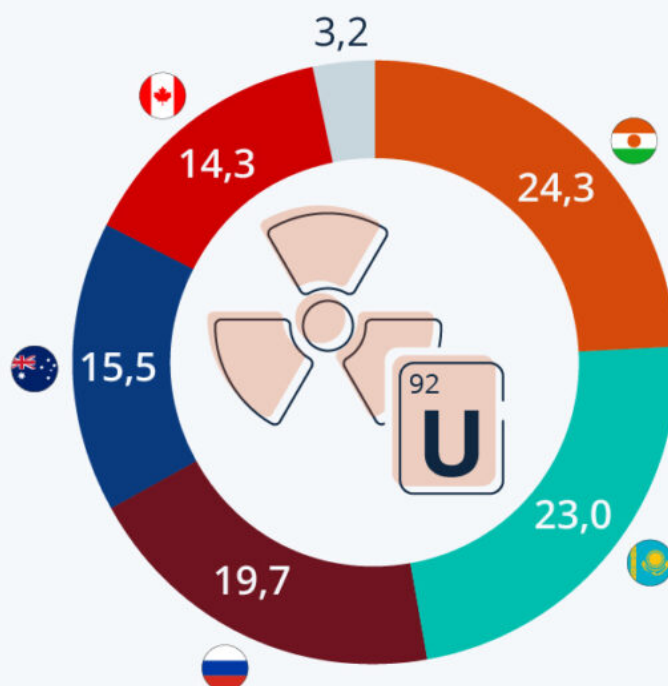
Au niveau européen, le Niger conserve également la première place. En 2021, il fournissait en effet près du quart de l'uranium utilisé par l'[Union européenne](#) selon [Euratom](#), devançant ainsi le Kazakhstan (qui représentait 23 % de l'uranium importé par l'UE), la Russie (19,3 %), l'Australie (15,5 %), ou encore le Canada (14,3 %). Les conséquences des [troubles politiques](#) que connaît actuellement le Niger pourraient ainsi se faire ressentir à l'échelle européenne.

Ecrit par le 31 janvier 2026

D'où provient l'uranium consommé dans l'UE ?

Principaux pays fournissant de l'uranium à l'Union européenne (2021), en %

- Niger
- Kazakhstan
- Russie
- Australie
- Canada
- Autres



Source : Agence d'approvisionnement d'Euratom



statista

Cliquez sur l'image pour l'agrandir.

Valentine Fourreau, Statista.