

Ecrit par le 31 janvier 2026

Quatre ménages français sur dix connaissent des difficultés financières

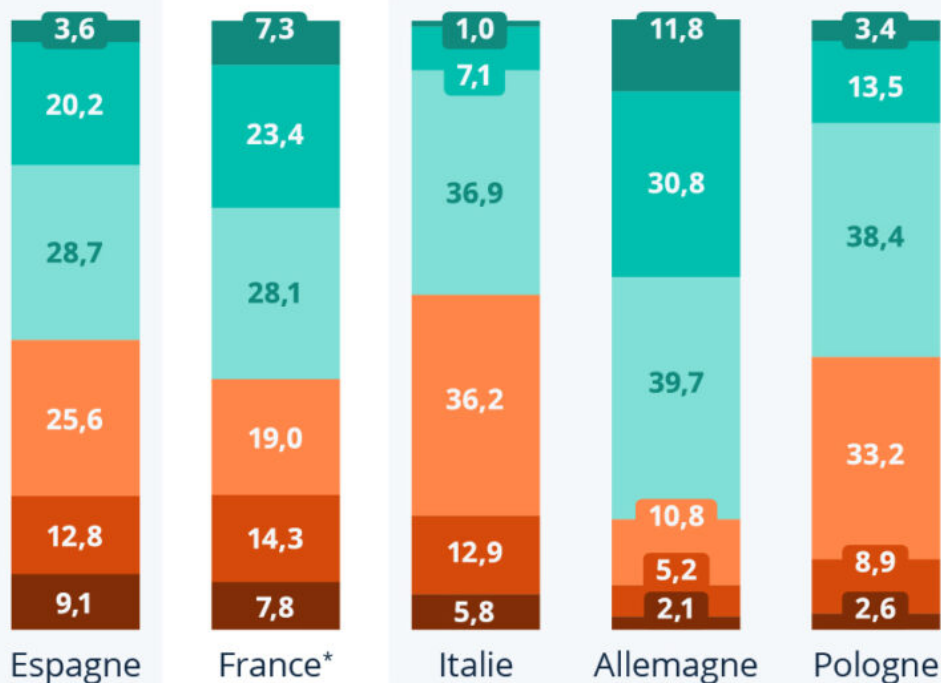
4 Français sur 10 connaissent des difficultés financières

Pourcentage de ménages qui arrivent/n'arrivent pas à joindre les deux bouts en 2024 (en %)



Joignent les deux bouts

- ... très facilement
- ... facilement
- ... assez facilement
- ... avec quelques difficultés
- ... avec difficulté
- ... avec beaucoup de difficultés



* 2023

Source : Eurostat



statista

Ecrit par le 31 janvier 2026

D'après une récente note du ministère de l'Économie et des Finances, en 2024, l'impôt sur le revenu a augmenté pour tout le monde... sauf pour les plus riches. Ainsi, si l'impôt net payé par les 40 % de ménages situés au milieu de la courbe des revenus a progressé à un rythme annuel compris entre 5 % et 10 %, celui des 10 % les plus aisés a reculé de 0,1 %, alors même que leur revenu de référence a augmenté de 2,3 %. Si les riches et les ultrariches en France continuent d'accroître leur patrimoine, le ruissellement des richesses est encore bien loin d'être une réalité, alors que les difficultés financières touchent une large part de la population.

Comme le montre notre infographie, basée sur des [données](#) d'Eurostat, un peu plus de 40 % des ménages en France joignaient les deux bouts avec au moins quelques difficultés en 2023 (dernières données disponibles). Chez nos voisins espagnols, cette part était de 47,5 % l'année dernière, tandis qu'en Italie, elle représentait 54,9 % des ménages. Des cinq pays inclus dans les données d'Eurostat, seule l'Allemagne avait une part de ménages rencontrant des difficultés financières inférieure à 20 %.

De Valentine Fourreau pour [Statista](#)

Pauvreté en Europe : où se situent les Français ?

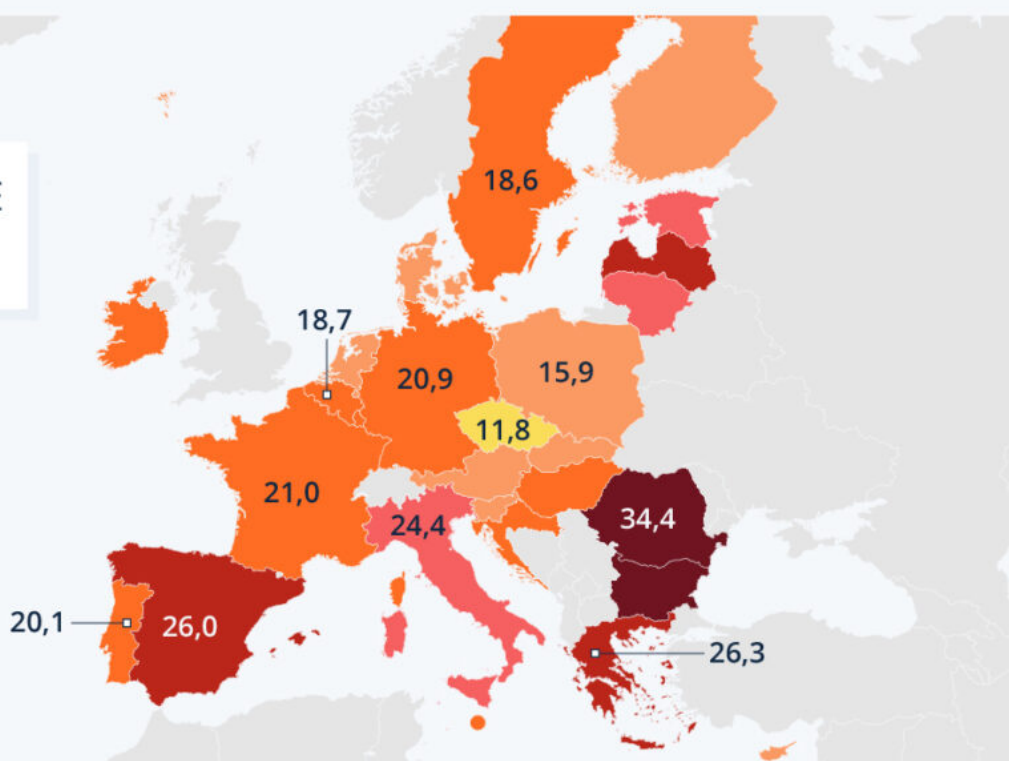
Ecrit par le 31 janvier 2026

Pauvreté en Europe : où se situent les Français ?

Part des personnes en risque de pauvreté ou d'exclusion sociale dans les pays européens en 2022 (en %)

Moyenne de l'UE
21,6

- >30
- >26
- >22
- >18
- >12
- >8



Source : Eurostat



statista

Combien de personnes sont menacées de [pauvreté](#) en Europe ?

En 2022, 95,3 millions de personnes dans l'UE (22 % de la population) étaient menacées de pauvreté ou d'exclusion sociale, c'est-à-dire qu'elles vivaient dans des ménages confrontés à au moins un des trois risques de pauvreté et d'exclusion : la pauvreté monétaire, la privation matérielle et sociale grave et/ou la

Ecrit par le 31 janvier 2026

vie dans un ménage à très faible intensité de travail (dont les adultes travaillent à moins de 20 % de leur potentiel sur un an). Selon les [données](#) d'Eurostat, ce chiffre est resté relativement stable par rapport à celui de l'année précédente (95,4 millions en 2021, 22 % de la population).

La part des personnes menacées de pauvreté ou d'exclusion sociale varie assez nettement d'un pays à l'autre de l'UE. Les valeurs les plus élevées ont été rapportées en Roumanie (34 %), en Bulgarie (32 %), en Grèce et en Espagne (26 % chacun). À l'inverse, les pourcentages les plus faibles ont été enregistrés en Tchéquie (12 %), en Slovénie (13 %) et en Pologne (16 %).

En France, une personne sur cinq était menacée de pauvreté et d'exclusion sociale en 2022 (21 %). Une part très similaire à celle mesurée outre-Rhin (20,9 % en Allemagne).

Claire Villiers, Statista.

Le pouvoir d'achat dans les pays européens

Ecrit par le 31 janvier 2026

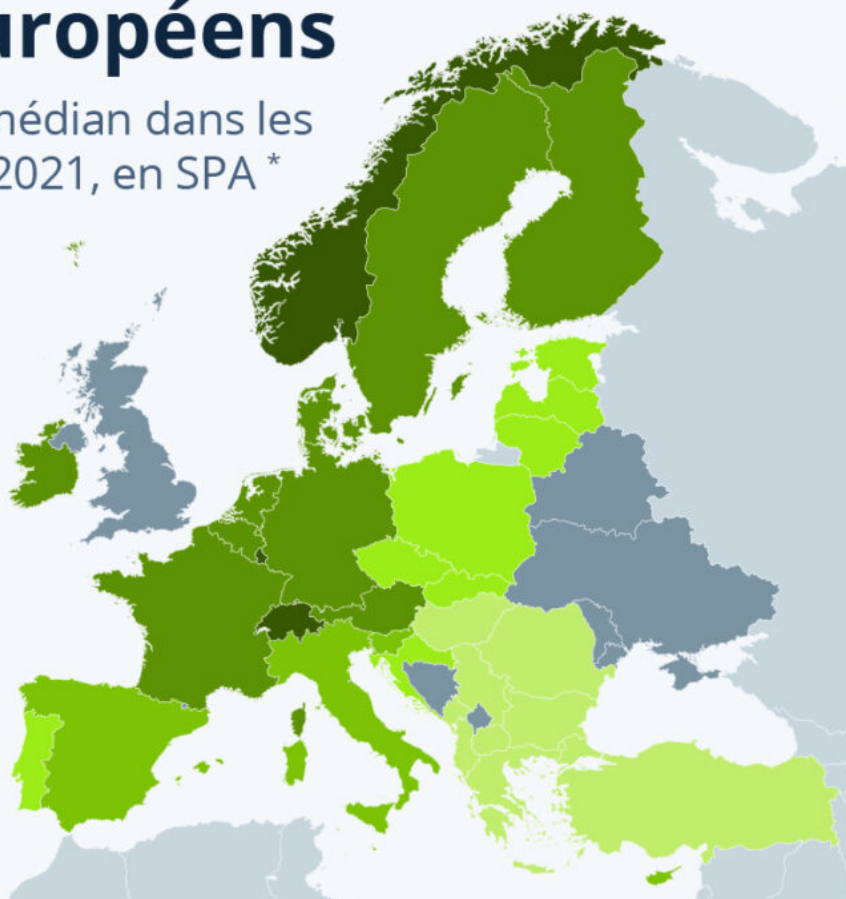
Le pouvoir d'achat dans les pays européens

Revenu disponible médian dans les pays européens en 2021, en SPA *



- $\geq 25\ 000$
- 20 000 - 24 999
- 15 000 - 19 999
- 10 000 - 14 999
- $< 10\ 000$
- Pas de données

UE 18 019



* SPA = Standard de pouvoir d'achat : unité monétaire artificielle effaçant les écarts de coût de la vie. 2021 ou dernière année disponible.

Source : Eurostat



statista

En 2021, le revenu disponible médian par habitant dans l'Union européenne était d'environ 18 000 en standard de [pouvoir d'achat](#) (SPA) – une unité monétaire artificielle de référence permettant d'effacer les différences de coût de la vie entre les pays. Cela signifie que 50 % des habitants de l'UE gagnaient plus que ce montant et que 50 % gagnaient moins.

Ecrit par le 31 janvier 2026

Le revenu disponible médian varie du simple au triple entre les États membres, allant de plus de 30 000 SPA par an au Luxembourg à moins de 9 000 SPA en Roumanie.

Comme le montre notre carte basée sur les [données](#) d'Eurostat, c'est en Europe du Nord et de l'Ouest que les populations bénéficient du pouvoir d'achat le plus élevé, notamment au Luxembourg (32 100 SPA), en Norvège (27 800 SPA), en Suisse (26 100 SPA) et aux Pays-Bas (24 500 SPA). La [France](#) se situe également dans la tranche supérieure européenne, avec un revenu disponible médian de 20 054 SPA par an.

À l'inverse, c'est au Sud et à l'Est du continent que le pouvoir d'achat médian est le plus faible, notamment en Roumanie (8 700 SPA), en Bulgarie (9 300 SPA), en Grèce (9 900 SPA) et en Hongrie (9 900 SPA).

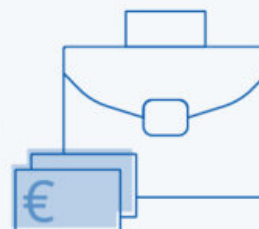
De Claire Villiers pour [Statista](#)

Les pays où l'on gagne le mieux sa vie

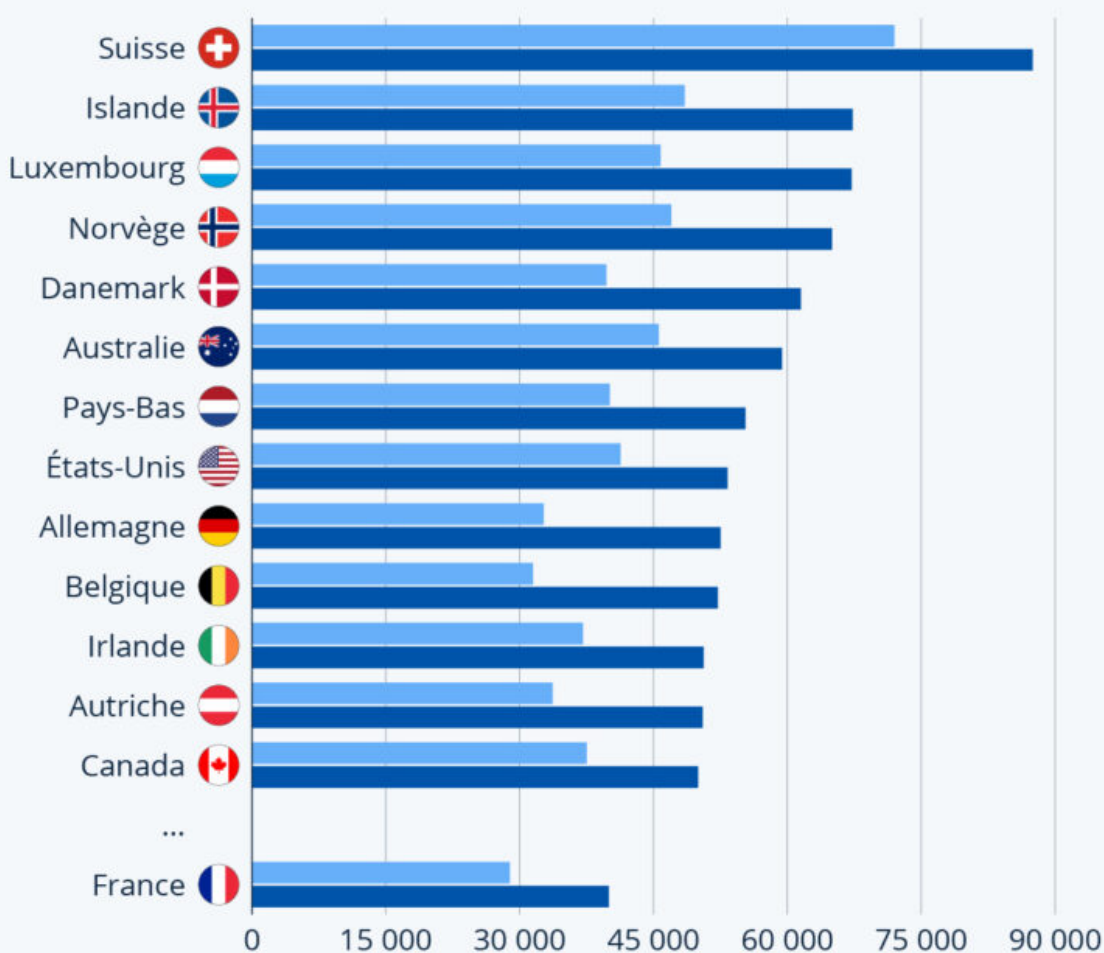
Ecrit par le 31 janvier 2026

Les pays où l'on gagne le mieux sa vie

Salaire moyen brut/net dans une sélection de pays de l'OCDE en 2021, en euros *



■ Net ■ Brut



* pour un célibataire sans enfants. Données arrondies.

Source : OCDE



statista

Ecrit par le 31 janvier 2026

En 2021, un célibataire sans enfant en Suisse a gagné environ 72 000 euros nets pour un salaire brut d'environ 87 500 euros par an. C'est ce que montrent les [données](#) collectées par l'OCDE sur la situation du marché du travail dans les pays membres, converties en euros par Statista avec les taux de change applicables. On trouve ainsi en Suisse des salaires se situant parmi les plus élevés d'Europe (et du monde).

Comme le montre notre graphique, les écarts entre les [salaires](#) bruts et nets sont particulièrement importants en Belgique, en Allemagne et au Danemark. En Belgique, les employés à temps plein ne perçoivent en moyenne que 60 % de leur salaire brut, contre 62 % en Allemagne et environ 65 % au Danemark. Cela explique en partie la position de la Suisse dans ce classement : dans ce pays, les prélèvements ne s'élèvent en moyenne qu'à 18 % du salaire brut.

En [France](#), un célibataire sans enfant gagne en moyenne 40 000 euros bruts et reçoit 72 % de ce montant net, soit 28 900 euros, ce qui place le pays assez loin derrière ses voisins du Nord et de l'Est.

Bien entendu, ces chiffres sont à mettre en relation avec le [coût de la vie](#) dans les différents pays. En Suisse par exemple, il est particulièrement élevé : en 2021, le coût de la vie y était de 47,7 % supérieur à celui de l'Allemagne et 41,2 % à celui de la France, selon les chiffres de l'OCDE. Néanmoins, ce pays reste l'un de ceux où le [pouvoir d'achat médian de la population est le plus élevé en Europe](#).

De Claire Villiers pour [Statista](#)