

# Quels pays utilisent le plus de pesticides en Europe ?

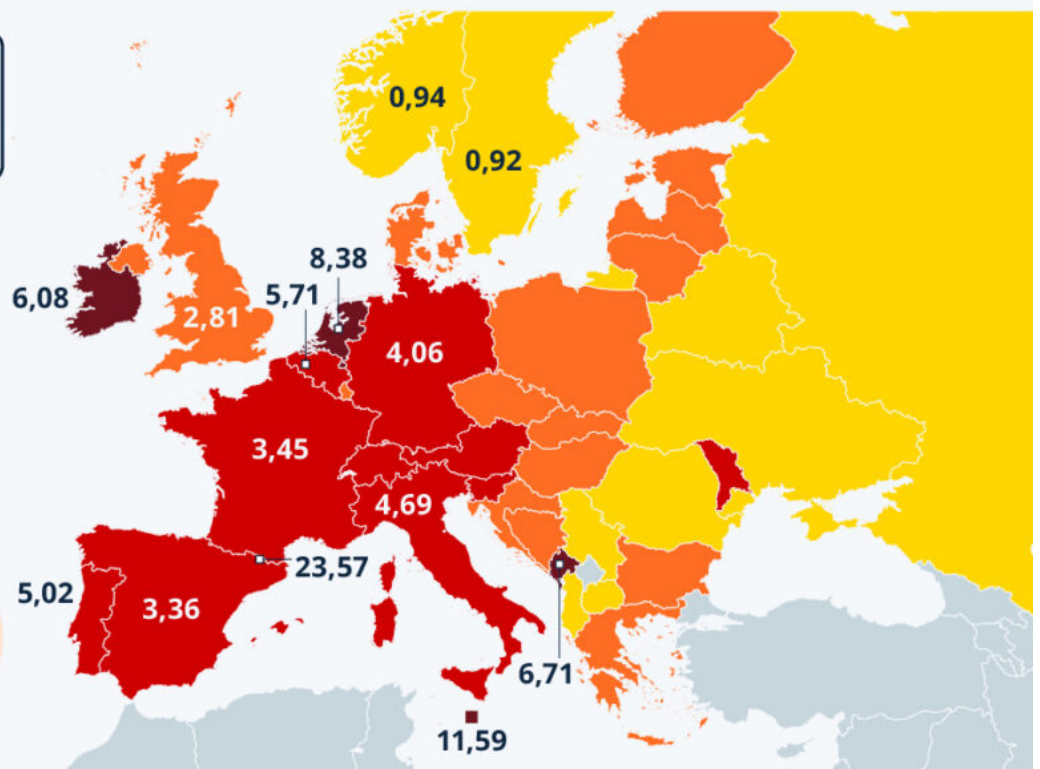
## Quels pays utilisent le plus de pesticides en Europe ?

Consommation moyenne de pesticides en 2022, en kilogrammes par hectare de terres agricoles



- >6,0 kg/ha
- 3,0-6,0 kg/ha
- 1,0-2,9 kg/ha
- <1,0 kg/ha

Moyenne européenne :  
**1,6**



Source : FAO



**statista**

Écrit par le 1 juin 2026

Depuis 1990, l'usage des pesticides au niveau mondial a plus que doublé. Si les ventes de [produits phytosanitaires](#) ont augmenté presque partout dans le monde, les hausses les plus fortes ont été enregistrées en Amérique du Sud, en Océanie et en Afrique. Sur le continent européen, le volume de pesticides utilisés chaque année n'a que peu diminué, passant d'un peu plus de 5 millions de tonnes en 1990 à 4,7 millions de tonnes en 2022.

Question sensible du dossier agricole en France, le sujet de la réduction de l'usage des pesticides est revenu sur le devant de la scène avec l'adoption, mardi 8 juillet, de la loi Duplomb. Le texte controversé, qui entend répondre à certaines demandes du monde agricole, prévoit par exemple de réintroduire sous condition l'acétamipride, un pesticide néonicotinoïde interdit en France depuis 2020. En février 2024, sous la pression du premier syndicat agricole français, la FNSEA, le gouvernement de l'ancien Premier ministre Gabriel Attal avait également décidé de suspendre le plan Ecophyto, qui visait à réduire de 50 % l'usage des pesticides d'ici 2030 par rapport à la période 2015-2017.

En valeur absolue, la France fait partie des plus gros consommateurs européens de pesticides, avec la Russie, l'Allemagne, l'Espagne et l'Italie. Un chiffre corrélé à la taille de la surface agricole, l'Hexagone possédant la plus vaste de l'Union européenne devant l'Espagne. Si l'on regarde l'utilisation de pesticides ramenée à la surface cultivée, la France se situe malgré tout au-dessus de la moyenne européenne. L'[agriculture française](#) a utilisé en moyenne 3,45 kilogrammes de pesticides par hectare de terres en 2022, selon les données les plus récentes de la [FAO](#), soit bien plus que la moyenne des quarante pays européens étudiés cette année-là (1,6 kg par hectare). Comme le montre notre carte, les chiffres varient de plus de 23 kilogrammes par hectare en Andorre, à moins d'un kilogramme par hectare dans plusieurs pays scandinaves, des Balkans, d'Europe de l'Est ou encore en Islande.

La nature et les quantités de pesticides utilisés sont très variables selon les types de culture, c'est pourquoi on observe de grandes différences entre les pays (et également entre les régions d'un même pays). Les territoires qui ont développé une agriculture très spécialisée, avec des cultures intensives gourmandes en pesticides, comme la pomme de terre, les arbres fruitiers et la [viticulture](#), ont notamment tendance à afficher les valeurs les plus élevées.

Sur le même sujet : le [nombre de pesticides potentiellement dangereux encore utilisés dans les pays de l'UE](#) (parmi ceux dont la substitution est recommandée par l'UE).

De Valentine Fourreau pour [Statista](#)

---

## Quels pays utilisent le plus de pesticides en

Ecrit par le 1 juin 2026

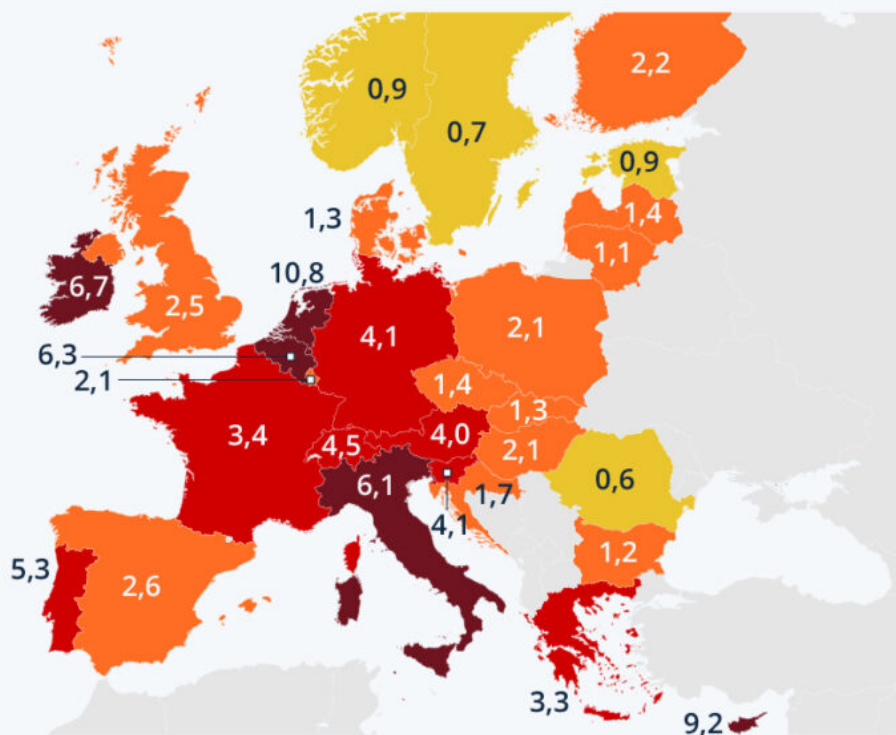
## Europe ?

# Quels pays utilisent le plus de pesticides en Europe ?

Consommation moyenne de pesticides en 2020, en kilogrammes par hectare de terres agricoles

- >6 kg/ha
- 3-6 kg/ha
- 1-3 kg/ha
- <1 kg/ha

Moyenne UE-27 :  
**3,3**



Sélection : pays de l'UE et Suisse, Royaume-Uni, Norvège. Données arrondies.  
Source : FAO



**statista**

Depuis 1990, l'usage des [pesticides](#) au niveau mondial a quasiment doublé. Si les ventes de produits

Ecrit par le 1 juin 2026

phytosanitaires ont augmenté dans [toutes les régions du monde](#), les hausses les plus fortes ont été enregistrées en Amérique du Sud, en Océanie et en Afrique. En Europe, la consommation s'est stabilisée depuis une dizaine d'années, mais elle peine toujours à diminuer de façon significative.

En valeur absolue, la France fait partie des trois plus gros consommateurs européens de pesticides avec l'Espagne et l'Italie. Un chiffre bien entendu corrélé à la taille de la surface agricole, l'Hexagone possédant la plus vaste de l'Union européenne devant l'Espagne.

Mais si l'on regarde l'utilisation de pesticides ramenée à la surface cultivée, la France est assez loin du trio de tête. L'[agriculture française](#) a utilisé en moyenne 3,4 kilogrammes de pesticides par hectare de terres en 2020, selon la [FAO](#), soit un peu plus que la moyenne européenne cette année-là (3,3 kg pour l'UE). Comme le montre notre carte, les chiffres varient de plus de 10 kilogrammes par hectare aux Pays-Bas, à moins d'un kilogramme par hectare en Scandinavie et en Roumanie.

La nature et les quantités de pesticides utilisés sont très variables selon les types de culture, c'est pourquoi on observe de grandes différences entre les pays (et aussi entre les régions d'un même pays). Les territoires qui ont développé une agriculture très spécialisée, avec des cultures intensives gourmandes en pesticides, comme la pomme de terre, les arbres fruitiers et la [viticulture](#), ont ainsi tendance à se retrouver avec les valeurs les plus élevées.

De Tristan Gaudiaut pour [Statista](#)

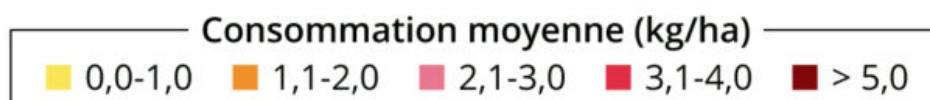
---

## Pesticides : pas de réduction en vue

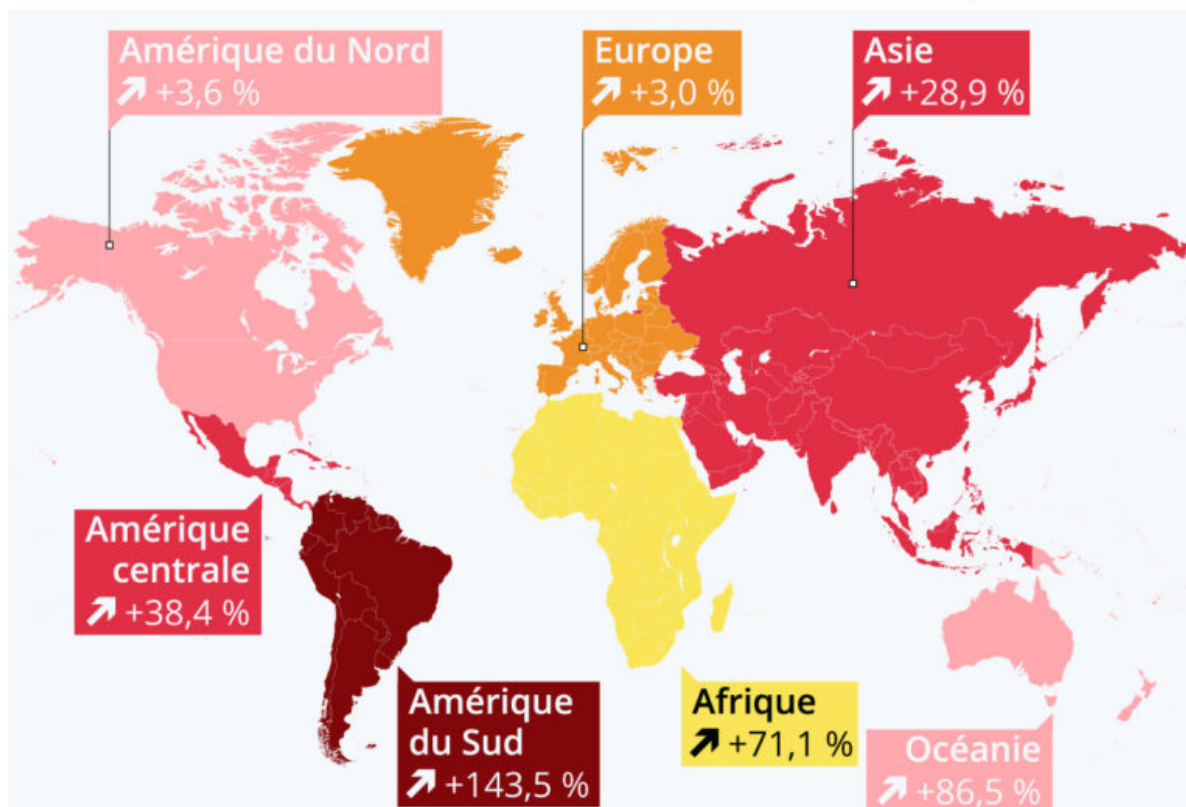
Écrit par le 1 juin 2026

# L'utilisation des pesticides dans le monde

Consommation de pesticides par hectare de terres cultivées selon les régions du monde en 2019



↗ Évolution du volume utilisé (1999-2019) \*



\* Basée sur la consommation absolue en tonnes.

Sources : Pestizidatlas 2022, FAOSTAT



**statista**

Écrit par le 1 juin 2026

La quantité de pesticides utilisés dans l'agriculture n'a cessé de croître ces dernières décennies. Et cette tendance ne semble pas prête de s'arrêter. Depuis 1990, la consommation mondiale de produits phytosanitaires (herbicides, insecticides et fongicides) a augmenté de 82 % et plus de [4 millions de tonnes](#) sont aujourd'hui utilisées chaque année. Les pays de certaines régions du monde ont la main particulièrement lourde, comme le met en avant notre carte basée sur des données publiées par la [fondation Heinrich-Böll](#).

C'est en Amérique du Sud que le volume de [pesticides](#) déversés dans les champs est le plus élevé, avec une moyenne supérieure à 5 kg par hectare de terres cultivées en 2019. Des pays comme la Colombie et l'Équateur consomment même plus de 10 kg par hectare, alors que le Costa Rica (Amérique centrale) est le champion du monde : plus de 20 kg par hectare. Ce pays est un gros exportateur de fruits exotiques, dont les cultures intensives exigent de grandes quantités de pesticides. L'Asie fait également partie des régions où ils sont le plus massivement utilisés par les agriculteurs, avec une moyenne comprise entre 3 et 4 kg/ha. Des pays comme la Chine et la Corée du Sud dépassent même allègrement ce niveau (plus de 10 kg/ha). En comparaison, la moyenne ne dépassait pas 2 kg/ha en Europe, mais le [niveau de consommation varie beaucoup selon les pays](#) et leur spécialisation agricole.

Des analyses ont chiffré la valeur du marché mondial des pesticides à plus de 84 milliards de dollars en 2019. Et une croissance de 11,5 % est attendue d'ici 2023, ce qui portera la valeur du marché à plus de 130 milliards de dollars. Cette tendance à la hausse est aussi en partie liée à l'évolution du climat : une équipe de chercheurs américains de l'[université de Seattle](#) a calculé que pour chaque degré de réchauffement de la planète, les rendements des récoltes de riz, de maïs ou de blé pourraient diminuer de 10 à 25 %. Les raisons sont multiples. Le changement du climat favorise, par exemple, la prolifération d'insectes ravageurs, et s'ajoute à cela le fait que la résistance des plantes aux parasites diminue avec les stress climatiques, entraînant une hausse des besoins en produits phytosanitaires.

Piliers, avec les engrais, de la « révolution verte » ayant permis la hausse des rendements agricoles à partir des années 1960, les pesticides sont aujourd'hui de plus en plus décriés. Avec la prise de conscience croissante des risques qu'ils peuvent générer pour l'environnement et la santé, leur utilisation systématique est désormais remise en question par les scientifiques. De [nombreuses pistes](#) sont développées pour rendre l'agriculture moins dépendante de ces produits, mais elles peinent encore à s'imposer.

De Tristan Gaudiaut pour [Statista](#)

---

## Agriculture : un crédit d'impôt pour sortir du

Ecrit par le 1 juin 2026

# glyphosate



La Commission européenne vient d'accepter la proposition du Gouvernement de mettre en place un crédit 'sortie du glyphosate' dès 2021 pour les agriculteurs français. Ce régime d'aide spécifique annoncé en décembre doit donc permettre d'accompagner durablement les exploitations qui renoncent volontairement au glyphosate.

## Jusqu'à 2 500€

Introduite par l'article 140 de la loi de finances pour 2021, cette mesure octroie un crédit d'impôt d'un montant forfaitaire de 2 500€ pour les exploitations agricoles qui renoncent à utiliser du glyphosate en 2021. Elle s'applique aux secteurs des grandes cultures, de l'arboriculture et de la viticulture, ainsi que les exploitations d'élevage qui présentent un atelier significatif d'au moins un de ces secteurs de production végétale.

Le dispositif vient compléter les crédits d'impôt prévus pour l'agriculture biologique et la certification HVE (Haute valeur environnementale) avec lesquels il ne peut cependant pas se cumuler.

Ecrit par le 1 juin 2026

### **Faciliter la transition agroécologique**

« Avec cette dernière approbation par la Commission européenne, le crédit d'impôt sortie du glyphosate est définitivement acté et opérationnel. Je me félicite de la mise en place rapide de ce dispositif simple permettant d'accompagner la transition agroécologique. J'invite donc tous les agriculteurs qui le peuvent à s'en saisir », explique Julien Denormandie, ministre de l'Agriculture et de l'Alimentation.

---

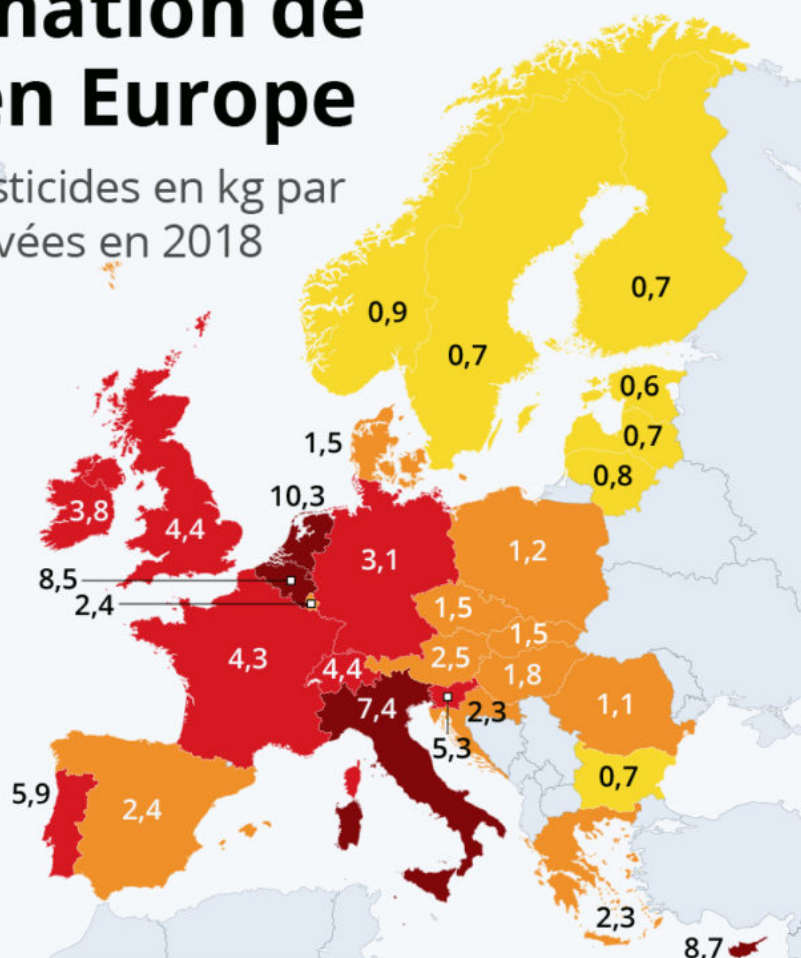
## **Quels pays consomment le plus de pesticides en Europe ?**

Écrit par le 1 juin 2026

# La consommation de pesticides en Europe

Consommation de pesticides en kg par hectare de terres cultivées en 2018

- >6 kg/ha
- 3-6 kg/ha
- 1-3 kg/ha
- <1 kg/ha



Sélection des pays de l'UE avec la Suisse, la Norvège et le Royaume-Uni. Données arrondies.

Source : FAO



**statista**

Avec son « Pacte vert » présenté en mai 2020, l'UE vise de réduire de moitié l'[utilisation des pesticides](#) dans l'agriculture européenne d'ici 2030. Un objectif que la France s'est elle fixée d'atteindre en 2025 dans le cadre de son [plan Écophyto](#). En valeur absolue, L'Hexagone fait actuellement partie des trois plus gros consommateurs européens de pesticides avec l'Espagne et l'Italie. Un chiffre bien entendu corrélé à la taille de la [surface agricole](#), la France possédant la plus vaste de l'Union européenne devant l'Espagne.

Écrit par le 1 juin 2026

Si l'on regarde la consommation de pesticides ramenée à la surface cultivée, la France se situe au dessus de la moyenne européenne mais ne fait toutefois pas partie du trio de tête des plus gros utilisateurs. Selon la [FAO](#), l'agriculture française consommait 4,3 kilogrammes de pesticides par hectare de terres cultivées en 2018 (contre 3,1 kg pour l'UE). Comme le montre notre carte, les chiffres varient de plus de 8 kilogrammes par hectare aux Pays-Bas, à Chypre et en Belgique, à moins d'un kilogramme par hectare en Scandinavie et dans les pays baltes.

La nature et la [quantité des pesticides](#) utilisés sont très variables selon les types de culture et c'est pourquoi on peut observer de grandes différences entre les pays. De petits États ayant développé une agriculture très spécialisée, avec des cultures intensives gourmandes en pesticides, comme la pomme de terre, la betterave ou encore la viticulture, ont ainsi tendance à se retrouver avec les valeurs les plus élevées.

De Tristan Gaudiaut pour [Statista](#)