

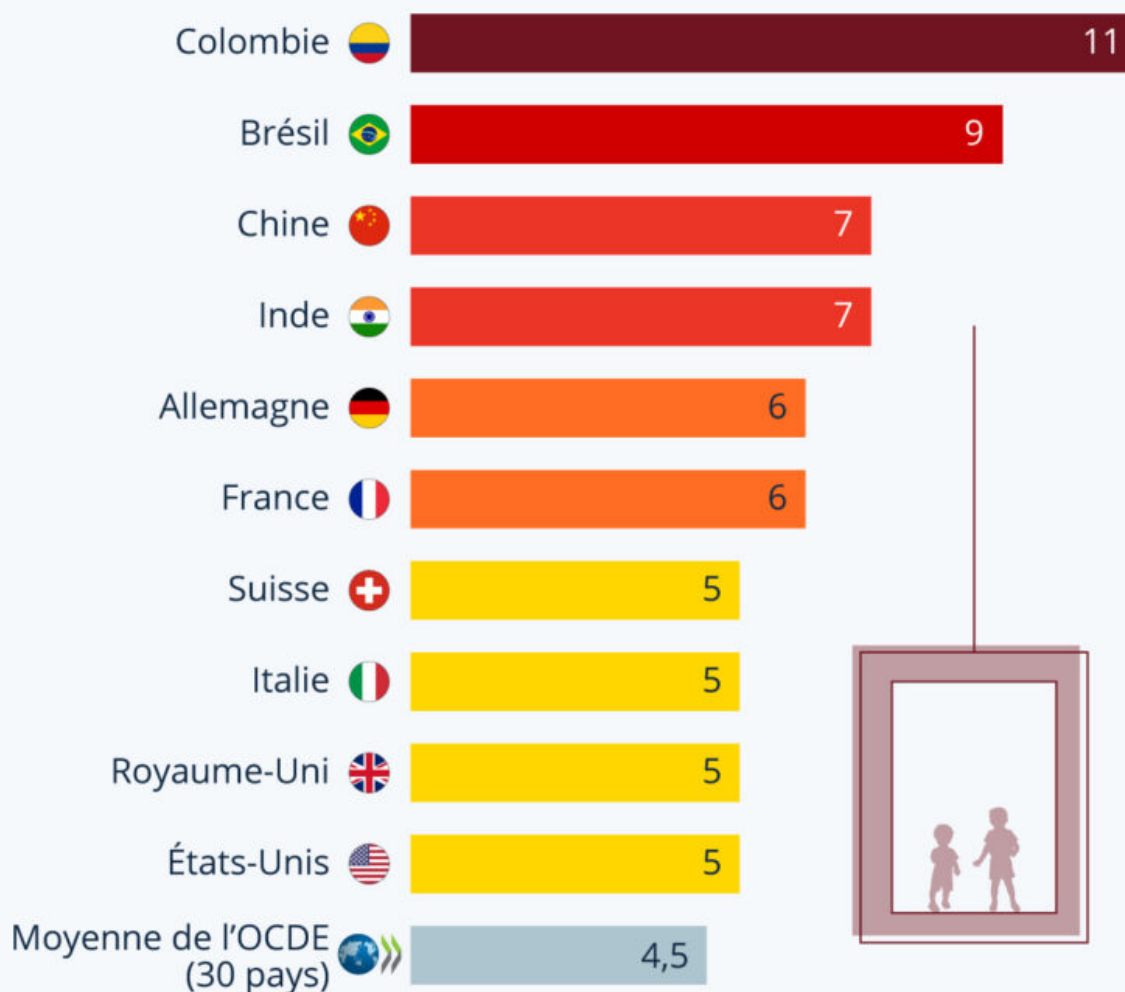
Ecrit par le 16 février 2026

L'ascenseur social est-il en panne ?

Ecrit par le 16 février 2026

L'ascenseur social en panne ?

Nombre moyen de générations nécessaires aux enfants de familles modestes pour atteindre le niveau de revenu moyen *



* Données de 2018 dans une sélection de pays où la mobilité sociale est plus faible que la moyenne de l'OCDE. Familles modestes : parmi les 10 % les plus pauvres du pays.

Source : OCDE



statista

Ecrit par le 16 février 2026

L'ascenseur social est-il en panne ? Alors que les [inégalités de revenu](#) se creusent depuis plusieurs décennies, la mobilité sociale marque le pas. Les personnes situées au bas de l'échelle ont en effet de plus en plus de difficultés à gravir les échelons, tandis que les plus [grosses fortunes](#) parviennent, de manière générale, à accroître leur richesse.

Une [étude](#) de l'OCDE s'est penchée sur le nombre moyen de générations nécessaires aux personnes nées dans les familles les plus modestes (parmi les 10 % les plus pauvres) pour atteindre le niveau de revenu moyen dans leur pays.

Avec 6 générations nécessaires, la France fait partie des mauvais élèves de l'OCDE - la moyenne des 30 pays analysés étant de 4,5 générations. L'[Allemagne](#) ne se distingue pas non plus pour sa mobilité sociale, tandis que l'ascension est en moyenne un peu plus rapide au Royaume-Uni, en Italie et en Suisse (5 générations), ainsi qu'en Espagne et en Belgique (4 générations).

Parmi les pays de l'OCDE étudiés, la palme de la mobilité sociale revient au Danemark, où 2 générations suffisent en moyenne pour qu'un individu issu d'un milieu modeste atteigne le niveau de revenu moyen. À l'inverse, c'est en Colombie qu'est mesurée la plus forte inertie (11 générations pour se hisser au revenu moyen), un pays qui offre comparativement peu de perspectives d'ascension sociale.

Tristan Gaudiaut, Statista.

Impôt sur le revenu : les dates limites pour votre déclaration 2023

Ecrit par le 16 février 2026



Comme chaque année, le mois d'avril marque le début de la campagne de déclaration des revenus, lors de laquelle tous les contribuables doivent remplir leur déclaration. Présentation du calendrier complet de la déclaration 2023 des revenus 2022.

Cette année, précise le Ministère de l'économie et des finances, le service de déclaration en ligne ouvrira le jeudi 13 avril 2023 et jusqu'aux dates limites établies par département et par zone. Pour déclarer vos revenus simplement, il vous suffira de vous rendre dans votre espace « particulier » sur impots.gouv.fr et de vous laisser guider.

Les dates limites de déclaration en Vaucluse et dans les départements limitrophes

Selon le département de résidence du contribuable, la date limite de déclaration en ligne est fixée au jeudi 25 mai 2023 à 23h59 pour les départements allant de 01 (Ain) à 19 (Corrèze) et pour les non-résidents ayant perçu des revenus de source française imposables en France. Le jeudi 1^{er} juin 2023 avant 23h59 pour les départements allant de 20 (Corse-du-Sud) à 54 (Meurthe-et-Moselle) et jeudi 8 juin 2023 à 23h59 dans les départements allant du 55 (Meuse) au 976 (Mayotte).

Ecrit par le 16 février 2026

Département	Date limite de déclaration en ligne
Vaucluse	Jeudi 8 juin 2023 à 23h59
Gard	Jeudi 1 ^{er} juin 2023 à 23h59
Bouches-du-Rhône	Jeudi 25 mai 2023 à 23h59
Drôme	Jeudi 1 ^{er} juin 2023 à 23h59
Ardèche	Jeudi 25 mai 2023 à 23h59
Alpes-de-Haute-Provence	Jeudi 25 mai 2023 à 23h59

Comment faire pour la déclaration papier ?

Depuis 2019, l'ensemble des foyers fiscaux ont l'obligation de déclarer en ligne. Néanmoins si vous n'êtes pas en mesure de déclarer vos revenus par internet, vous pouvez utiliser la déclaration papier.

La date limite de dépôt des déclarations est fixée au 22 mai 2023 à 23h59 (y compris pour les Français résidents à l'étranger), le cachet de la Poste faisant foi.

Pour rappel, vous pouvez déclarer vos revenus sur formulaire papier si vous remplissez l'une des conditions suivantes :

- votre résidence principale n'est pas équipée d'un accès à internet
- elle est équipée d'un accès à un internet mais vous n'êtes pas en mesure de faire votre déclaration en ligne.

[Lire également : "Nouvelle obligation fiscale pour les propriétaires : remplir sur internet une déclaration de leurs biens immobiliers"](#)

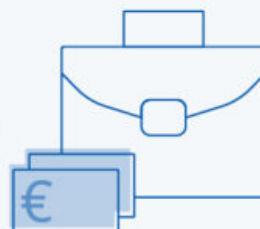
L.G.

Les pays où l'on gagne le mieux sa vie

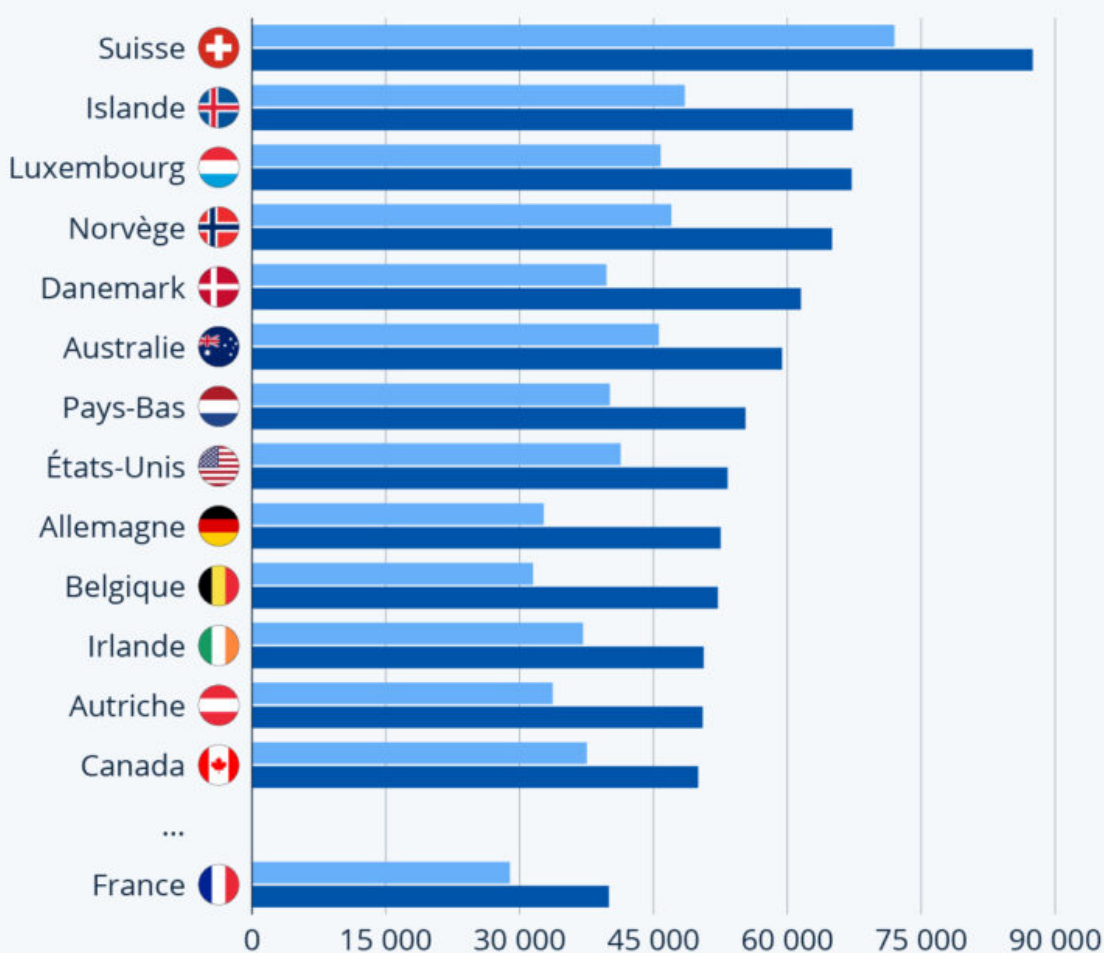
Ecrit par le 16 février 2026

Les pays où l'on gagne le mieux sa vie

Salaire moyen brut/net dans une sélection de pays de l'OCDE en 2021, en euros *



■ Net ■ Brut



* pour un célibataire sans enfants. Données arrondies.

Source : OCDE



statista

Ecrit par le 16 février 2026

En 2021, un célibataire sans enfant en Suisse a gagné environ 72 000 euros nets pour un salaire brut d'environ 87 500 euros par an. C'est ce que montrent les [données](#) collectées par l'OCDE sur la situation du marché du travail dans les pays membres, converties en euros par Statista avec les taux de change applicables. On trouve ainsi en Suisse des salaires se situant parmi les plus élevés d'Europe (et du monde).

Comme le montre notre graphique, les écarts entre les [salaires](#) bruts et nets sont particulièrement importants en Belgique, en Allemagne et au Danemark. En Belgique, les employés à temps plein ne perçoivent en moyenne que 60 % de leur salaire brut, contre 62 % en Allemagne et environ 65 % au Danemark. Cela explique en partie la position de la Suisse dans ce classement : dans ce pays, les prélèvements ne s'élèvent en moyenne qu'à 18 % du salaire brut.

En [France](#), un célibataire sans enfant gagne en moyenne 40 000 euros bruts et reçoit 72 % de ce montant net, soit 28 900 euros, ce qui place le pays assez loin derrière ses voisins du Nord et de l'Est.

Bien entendu, ces chiffres sont à mettre en relation avec le [coût de la vie](#) dans les différents pays. En Suisse par exemple, il est particulièrement élevé : en 2021, le coût de la vie y était de 47,7 % supérieur à celui de l'Allemagne et 41,2 % à celui de la France, selon les chiffres de l'OCDE. Néanmoins, ce pays reste l'un de ceux où le [pouvoir d'achat médian de la population est le plus élevé en Europe](#).

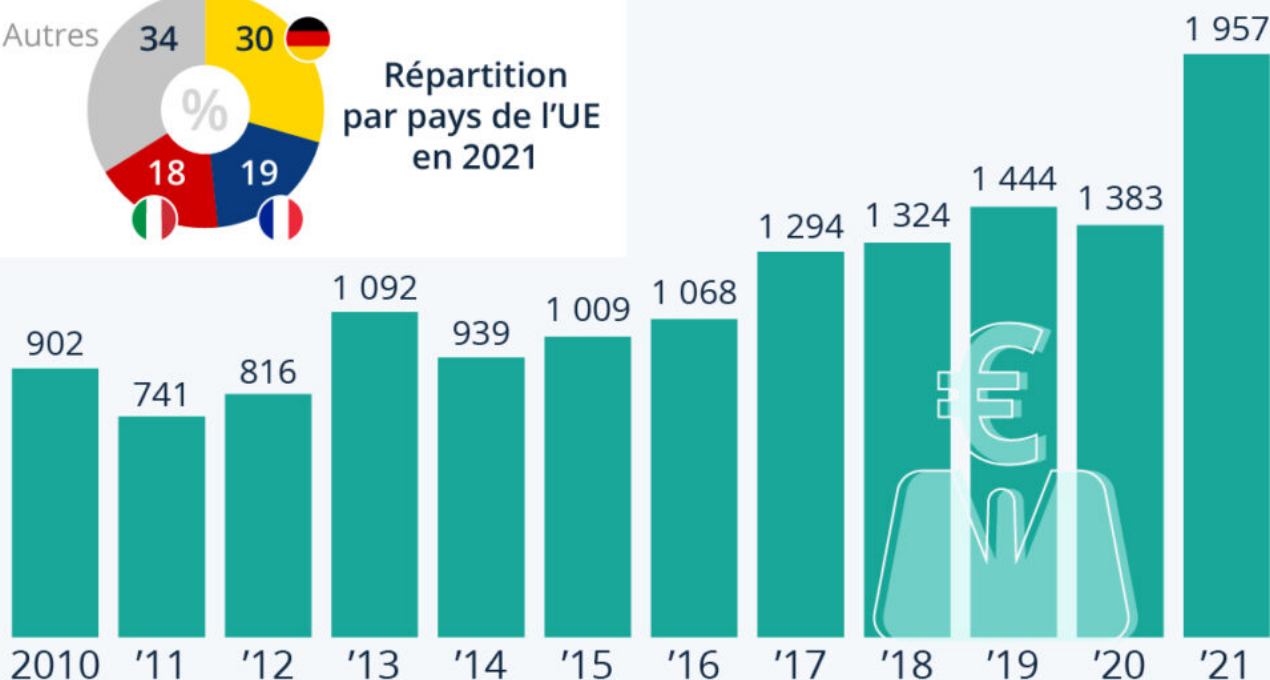
De Claire Villiers pour [Statista](#)

Il n'y a jamais eu autant de banquiers millionnaires dans l'UE

Ecrit par le 16 février 2026

Il n'y a jamais eu autant de banquiers millionnaires

Nombre de banquiers percevant une rémunération supérieure à 1 million d'euros dans l'Union européenne *



* Rémunération brute annuelle, primes comprises.

Source : Autorité bancaire européenne



statista

L'Autorité bancaire européenne (ABE) a récemment publié son [rapport annuel](#) sur les hauts revenus. L'analyse, qui couvre la dernière décennie jusqu'en 2021, montre une hausse significative du nombre de banquiers et d'employés de sociétés d'investissement percevant une rémunération annuelle supérieure à 1 million d'euros dans les pays de l'Union européenne (UE).

Ecrit par le 16 février 2026

« Cette augmentation est liée à la bonne performance globale des entreprises, en particulier dans le domaine de la [banque](#) d'investissement et du trading », précise l'ABE, mais aussi à la poursuite de l'exode post-Brexit des banquiers de Londres vers l'UE et à une hausse générale des salaires dans ce secteur.

Comme l'indique le graphique ci-dessus, on dénombrait au total 1957 banquiers millionnaires dans l'UE en 2021, un record, dont environ la moitié en Allemagne (585) et en France (371). Cette année-là, les principaux groupes bancaires français, tels [BNB Paribas](#) et [Société Générale](#), avaient signé des performances historiques, avec des revenus au plus haut depuis quinze ans.

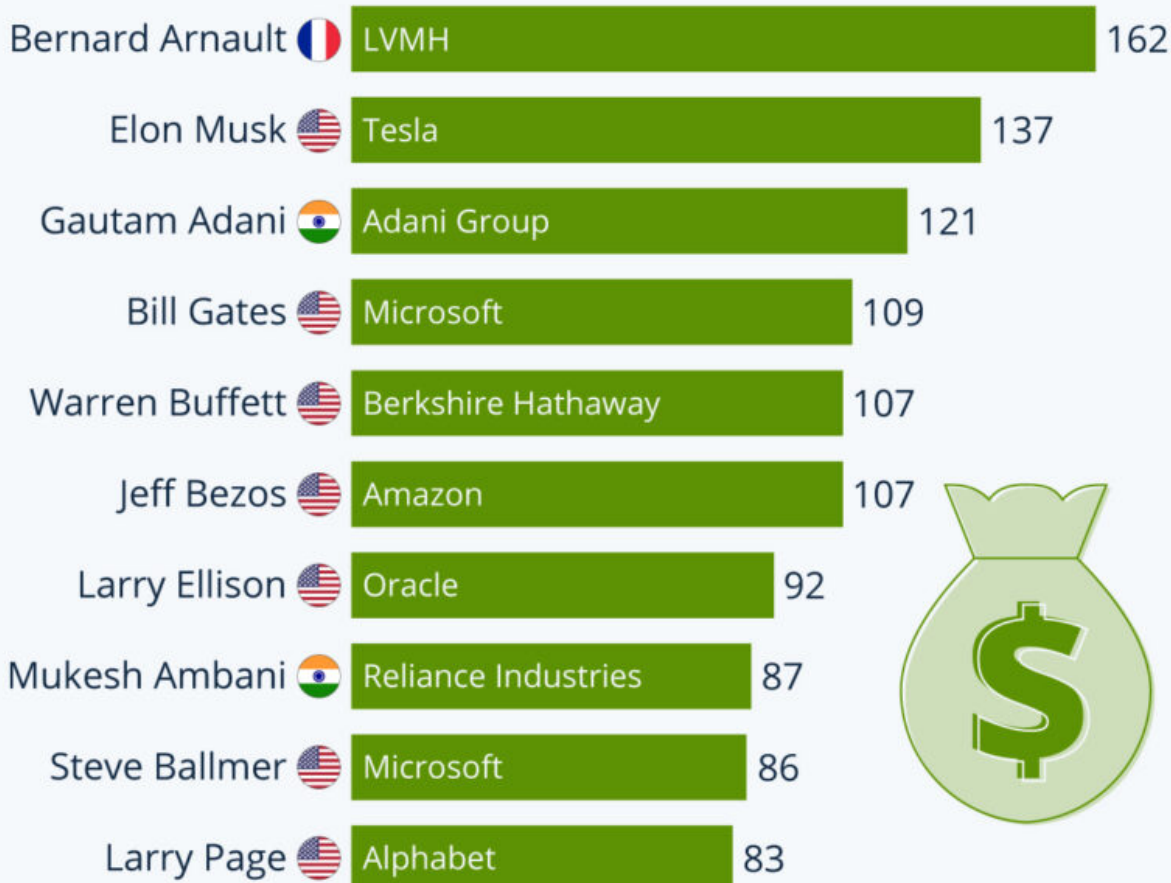
Tristan Gaudiaut pour [Statista](#).

Les personnes les plus riches du monde

Ecrit par le 16 février 2026

Les personnes les plus riches du monde

Fortunes estimées des dix personnes les plus riches du monde (en milliards de dollars) *



* En date du 2 janvier 2023

Source : Bloomberg



statista

Ecrit par le 16 février 2026

Avec une fortune estimée à 162 milliards de dollars le 2 janvier 2023, le Français Bernard Arnault est l'homme le plus riche du monde, comme le montre notre graphique basé sur les données actualisées par [Bloomberg](#). Arnault, qui est le seul Européen dans le top 10, doit notamment sa prospérité au groupe de luxe [LVMH](#).

La deuxième place est occupée par le PDG de [Tesla](#), Elon Musk, dont la fortune était estimée à plus de 300 milliards de dollars en début d'année 2022, et à qui il ne reste qu'environ la moitié de cette somme : 137 milliards de dollars pour être précis le 2 janvier 2023. Cela s'explique par des [raisons conjoncturelles](#), mais aussi par le rachat du service de microblogging [Twitter](#) par Musk. Parmi les personnes les plus riches du monde, on trouve six autres Américains, notamment Bill Gates, Jeff Bezos et Warren Buffet.

Outre les multimilliardaires américains, deux Indiens ont réussi à se hisser dans le club des super-riches : Gautam Adani, PDG de Adani Group, occupe la troisième place du classement mondial avec une fortune de 121 milliards de dollars. Mukesh Ambani, à la tête du conglomérat Reliance Industries, affiche une fortune de 87 milliards de dollars et occupe la huitième place.

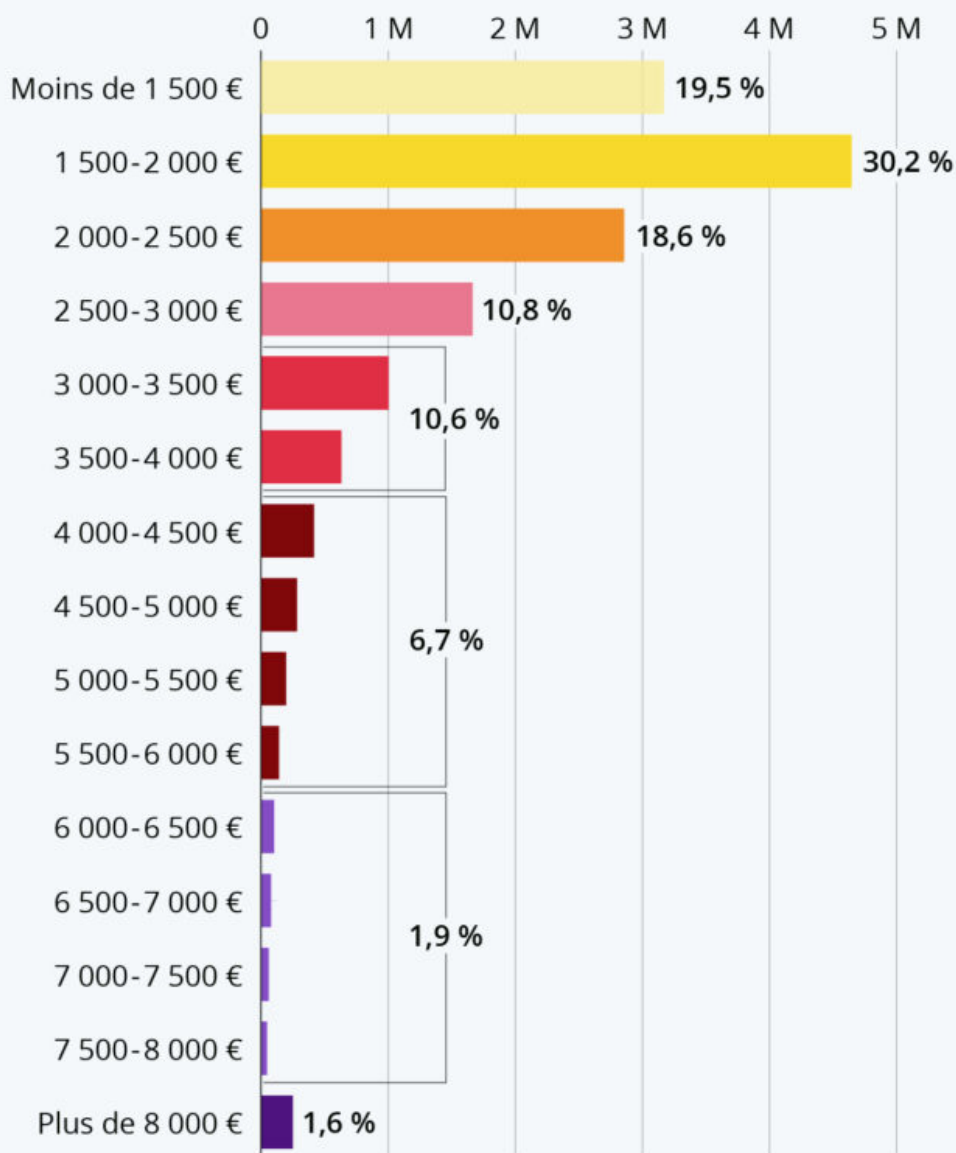
De Claire Villiers pour [Statista](#)

La pyramide des salaires en France

Ecrit par le 16 février 2026

La pyramide des salaires

Distribution des salaires mensuels nets en France, en équivalent temps plein (et pourcentage) en 2020 *



* France hors Mayotte, salariés du privé et des entreprises publiques.

Source : Insee



statista

Ecrit par le 16 février 2026

Combien gagnez-vous par rapport à la moyenne des Français ? Une [étude](#) de l'Insee dévoile la distribution des salaires dans l'Hexagone et permet de le découvrir. En 2020, le salaire moyen d'un salarié du privé s'élevait à 2 518 € nets par mois en équivalent temps plein (EQTP). Mais ce chiffre est tiré à la hausse par les très gros revenus. En effet, la médiane des salaires est inférieure de 20 % à la moyenne, traduisant une plus forte concentration dans le bas de la distribution. Le salaire net médian – qui signifie que 50 % des [salariés français](#) gagnent moins que cette somme et que l'autre moitié gagne plus – se situe ainsi à 2 005 € nets mensuels.

Basé sur les données de cette étude, notre graphique donne un aperçu détaillé de la répartition des salaires dans le secteur privé et les entreprises publiques, en équivalent temps plein. On constate que 19,5 % des salariés perçoivent moins de [1 500 €](#) nets par mois (certains salaires en EQTP pouvant être inférieurs au Smic) et qu'environ 30 % se situent entre 1 500 € et 2 000 € nets. Concernant les tranches suivantes, près de 30 % touchent de 2 000 € à 3 000 € et ils ne sont plus que 10,6 % à gagner entre 3 000 € et 4 000 €. Les revenus supérieurs à 4 000 € nets mensuels ne concernent qu'autour d'un salarié français sur dix en EQTP. Au delà de 8 000 €, seulement 1,6 %.

De Tristan Gaudiaut pour [Statista](#)

Tourisme patrimonial : le Vaucluse au top des revenus des hôtes Airbnb

Ecrit par le 16 février 2026



Le département de Vaucluse apparaît en 4^e position du top 10 des départements affichant les plus hauts revenus pour les hôtes du patrimoine [Airbnb](#). Créée ce mois-ci par la plateforme de location d'hébergement touristique chez les particuliers, la catégorie '[patrimoine](#)' correspond aux logements d'intérêts historiques datant du XIX^e siècle au moins. Une offre Airbnb qui regroupe actuellement plus de 4 000 hébergements en France.

« Ces dernières années, les habitudes de voyage ont évolué : de plus en plus de visiteurs se rendent dans des destinations moins peuplées et souhaitent découvrir le monde rural et le patrimoine local, explique la plate-forme créée en 2007 à San Francisco. S'inscrivant dans cette tendance et souhaitant rééquilibrer les voyages en faveur des destinations moins touristiques, Airbnb s'est associé à l'Association des maires ruraux de France afin de promouvoir l'incroyable diversité des sites historiques en France. »

Ecrit par le 16 février 2026

Opportunité économique et revenu vital

Cette catégorie 'patrimoine' suscite un grand intérêt auprès des voyageurs avec des taux de réservation en 2021 en hausse de +65% par rapport à 2019 (avant le Covid). Elle semble constituer aussi une véritable opportunité économique : les hôtes de logements du patrimoine en France ont gagné plus de 5 300€ en 2021, contre 3 800€ pour les autres hôtes de l'Hexagone.

Le classement des départements par revenus généralement constatés en 2021 est dominé par la Gironde, la Dordogne et le Calvados. Echouant au pied du podium, le Vaucluse est ensuite suivi par la Seine-Maritime, l'Indre-et-Loire, le Gard, la Charente-Maritime, la Saône-et-Loire ainsi que les Alpes-Maritimes. « Il s'agit d'un revenu vital pour les hôtes et leurs familles, qui les aide à couvrir les frais d'entretien élevés et à préserver leurs demeures familiales pour les générations à venir », explique Airbnb.

Le Vaucluse et le Gard à la fête

Le Vaucluse est également présent dans le top 10 du nombre de logements puisqu'il figure en 6^e position derrière la Dordogne, la Gironde, l'Indre-et-Loire, le Calvados et l'Aude. Il devance ensuite le Lot-et-Garonne, l'Hérault, le Maine-et-Loire et le Gard qui clôture ce classement.

Enfin, concernant les 10 logements 'patrimoine' les plus plébiscités, [le Moulin des Roberts](#) à Gordes se classe en 8^e position. Devant on trouve également [un chalet en pierre dans un château](#) de à Saint-Victor-la-Coste, dans le Gard à côté de Lirac, en 6^e position ainsi qu'une bastide à Aix-en-Provence (4^e position).

Soutien au patrimoine rural

Avec un don de 5,6M€, Airbnb est devenu le principal mécène [du programme 'Patrimoine et Tourisme local'](#) de [la Fondation du patrimoine](#). Dans le cadre de ce programme, la Fondation soutiendra jusqu'à 200 projets de restauration d'édifices publics et privés dans toute la France rurale.

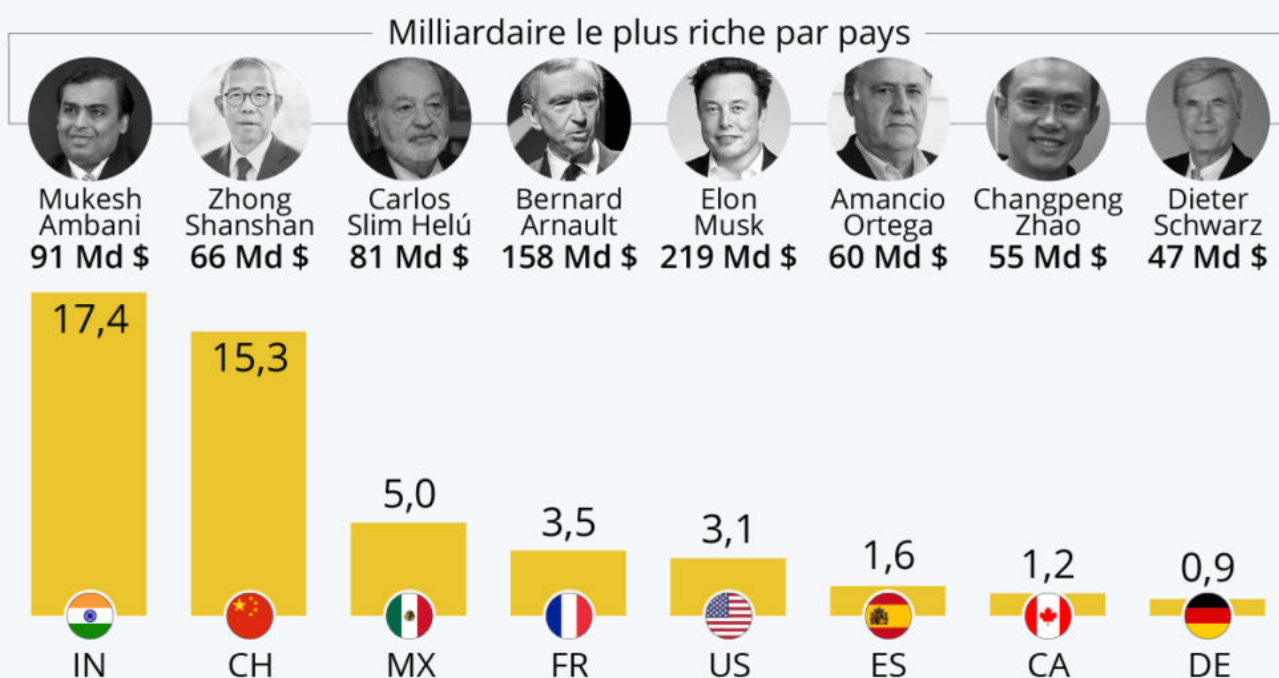
« L'engagement d'Airbnb en faveur du patrimoine rural en France, combiné aux retombées économiques des voyages sur la plate-forme, contribue à un renouveau sans précédent du monde rural, se félicite Airbnb. Les premiers bénéficiaires de cette dynamique sont les habitants de ces territoires, qui avaient jusqu'alors été privés des retombées du tourisme. »

3,5 millions d'années de salaires pour égaler la fortune de Bernard Arnault

Ecrit par le 16 février 2026

Les grandes fortunes valent des millions d'années de salaires

Temps nécessaire de travail au salaire annuel moyen pour égaier la plus grande fortune du pays (en millions d'années) *



* Salaires moyens de 2020. Fortunes des milliardaires : données du 11 mars 2022.

Crédit photo : Wikimedia

Sources : Forbes, OCDE, Picodi, Bureau national des statistiques de Chine



statista

Elon Musk est devenu l'homme le plus riche du monde, comme le révèle le [classement annuel](#) des milliardaires publié par Forbes. Le magazine économique note qu'il est le premier à dépasser la barre des 200 milliards de dollars. Avec une fortune nette d'environ 219 milliards de dollars à ce jour (en grande partie composée d'actions), il détrône le fondateur d'Amazon, Jeff Bezos, qui se situe désormais à 171 milliards de dollars. Le patron du géant du luxe LVMH, Bernard Arnault, occupe la troisième place

Ecrit par le 16 février 2026

avec 158 milliards de dollars. Hors de portée pour le commun des mortels, ces sommes apparaissent d'autant plus démesurées lorsqu'on les mesure en nombre moyen d'années de salaires.

Pour amasser la fortune actuelle d'Elon Musk, par exemple, un Américain devrait travailler plus de 3 millions d'années au salaire annuel moyen (69 392 dollars bruts en 2020 selon l'OCDE). Comme le montre notre graphique, l'écart de richesse est assez similaire en France, où il faudrait accumuler 3,5 millions de salaires annuels moyen (autour de 40 000 euros) pour atteindre l'équivalent de la fortune de Bernard Arnaud. Ces chiffres peuvent doubler si l'on se base sur le [revenu net médian](#), dont les données n'étaient pas disponibles pour chaque pays au moment de la publication de l'article. Selon l'Insee, le salaire net médian est d'environ 22 000 euros par an en France, ce qui porterait alors à près de 7 millions d'années le temps nécessaire pour égaler la fortune de l'homme le plus riche du pays.

Si les chiffres sont déjà astronomiques dans les pays occidentaux à hauts revenus, la disparité est encore plus grande dans les pays à revenus intermédiaires, comme la Chine ou l'Inde. La fortune du milliardaire indien Mukesh Ambani était estimée à environ 91 milliards de dollars au moment de la publication de la liste de Forbes. Avec un salaire annuel moyen d'environ 5 000 dollars, plus de 17 millions d'années seraient nécessaires aux habitants de l'Inde pour atteindre cette somme.

De Tristan Gaudiaut pour [Statista](#)

Pauvreté des retraités : la France mieux lotie que ses voisins

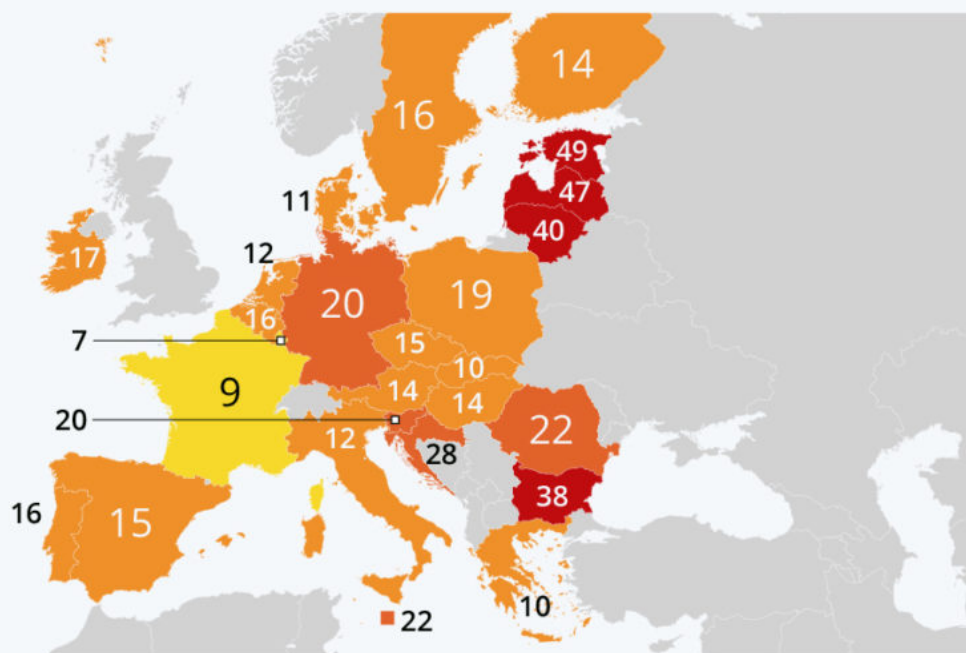
Ecrit par le 16 février 2026

La pauvreté touche 15 % des retraités en Europe

Pourcentage des retraités dont le revenu se situe en-dessous du seuil de risque de pauvreté en 2020 *

- > 30 %
- 20-29 %
- 10-19 %
- 5-9 %

Moyenne UE-27
15 %



Sélection des pays de l'UE-27, valeurs arrondies. Italie : donnée de 2019.

* Seuil de risque de pauvreté : 60 % du revenu disponible médian national après transferts sociaux.

Source : Eurostat



statista

De la Lituanie au Luxembourg, en passant par la France, les pensions de retraite s'échelonnent de 250 à plus de 2 000 euros dans l'Union européenne. Mais au delà de ces données brutes et en tenant compte des écarts du coût de la vie, la pauvreté touche en moyenne 15 % des [retraités européens](#) selon [Eurostat](#). Ce taux correspond plus précisément à la proportion de retraités dont les revenus sont en-dessous du seuil de risque de pauvreté, c'est-à-dire inférieurs à 60 % du revenu disponible national médian, après

Ecrit par le 16 février 2026

prise en compte des transferts sociaux.

Comme le met en avant notre carte, les retraités de certains pays d'Europe sont beaucoup plus menacés que d'autres par la précarité économique. La situation est particulièrement préoccupante dans les pays baltes, où la part de retraités « à risque de pauvreté » atteint voire dépasse 40 %. En Allemagne, environ 20 % des retraités sont menacés par la précarité, soit un chiffre supérieur de 5 points à la moyenne de l'UE. Pour compléter leurs revenus, il est estimé que [11 %](#) des retraités allemands (65-74 ans) sont obligés d'exercer un emploi, bien souvent des petits boulots.

Avec environ 9 % de ses retraités qui touchent moins de 60 % du revenu médian disponible, la France affiche le taux de pauvreté des retraités le plus bas d'Europe derrière le Luxembourg (7 %). Même si de fortes disparités existent à l'échelle nationale (en fonction du sexe, des régions,...), cette statistique illustre la relative efficacité du [système de retraite français](#) à protéger les personnes âgées contre la pauvreté.

De Tristan Gaudiaut [Statista](#)