

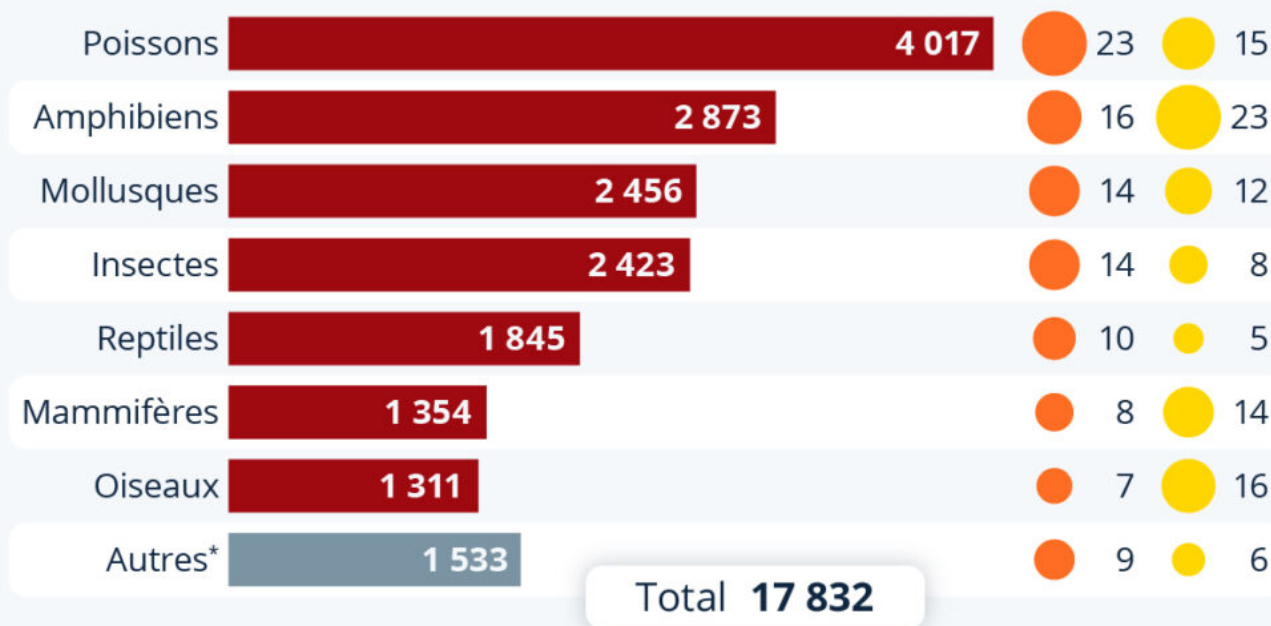
Ecrit par le 3 juillet 2026

Près de 18 000 espèces sont menacées d'extinction

Près de 18 000 espèces sont menacées d'extinction

Nombre préliminaire d'espèces animales de la liste rouge de l'UICN en 2024, par classe

● Part en 2024 (en %) ● Part en 2007 (en %)



* Autres invertébrés, tels que les crustacés, les coraux et les arachnides (araignées, scorpions).

Source : Union internationale pour la conservation de la nature



statista

Ecrit par le 3 juillet 2026

En 2024, le nombre d'espèces menacées identifiées par l'[Union internationale pour la conservation de la nature](#) (UICN) s'élevait à près de 18 000. Mais alors que des animaux comme les orangs-outans ou les dauphins à bosse, en danger critique d'extinction, font l'objet d'une grande attention, la part des espèces de mammifères menacées ne représentait que 8 % de l'ensemble des espèces animales menacées.

En 2007, les mammifères représentaient encore 14 % de toutes les espèces animales menacées (définies par l'Union européenne comme des espèces inscrites sur la liste rouge comme étant en danger critique d'extinction, en danger ou vulnérables). Entre 2007 et 2024, les classes d'animaux dont la part dans le nombre d'espèces menacées ont augmenté étaient les reptiles, les insectes, les poissons et les mollusques (classe comprenant les escargots, les limaces, les moules, les calmars et les vers), tandis que la menace qui pèse sur les amphibiens est resté élevée. Près d'une espèce menacée sur quatre dans le monde en 2024 est un poisson.

Si les raisons de la mise en danger des insectes et des poissons sont bien connues et incluent la surpêche, l'utilisation de pesticides et la monoculture, les menaces qui pèsent sur les reptiles et les mollusques sont moins connues. Selon l'UICN, de nombreuses espèces de reptiles sont concentrées dans les régions de forêt tropicale et sont donc menacées par la déforestation. En outre, ces espèces sont particulièrement sensibles aux changements environnementaux, y compris au changement climatique. En ce qui concerne les mollusques, les espèces menacées sont principalement celles qui vivent sur terre et en eau douce. Selon l'American Institute of Biological Sciences, elles sont menacées par la destruction de leur habitat ou par des espèces envahissantes.


Les plus grandes menaces qui pèsent sur la biodiversité

L'agriculture et l'aquaculture constituent la plus grande menace pour les zones clés pour la [biodiversité](#) dans le monde, selon les [données](#) de la base de données mondiale des zones clés pour la biodiversité (World Database of Key Biodiversity Areas). Les catégories de menaces majeures figurant sur ce graphique reflètent les classifications de l'Union internationale pour la conservation de la nature (UICN), qui sont considérées comme des menaces de premier ordre pour la biodiversité et les écosystèmes.

Ecrit par le 3 juillet 2026

Les plus grandes menaces qui pèsent sur la biodiversité

Nombre de zones clés pour la biodiversité identifiées comme subissant les menaces suivantes* dans le monde



* classées par l'UICN comme des menaces de premier ordre pour la biodiversité et les écosystèmes. En date de septembre 2024.

Source : Base de données mondiale des zones clés pour la biodiversité



Comme le montre le graphique ci-dessus, plusieurs des principales menaces pesant sur les zones de biodiversité sont d'origine humaine. Par exemple, le groupe Intrusions et perturbations humaines englobe une série d'actions allant des activités récréatives à la guerre, aux troubles civils et aux exercices militaires, en passant par les activités professionnelles. L'utilisation des ressources biologiques comprend, entre autres, la chasse, l'exploitation forestière et la récolte du bois. La catégorie

Écrit par le 3 juillet 2026

Modifications des systèmes naturels couvre des activités telles que la construction de barrages et la catégorie Pollution englobe des menaces telles que les eaux usées, les déversements d'hydrocarbures, les pluies acides et la pollution sonore. Les catégories Production d'énergie et exploitation minière et Corridors de transport et de services se classent respectivement à la huitième et à la dixième place, mais ont été incluses dans ce tableau sous la rubrique « Autres ».

Les discussions de la COP16 de la Conférence des Nations unies sur la biodiversité reprennent au siège de l'Organisation des Nations unies pour l'alimentation et l'agriculture (FAO), à Rome, du 25 au 27 février. Les négociations reprendront là où les experts se sont arrêtés à Cali, en Colombie, en octobre dernier. La question du financement de la protection de la nature devrait de nouveau être au cœur des discussions.

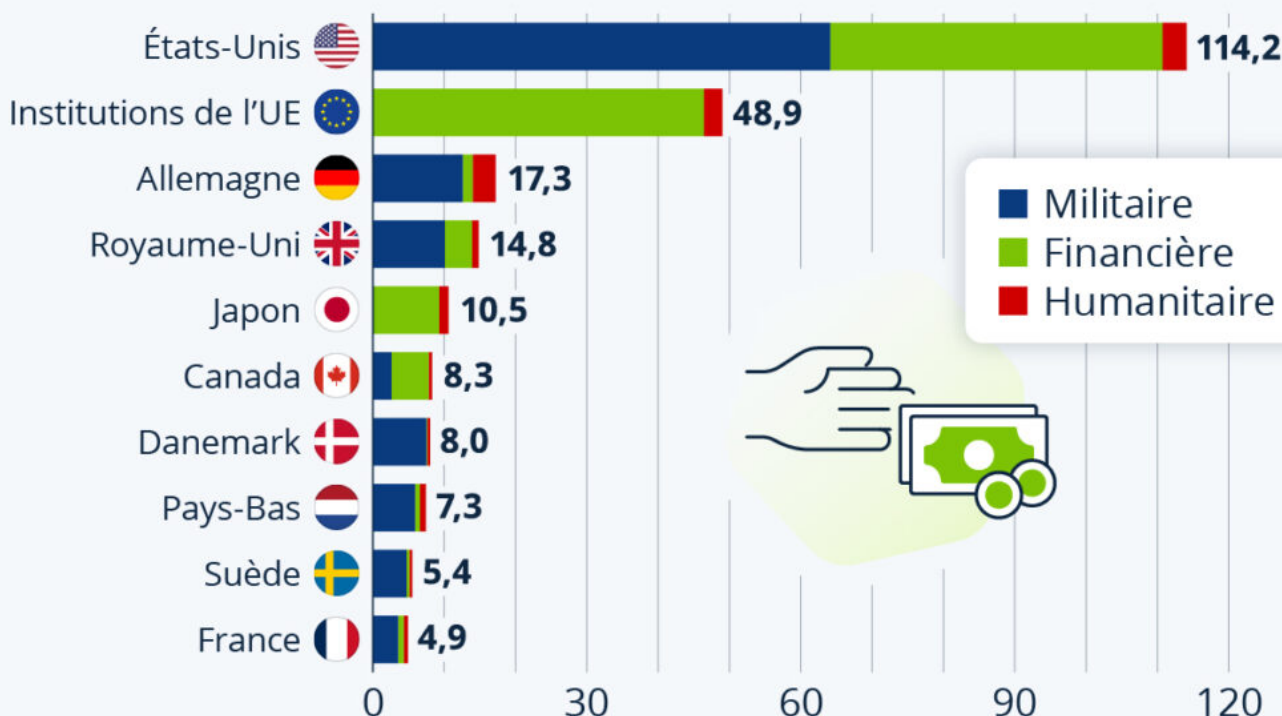
De Valentine Fourreau pour [Statista](#)

Quels pays ont fourni le plus d'aides à l'Ukraine ?

Écrit par le 3 juillet 2026

Les pays qui ont fourni le plus d'aides à l'Ukraine

Montant des aides accordées à l'Ukraine entre le 24 janv. 2022 et le 31 décembre 2024 (en milliards d'euros)



Sélection des dix pays/institutions ayant accordé le plus d'aides sur cette période.

Source : Institut de Kiel pour l'économie mondiale (IfW)



statista

Selon le [suivi](#) des aides internationales promises à l'[Ukraine](#) de l'Institut d'économie de Kiel, les États-Unis ont accordé le plus grand soutien à Kyiv depuis le début de l'invasion russe, avec un total d'environ 114 milliards d'euros d'aides, principalement militaire, recensées fin décembre 2024. Les pays dépasse ainsi l'ensemble des institutions de l'Union européenne (auxquelles la France contribue via sa [participation au budget de l'UE](#)) qui ont accordé un total d'environ 49 milliards d'euros sur la même

Ecrit par le 3 juillet 2026

période, en incluant les aides financières de la Banque européenne d'investissement. En février 2024, les 27 pays de l'Union européenne s'étaient accordés sur un programme de soutien de 50 milliards d'euros supplémentaires pour l'Ukraine, inclus dans une rallonge du budget de l'UE jusqu'en 2027.

La France se classe quant à elle au 10e rang des pays ou institutions fournissant le plus d'aides en valeur, avec un montant total annoncé de 4,9 milliards d'euros du 24 janvier 2022 au 31 décembre 2024 (dernier relevé disponible). Au cours de cette période, le soutien officiellement accordé par le gouvernement français a principalement été d'ordre [militaire](#) (3,5 milliards d'euros). Le 12 mars dernier, l'Assemblée nationale avait voté à une large majorité en faveur de l'accord bilatéral d'aide entre la France et l'Ukraine. Cet accord, signé le 16 février dernier par le président de la République Emmanuel Macron et son homologue ukrainien Volodymyr Zelensky, prévoit entre autres un engagement de dix ans de la France envers l'Ukraine.

Si l'on regarde la contribution rapportée à la taille de l'économie, c'est le Danemark et l'Estonie qui arrivent en première position, avec des montants accordés en aides bilatérales qui représentaient 2,2 % de leurs PIB respectifs sur la période étudiée. La Lituanie (1,8 %) suivait. En comparaison, l'aide engagée par les États-Unis représentait 0,5 % de son [\(important\) PIB](#).

De Valentine Fourreau pour [Statista](#)

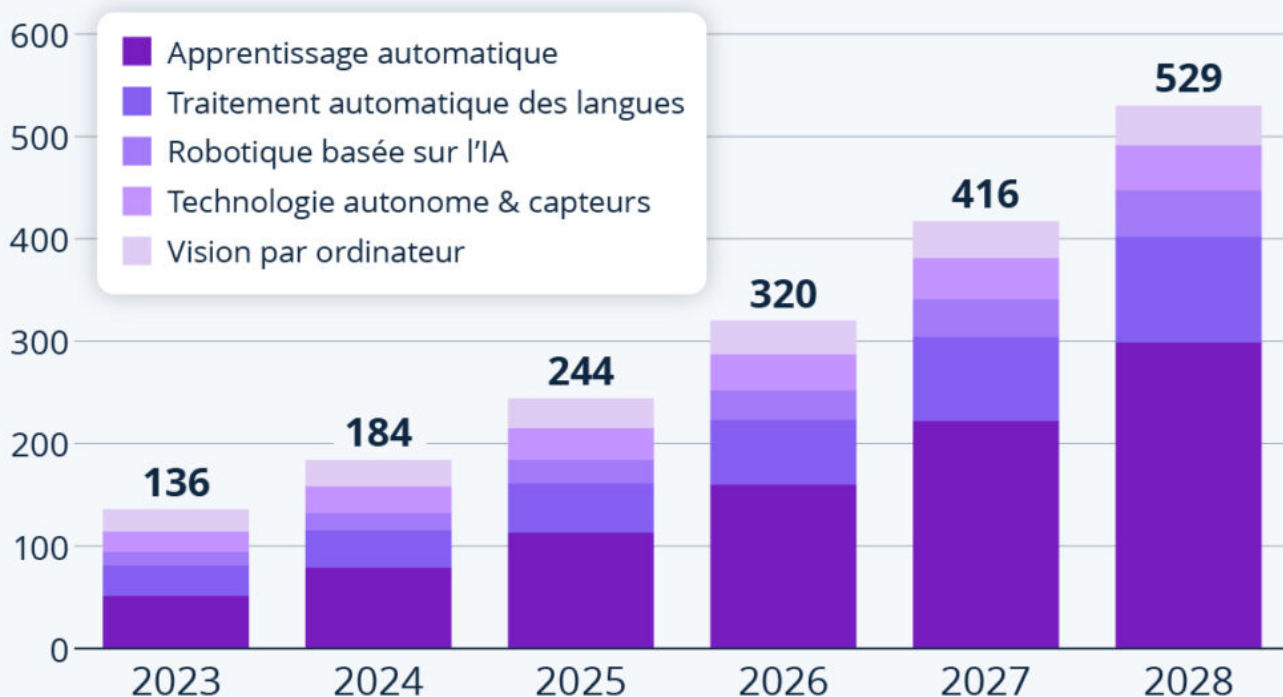
Note : pour les pays de l'UE, ces chiffres ne prennent en compte que l'aide bilatérale accordée par chaque pays, et exclut leur participation au budget de l'UE.

Le marché mondial de l'IA pourrait dépasser les 500 milliards de dollars d'ici 2028

Ecrit par le 3 juillet 2026

IA : le marché pourrait dépasser les 500 milliards d'ici 2028

Estimation et projection du chiffre d'affaires mondial du marché de l'IA de 2023 à 2028, par segment (en milliards \$)



Projection en date de mars 2024.

Source : Statista Market Insights



statista

Du 6 au 11 février s'est tenu à Paris le Sommet pour l'action sur l'intelligence artificielle. La présidente de la Commission européenne, Ursula von der Leyen, y a annoncé un plan d'investissement de 200 millions d'euros pour le secteur de l'IA européenne, « le plus grand partenariat public-privé du monde ». Celui-ci s'accompagne cependant de conditions, telles qu'une simplification drastique des règles européennes qui encadrent l'intelligence artificielle, ainsi qu'une « réduction des lourdeurs

Ecrit par le 3 juillet 2026

bureaucratiques ». En clôture de l'évènement, Emmanuel Macron a quant à lui déclaré : « Nous avons besoin de continuer à faire avancer une gouvernance internationale de l'intelligence artificielle ». 61 pays ont d'ores et déjà signé une déclaration pour une intelligence artificielle « ouverte », « inclusive » et « éthique » ; les États-Unis et le Royaume-Uni ne font pas partie des signataires.

D'après les prévisions publiées par les [Market Insights](#) de Statista, le secteur mondial de l'IA pourrait dépasser les 500 milliards de dollars de chiffre d'affaires d'ici 2028, soit une multiplication par quatre par rapport à la taille du marché estimée en 2023. Les segments qui devraient connaître la plus forte croissance entre 2023 et 2028 sont l'apprentissage automatique, la robotique basée sur l'IA et le traitement automatique des langues, avec une croissance de plus de 200% attendue par les analystes du marché sur cinq ans (plus de 400% pour l'apprentissage automatique). Comme le montre notre infographie, l'apprentissage automatique est de loin le segment le plus important du marché : il pesait environ 38 % du chiffre d'affaires total du secteur en 2023, et cette part devrait grimper à plus de 50 % d'ici 2028.

De Valentine Fourreau pour [Statista](#)

Quels pays européens expulsent le plus de ressortissants étrangers ?

Ecrit par le 3 juillet 2026



Interviewé récemment sur BFMTV, le ministre de la Justice Gérard Darmanin a suggéré la suppression la commission de magistrats chargée d'étudier les demandes d'OQTF émises par le gouvernement, afin d'expédier les procédures d'expulsion. Le garde des sceaux a également réitéré sa volonté de remettre en cause le droit du sol, et déclaré que le ministre de l'Intérieur, Bruno Retailleau, « a raison de vouloir expulser des gens (...) qui crachent sur la France ». Ces déclarations interviennent quelques jours après l'annulation par la justice administrative de l'expulsion de l'influenceur algérien Boualem Naman, dit « Doualem », qui vit légalement en France.

D'après les données d'[Eurostat](#), la France est le deuxième pays européen (voir graphique ci-dessous) ayant procédé au plus grand nombre d'expulsions de ressortissants étrangers en 2023 : 12 170, soit 11 % du total des renvois de l'Union européenne, derrière l'Allemagne, avec un peu près de 15 500 renvois (14 % du total de l'UE), et devant la Suède, avec un peu plus de 10 000 (9,3 %).

Avec près de 167 000 dossiers déposés en 2023, dont 145 000 nouveaux dossiers, la France était également le deuxième pays ayant reçu le plus de [demandes d'asile](#) en Europe, derrière l'Allemagne (351 510). La Suède, Chypre et la Pologne, entre autres, se distinguent quant à elles par un nombre élevé d'expulsions en rapport aux flux de demandeurs d'asile.

De Valentine Fourreau pour [Statista](#)

Ecrit par le 3 juillet 2026

Quels pays européens expulsent le plus de personnes ?

Ressortissants étrangers expulsés en 2023 suite à une obligation de quitter le territoire d'un pays de l'UE/AELE

■ Nombre de personnes expulsées ● Nombre de demandeurs d'asile

Pays	Nombre de personnes expulsées	Nombre de demandeurs d'asile
Allemagne	15 445	351 510
France	12 170	166 880
Suède	10 330	17 010
Chypre	7 775	11 910
Autriche	7 505	59 210
Pologne	6 880	9 475
Pays-Bas	6 855	39 710
Croatie	6 800	1 750
Espagne	5 995	162 420
Grèce	5 845	64 225
Hongrie	4 320	30
Lituanie	3 450	575
Italie	3 275	135 820
Roumanie	2 700	10 095
Suisse	2 305	30 110
Belgique	2 275	35 160
Norvège	2 055	5 350
Lettonie	2 020	1 700
Finlande	1 455	5 335
Danemark	1 390	2 455
Monténégro	1 200	145
Estonie	1 030	3 985
Malte	920	855
République tchèque	610	1 405
Bulgarie	535	22 510
Portugal	370	2 695
Slovénie	355	7 260
Slovaquie	315	410
Irlande	290	13 275
Luxembourg	265	2 685

L'Islande et le Liechtenstein n'ont pas enregistré d'expulsions en 2023.

Source : Eurostat



statista

Ecrit par le 3 juillet 2026

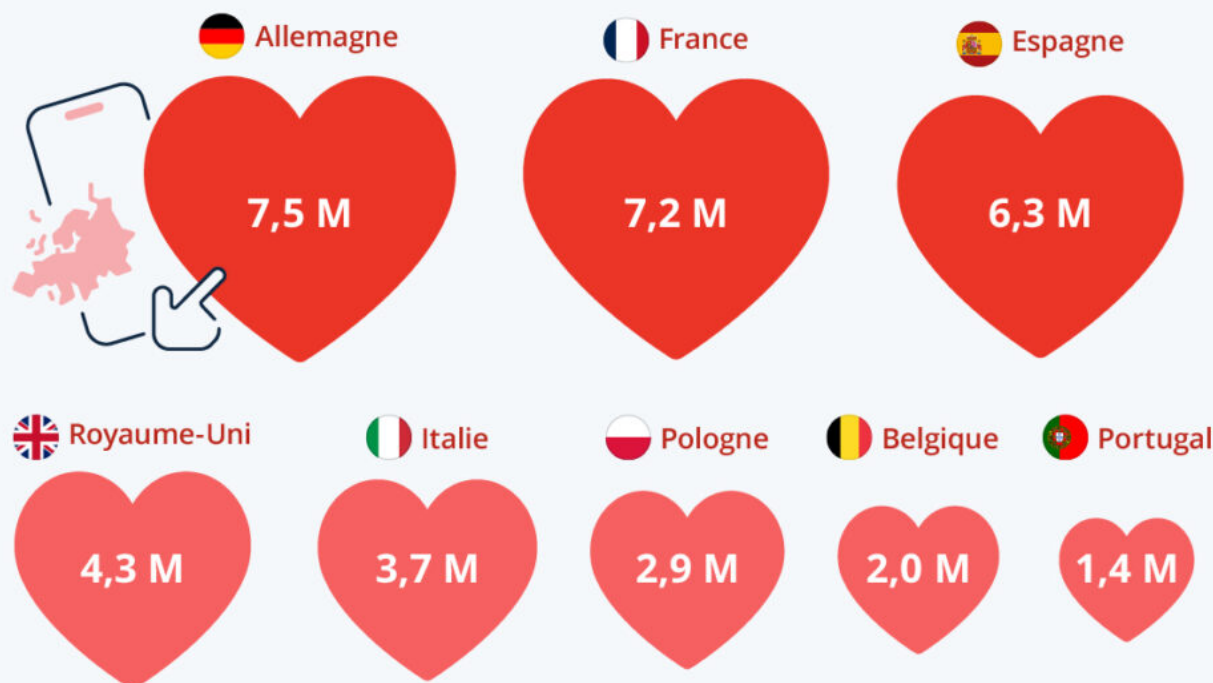
Cliquer sur l'image pour l'agrandir.

Quels pays d'Europe comptent le plus grand nombre d'utilisateurs d'applications de rencontre ?

Ecrit par le 3 juillet 2026

Où les applications de rencontre sont-elles populaires ?

Nombre d'utilisateurs d'applications de rencontre dans une sélection de pays d'Europe en 2024



Utilisateurs payants et non-payants. Données arrondies.

Source : Statista Market Insights



statista 

Célébration de l'amour ou fête commerciale ? Demain aura lieu la Saint Valentin. Autour du monde, certains offriront des fleurs ou des chocolats à leur âme sœur. D'autres choisiront sans doute de ne pas prendre part à cette fête kitchissime, décriée comme trop commerciale. Mais qu'en est-il des célibataires ? Peut-être profiteront ils de cette journée pour tenter de trouver l'être aimé.

Ecrit par le 3 juillet 2026

Comme le montre notre infographie, basée sur des données compilées par Statista pour ses Market Insights, la France fait partie des pays européens comptant le plus d'inscrits sur des applications de rencontre. En 2024, la France comptait environ 7,2 millions d'utilisateurs d'applications de rencontre (pour une population d'un peu plus de 68 millions), soit un peu moins que l'Allemagne, qui en comptait 7,5 millions (sur une population de 85 millions). L'Espagne, fortement moins peuplée que la France (moins de 49 millions en 2024) comptait quant à elle 6,3 millions de cœurs à prendre à la recherche de l'amour sur les applications de rencontre.

D'après certaines données, les applications de rencontre seraient aujourd'hui la méthode de rencontre la plus commune en France : 20 % des personnes interrogées dans le cadre d'une enquête l'an dernier déclaraient y avoir rencontré leur partenaire. Pour ce qui est des applications préférées des Français, les utilisateurs interrogés par Statista en 2024 étaient 39 % à citer Badoo, 38 % Tinder, 26 % Meetic, et 24 % adopte (anciennement AdopteUnMec).

Ecrit par le 3 juillet 2026

Quels sont les pires "red flags" sur les apps de rencontre ?

Sélection de "red flags" sur les applications de rencontre en 2024 selon les Français de 18 à 34 ans, en %



Base : 1 000 adultes (18-34 ans) interrogés en ligne.

Source : YouGov pour Fruitz



statista

Quels sont les pires « red flags » sur les apps de rencontre ?

Par ailleurs, comme le montre une [enquête](#) menée l'an dernier par YouGov pour l'application de rencontre Fruitz, nombreux sont les comportements que nos concitoyens considèrent comme réhébitoraires lorsqu'il s'agit de trouver un partenaire en ligne.

Des 1 000 jeunes adultes (de 18 à 34 ans) interrogés, près de la moitié (49 %) disaient ainsi considérer

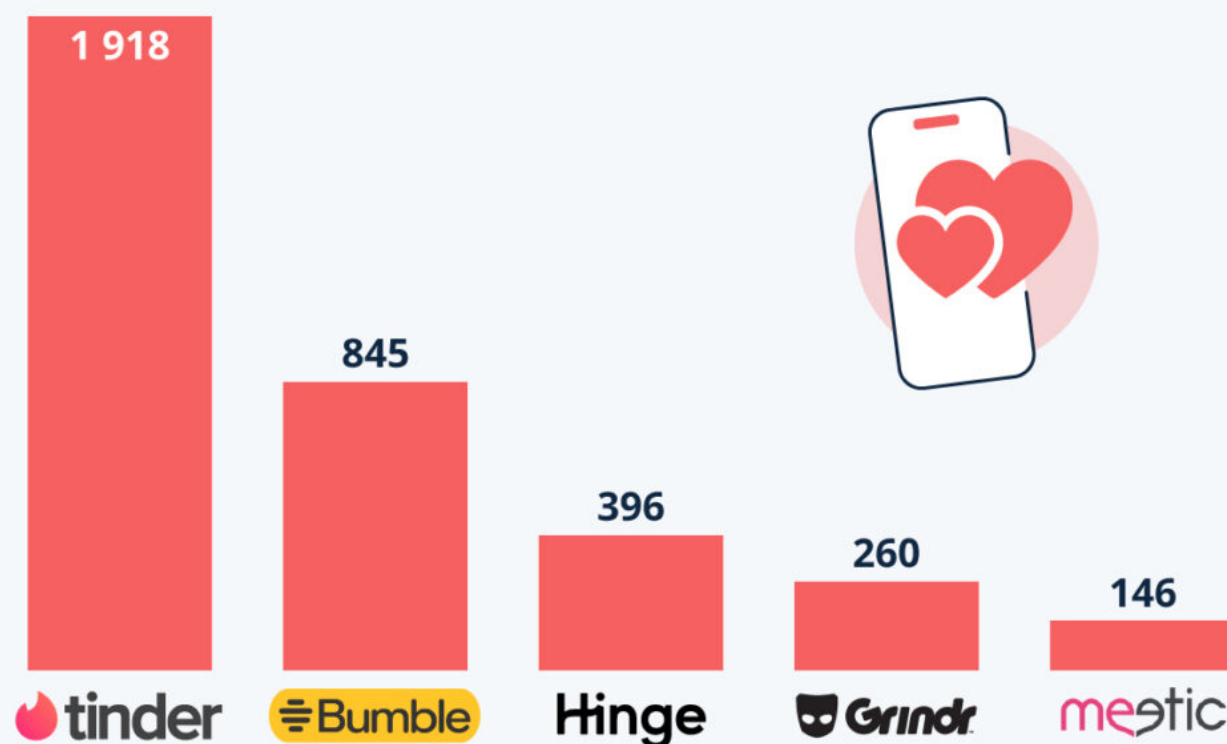
Ecrit par le 3 juillet 2026

les photos visiblement anciennes et la vulgarité dans la biographie comme des « red flags » - comprendre, des drapeaux rouges alertant d'une probable incompatibilité. En matière de photos, 46 % des répondants se disaient contre les photos avec des filtres, et 29 % disaient ne pas aimer les photos de groupes d'amis dont les visages sont cachés par des emojis ; 20 % mentionnaient comme repoussoir les photos à côté ou dans une voiture, et 19 % les photos à la salle de sport. La tenue vestimentaire jouait elle aussi un rôle important, puisque 43 % citaient comme red flag les photos sur lesquelles la personne est à moitié nue/torse nu, 25 % les photos en pyjama ou en tenue ostentatoire avec marques ou logos apparents, et 19 % les photos en jogging, tenue de sport ou maillot de foot. Enfin, certains comportements étaient aussi considérés par beaucoup comme rédhibitoires : 42 % citaient les photos en train de fumer, 30 % les photos en soirée, et 26 % les photos montrant la personne en train de consommer de l'alcool.

Ecrit par le 3 juillet 2026

Le business des applications de rencontre

Revenus générés par une sélection d'applications de rencontre dans le monde en 2023, en millions de dollars US



Source : rapports annuels respectifs



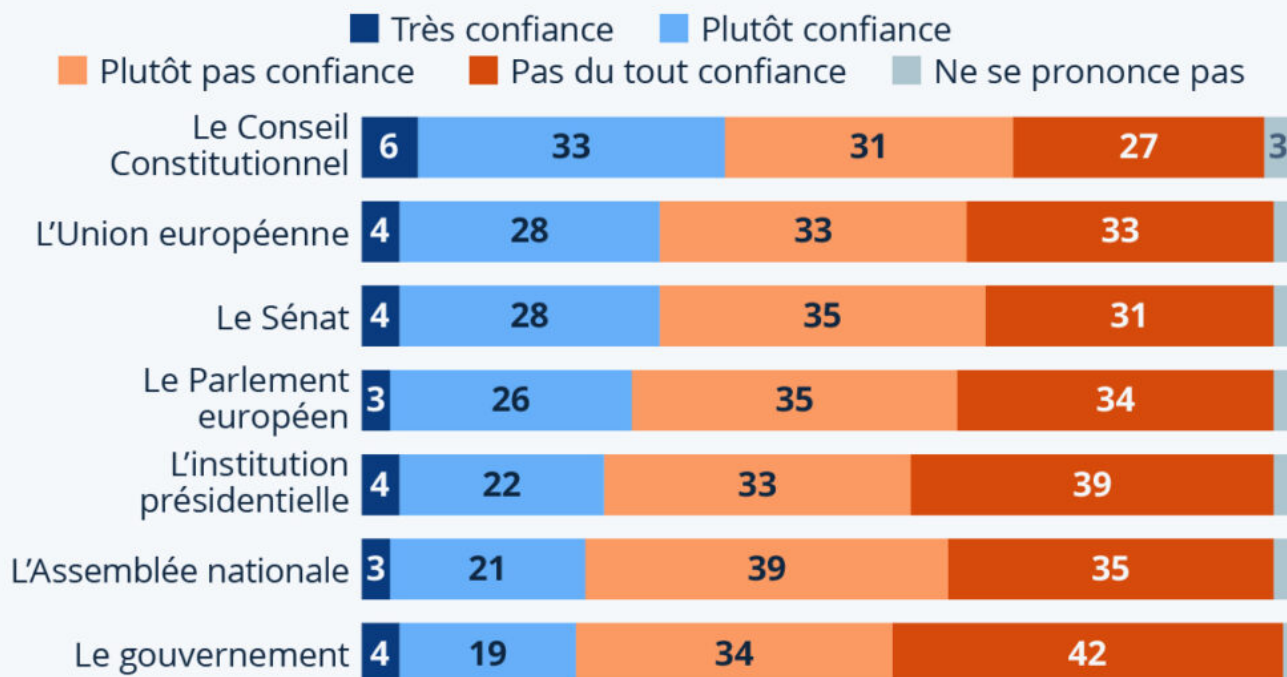
De Valentine Fourreau pour [Statista](#)

Ecrit par le 3 juillet 2026

Moins d'un quart des Français font confiance à leur gouvernement

Moins d'un quart des Français font confiance au gouvernement

Pourcentage de répondants disant avoir confiance/ n'avoir pas confiance dans les institutions suivantes



Base : 3 561 adultes (18 ans et plus) inscrits sur les listes électorales interrogés en janvier 2025.

Source : Sciences Po (CEVIPOF)



statista

Ecrit par le 3 juillet 2026

Selon le [baromètre annuel de la confiance politique](#) du Centre de recherches politiques de Sciences Po (CEVIPOF), publié le 11 février, les Français se sentent aujourd'hui particulièrement pessimistes. Le climat général dans le pays est largement dominé par des sentiments négatifs : 45 % des personnes interrogées en janvier dans le cadre de l'enquête évoquaient la méfiance (+7 points de pourcentage par rapport à 2024), 40 % la lassitude (+4 points de pourcentage), et 30 % la morosité (+4 points de pourcentage) pour caractériser leur état d'esprit. À l'inverse, seulement 15 % disaient ressentir du bien-être, 14 % de la sérénité et 13 % de la confiance.

La France se distingue également de ses voisins allemands, italiens et néerlandais par son niveau de confiance extrêmement faible envers la politique et les institutions gouvernementales. Seuls 26 % des Français déclaraient ainsi avoir confiance dans la politique, contre 47 % en Allemagne et 39 % en Italie. D'après Bruno Cautrès, chercheur au CEVIPOF, ce malaise s'explique en partie par les crises politiques successives traversées par le pays en 2024 : « Le Rassemblement national gagne les européennes en sièges et les législatives anticipées en nombre de voix mais ne gouverne pas. Le Nouveau Front populaire gagne en sièges le second tour des législatives mais ne gouverne pas. Le troisième vainqueur, le front républicain, ne gouverne pas non plus. Des ministres qui siègent dans le gouvernement ont été battus à des élections. Le premier ministre n'a pas de mandat populaire. Les doutes exprimés sur notre fonctionnement démocratique sont très forts », souligne-t-il. Seulement 28 % des personnes interrogées en France en janvier disaient ainsi estimer que la démocratie fonctionne bien, tandis que 78 % répondants disaient penser que la situation politique ayant résulté de la dissolution de l'Assemblée nationale peut être considérée comme « assez ou très grave ».

DE Valentine Fourreau pour [Statista](#)

Les plus grands risques mondiaux au cours de la prochaine décennie

Écrit par le 3 juillet 2026

Les plus grands risques auxquels le monde est confronté

Point de vue des experts sur les risques mondiaux les plus graves au cours des 2 et 10 prochaines années

■ Environnemental ■ Géopolitique ■ Sociétal ■ Technologique

2 ans

Désinformation et mésinformation

Événements climatiques extrêmes

Conflits armés étatiques

Polarisation de la société

Cyberespionnage et guerre informatique

Pollution

Inégalité

Migrations ou déplacements involontaires

Confrontation géoéconomique

Érosion des droits de l'homme et/ou des libertés civiques

10 ans

Événements climatiques extrêmes

Perte de biodiversité et effondrement des écosystèmes

Changements critiques des systèmes terrestres

Pénuries de ressources naturelles

Désinformation et mésinformation

Effets néfastes des technologies de l'IA

Inégalité

Polarisation de la société

Cyberespionnage et guerre informatique

Pollution

Sur la base d'évaluations des risques mondiaux de 900+ experts issus du monde universitaire, d'entreprises, de gouvernements, de la communauté internationale et de la société civile (réalisées sept. - oct. 2024).

Source : Forum économique mondial



statista

Ecrit par le 3 juillet 2026

Le [changement climatique](#) et ses conséquences seront les principaux vecteurs de risques mondiaux à affronter au cours de la prochaine décennie. Telles sont les conclusions d'une étude menée par le Forum économique mondial à laquelle ont participé plus de 900 experts issus du monde universitaire, des affaires, de la politique et de la société civile, à qui l'on a demandé d'évaluer 34 risques mondiaux sur un horizon de deux ans et de dix ans.

Les experts pensent aujourd'hui que la [désinformation et la mésinformation](#) seront le risque le plus grave à affronter au cours des deux prochaines années. Lors de la plus récente campagne présidentielle aux États-Unis, Elon Musk a transformé son réseau social X en machine à propagande pour Donald Trump, et un flot de désinformation a inondé la plateforme. Le rapport note que « la prolifération de contenus faux ou trompeurs complique l'environnement géopolitique » : ces contenus peuvent par exemple être utilisés par des entités étrangères afin d'influencer les électeurs d'un pays, ou encore semer le doute sur ce qui se passe dans les zones de conflits.

À l'horizon de dix ans, la désinformation devrait rester une menace majeure, mais les quatre risques mondiaux les plus graves devraient tous être liés au changement climatique. Le graphique ci-dessous illustre bien la différence entre ce que les experts considèrent comme les risques à court terme et les défis auxquels sera confronté la planète à long terme.

En conclusion, le rapport souligne qu'en 2025, les perspectives mondiales sont de plus en plus fracturées par des facteurs géopolitiques, environnementaux, économiques et sociaux, et ajoute : « Il semble que nous vivions l'une des périodes les plus divisées depuis la guerre froide. »

De Valentine Fourreau pour [Statista](#)

Pauvreté des retraités : la France (un peu) mieux lotie que ses voisins

Ecrit par le 3 juillet 2026

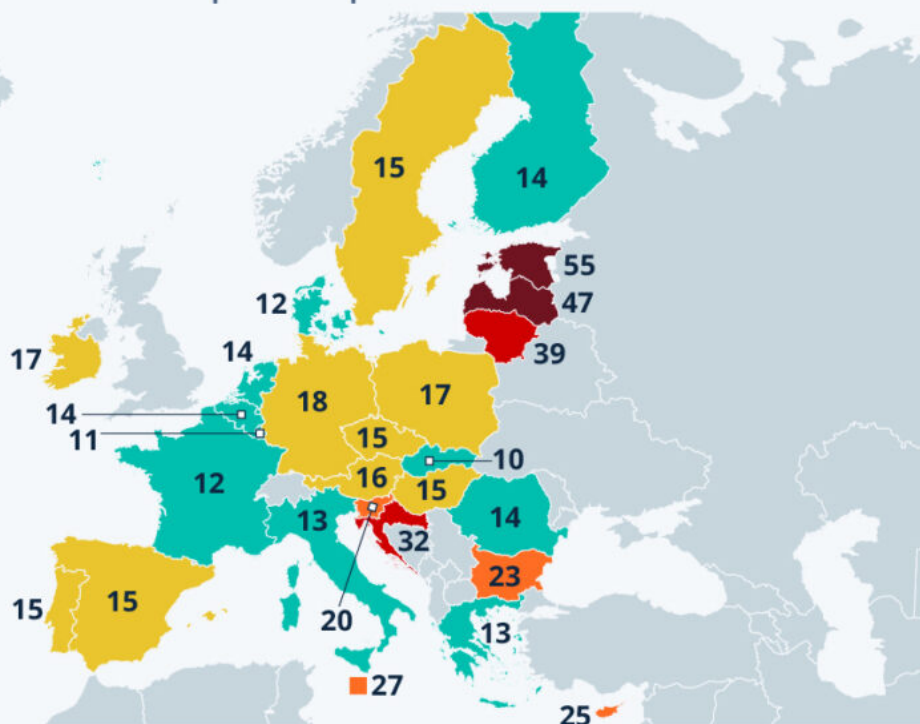
La pauvreté menace 16 % des retraités en Europe

Pourcentage des retraités dont le revenu se situe en-dessous du seuil de risque de pauvreté en 2023*

- > 40 %
- 30 - 39 %
- 20 - 29 %
- 15 - 19 %
- 10 - 14 %

Moyenne UE-27

16 %



Valeurs arrondies. Sélection des pays de l'UE-27.

* Seuil de risque de pauvreté : 60 % du revenu disponible médian national après transferts sociaux.

Source : Eurostat



statista

Le nouveau Premier ministre François Bayrou, nommé en décembre par Emmanuel Macron, vient de prononcer sa déclaration de politique générale devant l'Assemblée nationale. Budget, sécurité européenne, Ukraine : le Premier ministre a dressé sa feuille de route pour les mois à venir. Il a ainsi déclaré vouloir remettre en chantier la réforme des retraites, et a appelé les partenaires sociaux à rouvrir les négociations dès vendredi afin de trouver au plus vite un accord « socialement plus juste ». Le

Ecrit par le 3 juillet 2026

Premier ministre a assuré être prêt à négocier jusqu'à l'âge de départ à la retraite, fixé à 64 ans dans la loi entrée en vigueur en 2023 malgré des mois de mobilisations.

Comme le met en avant notre carte, les retraités de certains pays d'Europe sont beaucoup plus menacés que d'autres par la précarité économique. D'après [Eurostat](#), la pauvreté menace en moyenne 16 % des [retraités européens](#). Ce taux correspond plus précisément à la proportion de retraités dont les revenus se situent en-dessous du seuil de risque de pauvreté, c'est-à-dire inférieurs à 60 % du revenu disponible national médian après prise en compte des transferts sociaux.

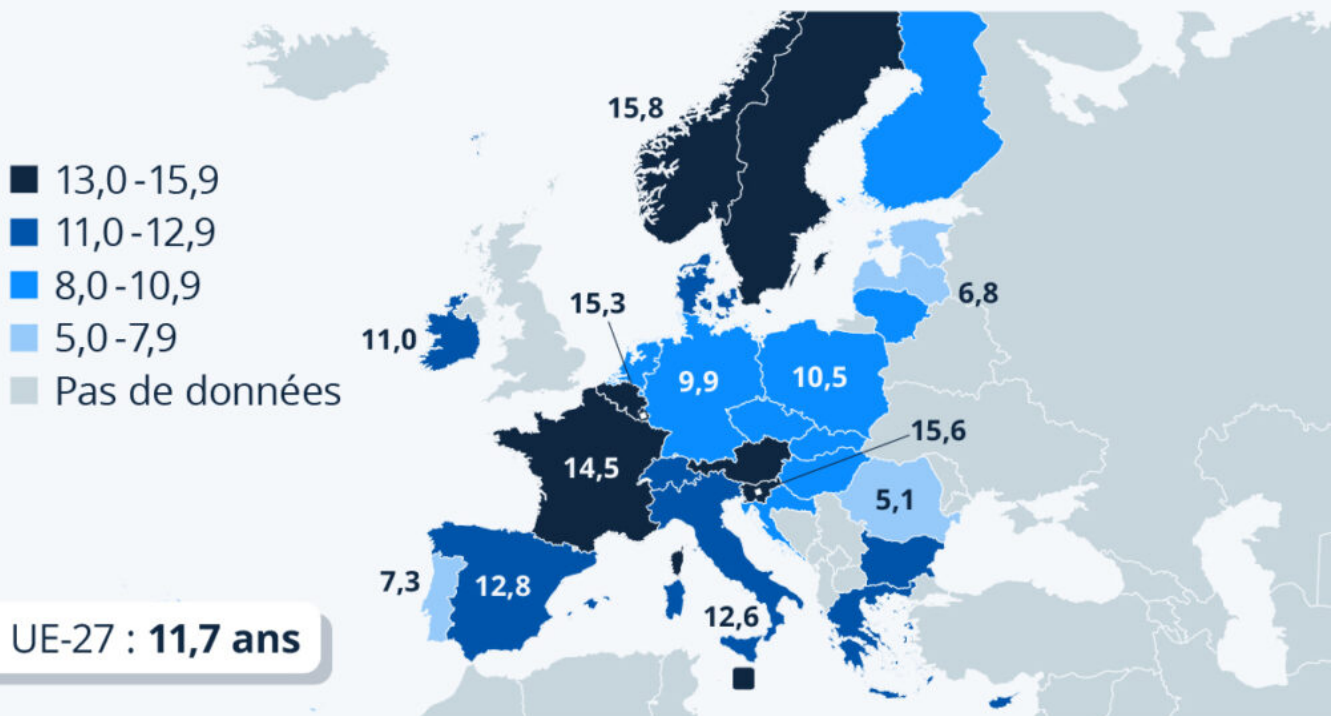
La situation est particulièrement préoccupante dans les pays baltes, où la part de retraités « à risque de pauvreté » atteint voire dépasse 40 %. En Allemagne, environ 20 % des retraités sont menacés par la précarité, soit un chiffre supérieur de 4 points à la moyenne de l'UE. Pour compléter leurs revenus, il est estimé que [11 %](#) des retraités allemands (65-74 ans) sont obligés d'exercer un emploi, bien souvent des petits boulots.

Avec environ 12 % de retraités qui touchent moins de 60 % du revenu médian disponible, la France affiche l'un des taux les plus bas d'Europe, juste derrière la Slovaquie (10,1 %) et le Luxembourg (10,7 %). Même si de fortes disparités existent à l'échelle nationale (en fonction du sexe, des régions,...), cette statistique suggère que [système de retraite français](#) protège relativement efficacement les personnes âgées contre la précarité.

Ecrit par le 3 juillet 2026

Quelle est l'espérance de vie en bonne santé à la retraite ?

Nombre moyen d'années de vie en bonne santé (sans incapacité) à la retraite dans les pays européens en 2022



Pays de l'UE-27 + Suisse et Norvège. Données basées sur l'âge effectif moyen de sortie du marché du travail et sur le nombre moyen d'années de vie sans incapacité à 65 ans pour les deux sexes.

Sources : Eurostat, OCDE, calculs Statista



statista

Quelle est l'espérance de vie en bonne santé à la retraite ?

Avec le pouvoir d'achat, [les retraites](#) sont l'un des thèmes politiques les plus débattus en France ces dernières années. L'espérance de vie de la population est un indicateur qui revient souvent dans les débats sur l'âge légal à fixer pour le départ à la retraite. En partant du principe que l'espérance de vie sans souffrir d'incapacité est encore plus pertinente, nous avons cherché à calculer le nombre d'années

Ecrit par le 3 juillet 2026

que les Européens peuvent espérer profiter de leur retraite en bonne santé.

En moyenne, dans les 29 pays européens présentés sur notre carte, l'espérance de vie en bonne santé après la retraite se situait autour de 12 ans en 2022 (UE-27 : 11,7 ans), pour un âge effectif moyen de sortie du marché du travail qui était de 63 ans.

Les Norvégiens, les Slovènes et les Luxembourgeois étaient ceux qui pouvaient espérer profiter de leur retraite en bonne santé le plus longtemps (15 à 16 ans en moyenne). Les Maltais, les Belges, les Français et les Suédois (14 à 15 ans) se situaient également au-dessus de la moyenne européenne. Dans le détail, les deux nations scandinaves, Malte, la Slovénie, la France et la Belgique, font partie des huit pays de la région étudiée qui affichent la plus longue [espérance de vie sans incapacité après 65 ans](#). D'autres indicateurs, comme l'âge moyen de sortie du marché du travail, influencent également le nombre moyen d'années en bonne santé que l'on peut espérer vivre une fois retraité. Par exemple, c'est au Luxembourg et en Slovénie que l'on trouve l'âge effectif moyen de sortie du marché du travail le moins élevé (autour de 60 ans).

Les moins bien lotis sont les retraités baltes, portugais et roumains pour lesquels l'espérance de vie sans incapacité est inférieure à 10 ans. Elle descend même à moins de 7 ans en Estonie et à 5 ans en Roumanie. Ces moyennes nationales sont la conséquence d'une combinaison entre un âge moyen de départ à la retraite tardif (65 ans ou plus) et des indicateurs de santé médiocres au sein de la population. Il est important de souligner qu'il s'agit de moyennes à l'échelle des pays et que les durées varient selon les catégories socioprofessionnelles et le [niveau de vie](#). En France par exemple, si l'on regarde l'espérance de vie générale, les chiffres de l'Insee montrent que les [ouvriers vivent en moyenne 6 ans de moins que les cadres](#), et que les 5 % les plus pauvres meurent en moyenne 13 ans plus tôt que les 5 % les plus fortunés.

Enrichi d'études plus fines sur l'espérance de vie en bonne santé selon les métiers, cet indicateur pourrait éventuellement permettre de construire des systèmes de retraite plus équitables et transparents.

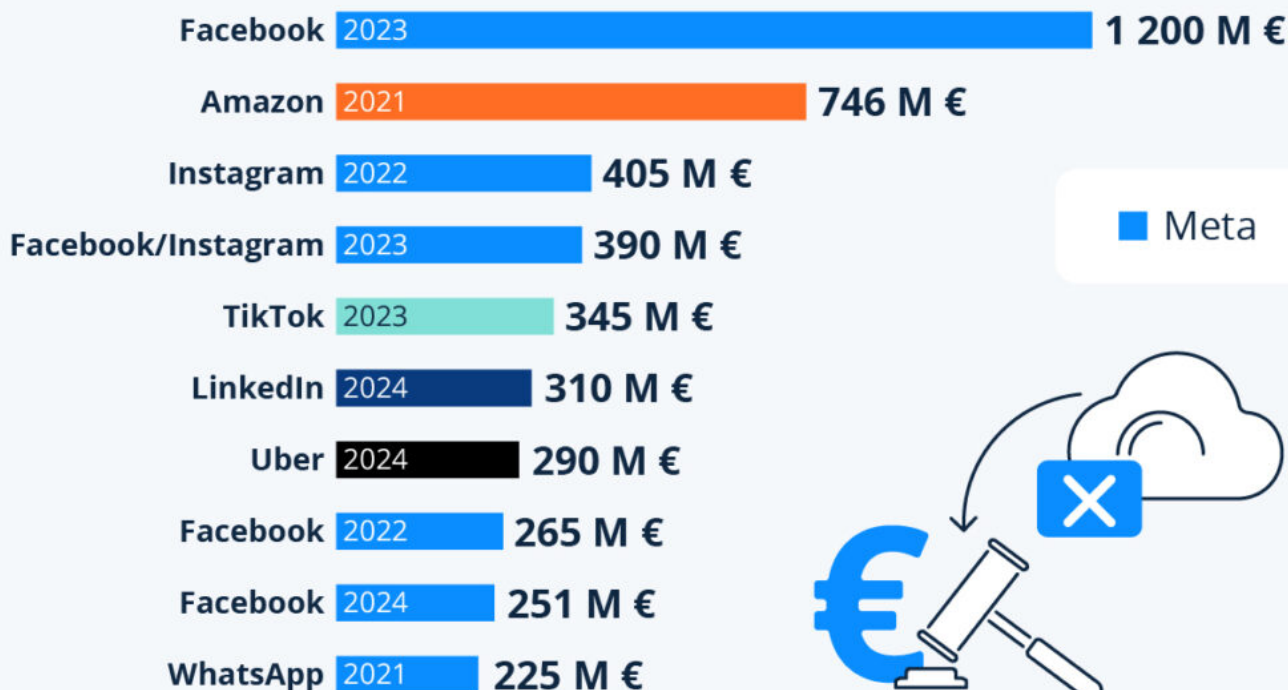
De Valentine Fourreau et Tristan Gaudiaut pour [Statista](#)

Violation des données personnelles : Meta cumule les amendes

Ecrit par le 3 juillet 2026

Non-respect du RGPD : Meta cumule les amendes

Plus grosses amendes infligées pour violation des données personnelles dans les pays de l'UE



En date de décembre 2024.

Source : GDPR Enforcement Tracker



statista

Le 7 janvier, Mark Zuckerberg, dirigeant du groupe Meta, maison mère de [Facebook](#), Instagram et WhatsApp, a annoncé d'importants changements dans la politique de modération des contenus sur ses plateformes, avec notamment la fin de son programme de fact-checking. Les partenariats qui existent aujourd'hui entre Meta et plus de 80 médias dans le monde afin de lutter contre la désinformation devraient être remplacés par un système de notes d'internautes, inspiré de X/Twitter, le réseau social

Ecrit par le 3 juillet 2026

d'Elon Musk. La ministre déléguée en charge de l'intelligence artificielle et du numérique, Clara Chappaz, a annoncé sur X le 7 janvier avoir échangé avec la direction de Meta France, qui lui a assuré que cette fonctionnalité « ne sera déployée qu'aux États-Unis pour le moment ». Cette annonce est perçue comme un nouveau geste de la part de Mark Zuckerberg pour s'attirer les faveurs de Donald Trump, après un don d'un million de dollars au fonds de financement de sa cérémonie d'investiture.

Comme le montre notre infographie, le groupe Meta n'est pas étranger aux controverses, particulièrement en Europe. Depuis l'adoption du règlement général sur la [protection des données](#) (RGPD) il y a cinq ans, Meta a ainsi cumulé les amendes. Facebook, Instagram et WhatsApp, services du groupe dirigé par Mark Zuckerberg, ont reçu 6 des 10 plus grosses sanctions prononcées à ce jour. Cumulées, ces amendes représentent un total de plus de 2,7 milliards d'euros.

En mai 2023, l'autorité irlandaise de protection des données (DPC) avait infligé une amende record de 1,2 milliard d'euros au groupe Meta. La décision concernait le réseau social Facebook, à qui il était reproché le transfert de données personnelles d'internautes européens aux États-Unis. Cette amende sans précédent dans l'Union européenne dépassait de loin celle prononcée par le Luxembourg contre Amazon pour « non-respect des principes généraux de traitement des données » en 2021 (746 millions d'euros).

Le cadre réglementaire du RGPD vise à donner aux utilisateurs un plus grand contrôle sur leurs données personnelles et impose de nouvelles normes à la gestion des données par les entreprises. Pour les contrevenants à ces règles, les sanctions sont souvent lourdes. Le RGPD a été mis en place le 25 mai 2018, en remplacement de la directive européenne sur la protection des données de 1995, et contient 99 articles. En décembre dernier, le [suivi](#) de CMR.Law a recensé plus de 2 200 violations individuelles du RGPD depuis sa mise en place, pour un total cumulé de près de 5,6 milliards d'euros d'amendes infligées — bien que les données soient probablement incomplètes puisque toutes les amendes ne sont pas rendues publiques.

De Valentine Fourreau pour Statista