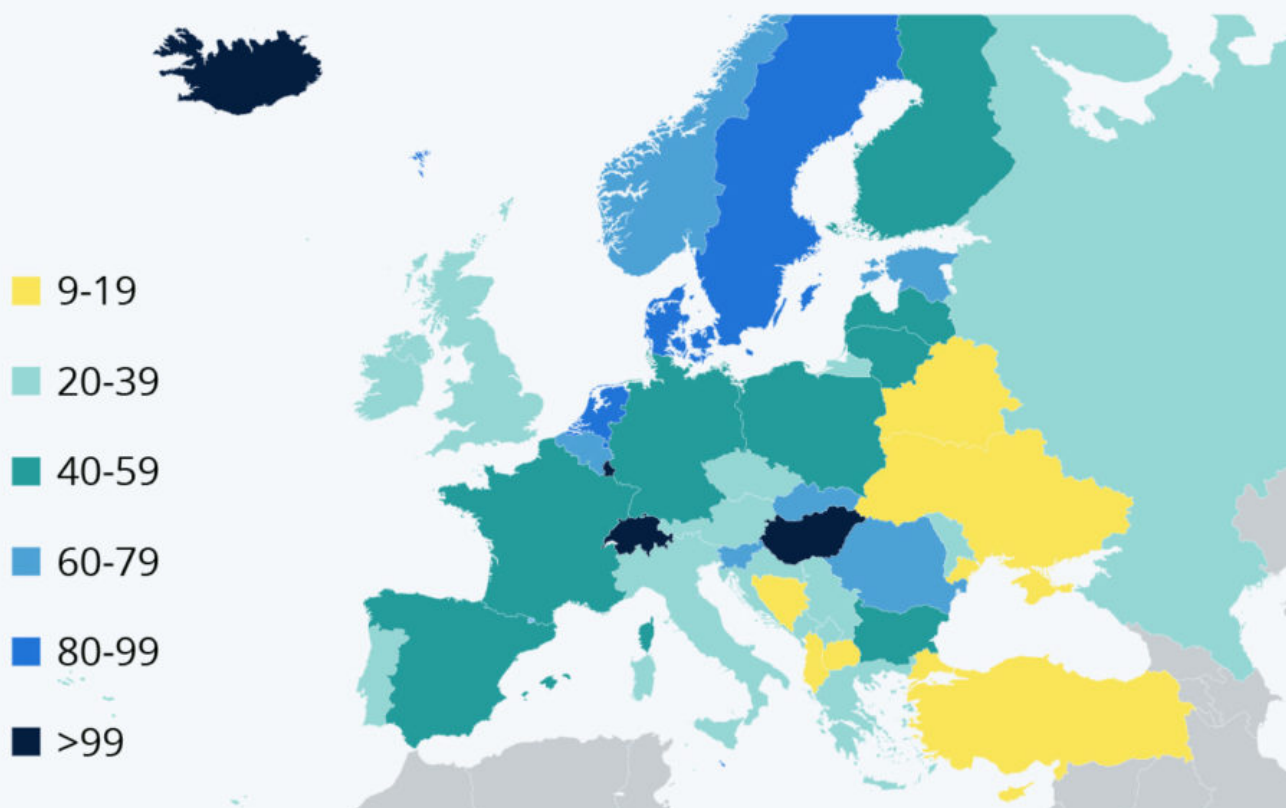


Où Internet est-il le plus rapide en Europe ?

Ecrit par le 4 juillet 2026

Où Internet est-il le plus rapide en Europe ?

Vitesse moyenne de téléchargement des connexions Internet haut débit, en mégabits par seconde *



* basée sur plus de 150 millions de tests réalisés en Europe en 2020.

Sources : cable.uk.co, M-Lab



statista

La dernière analyse du [« Worldwide broadband speed league »](#) publiée par cable.co.uk, révèle une forte hausse de la vitesse moyenne de l'Internet haut débit dans le monde, qui a plus que doublé entre 2019 et

Ecrit par le 4 juillet 2026

2020. Cette tendance est notamment influencée par les performances des pays les plus rapides qui progressent à grand pas et font monter la moyenne, alors que les pays les plus lents stagnent. Encore une fois, l'Europe domine le classement et se distingue globalement par la qualité de ses infrastructures, les pays les mieux classés étant ceux ayant mis l'accent sur le développement de la fibre optique. Comme le montre cette carte de [Statista](#), il existe toutefois de grandes disparités dans la région avec une vitesse moyenne pouvant varier d'un facteur dix.

Les champions européens de la connexion Internet sont le Luxembourg, l'Islande, la Suisse et la Hongrie, avec des vitesses moyennes comprises entre 100 et 118 mégabits/seconde. Mais des territoires plus petits (non représentés sur le graphique) font encore mieux, étant avantagés par la taille du réseau qu'ils doivent développer. C'est notamment le cas des principautés du Liechtenstein et d'Andorre qui enregistrent des vitesses supérieures à 200 mégabits/seconde. Parmi les plus rapides, on retrouve ensuite des pays du nord de l'Europe comme les Pays-Bas (96 Mbps), le Danemark (85 Mbps) et la Suède (81 Mbps). La France se situe quant à elle dans la moyenne (51 mégabits/seconde), entre l'Espagne (56 Mbps) et l'Allemagne (42 Mbps).

De l'autre côté de l'échelle, les pays les plus lents sont situés à l'est (Ukraine, Biélorussie) et dans les Balkans (Albanie, Macédoine du Nord), avec des vitesses moyennes inférieures à 20 mégabits/seconde. Ce sont les Italiens qui sont de loin les moins avantagés en Europe de l'Ouest (23 Mbps), tandis que le Royaume-Uni et l'Irlande enregistrent des performances plutôt médiocres : respectivement 38 et 35 mégabits/seconde.

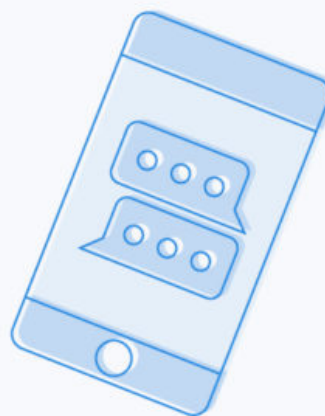
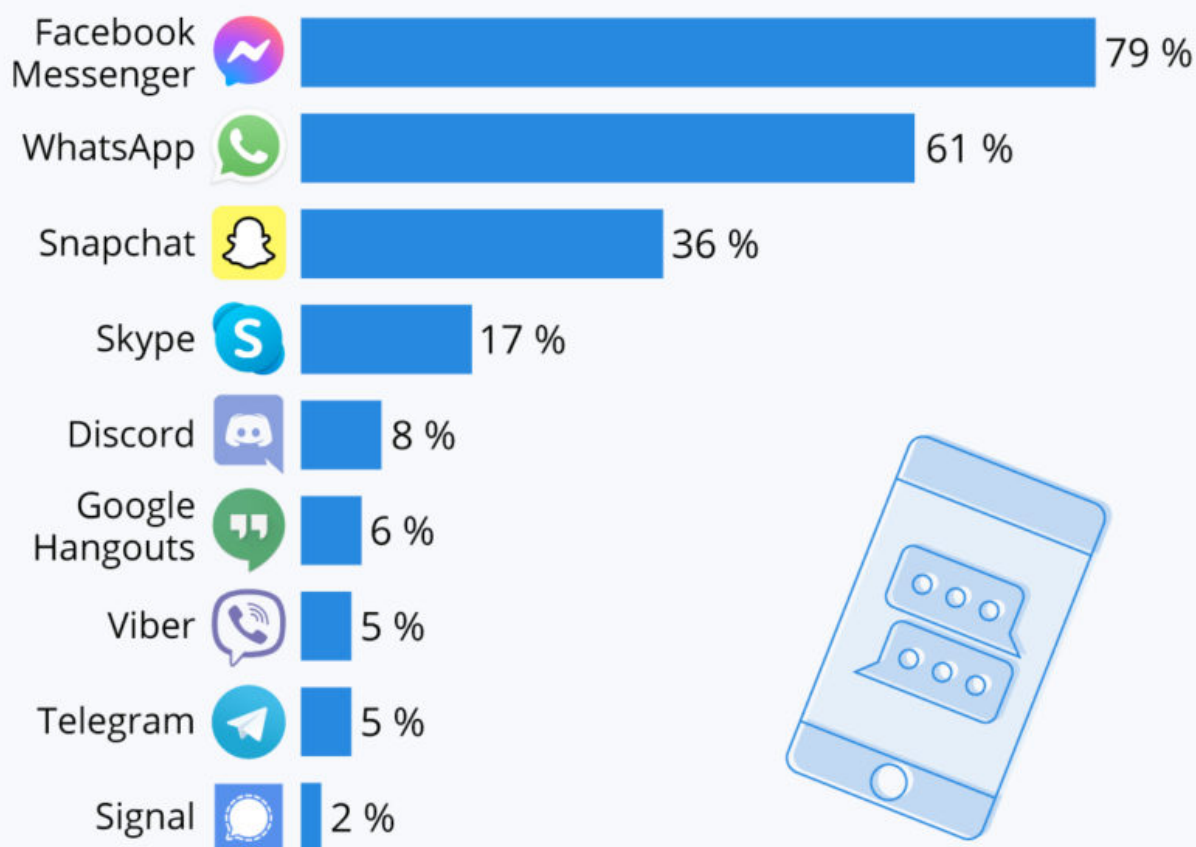
De Tristan Gaudiaut pour [Statista](#)

Applications de messagerie : Facebook domine le marché

Ecrit par le 4 juillet 2026

Applis de messagerie : Facebook domine le marché

Part des utilisateurs de messageries instantanées utilisant régulièrement les applications suivantes *



* Étude menée auprès d'utilisateurs français en juillet/août 2020.
Sélection des réponses à partir de 2 %.

Source : Statista Global Consumer Survey



statista

Ecrit par le 4 juillet 2026

Malgré l'émergence de plusieurs plateformes concurrentes et le mécontentement croissant d'une partie de ses utilisateurs, Facebook domine toujours très largement le marché occidental des messageries instantanées. L'année dernière, la grande majorité des utilisateurs français d'applications de messagerie déclaraient régulièrement communiquer avec Messenger (79 %) et/ou WhatsApp (61 %), comme le révèlent les dernières données du Global Consumer Survey. En troisième position, Snapchat devance Skype, avec 36 % d'utilisateurs réguliers contre 17 % pour le service de Microsoft. Les alternatives ayant récemment le vent en poupe sur ce marché, Telegram et Signal, ne cumulaient ensemble que 7 % d'utilisateurs réguliers en France en 2020.

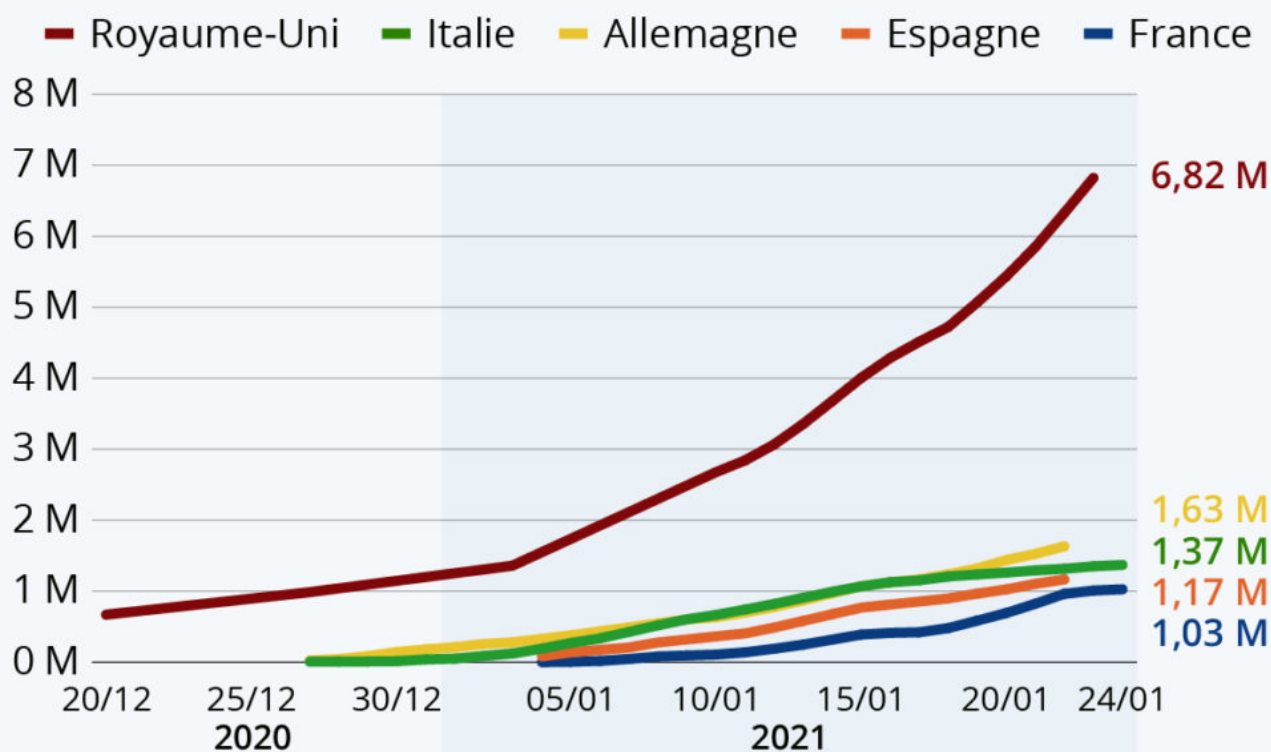
De Tristan Gaudiaut pour [Statista](#)

La course à la vaccination

Ecrit par le 4 juillet 2026

La course à la vaccination

Évolution du nombre de doses de vaccins anti-Covid-19 administrées dans les pays d'Europe sélectionnés *



* dernière donnée : France et Italie : 24/01, Royaume-Uni : 23/01, Allemagne et Espagne : 22/01.

Sources : Our World in Data, autorités sanitaires



statista

Depuis la semaine dernière, les vaccinations contre le coronavirus ont été étendues en France à l'ensemble des personnes de plus de 75 ans, ainsi qu'aux individus présentant des pathologies conduisant à une forme grave de la maladie. Au total, plus de 8 millions de Français sont désormais éligibles à la vaccination.

Ecrit par le 4 juillet 2026

La campagne de vaccination a mis du temps à démarrer dans l'Hexagone, mais un mois après son lancement le 26 décembre 2020, le cap du million de doses administrées vient finalement d'être franchi. Avec 1 026 871 personnes vaccinées selon les [derniers chiffres](#) communiqués par le gouvernement, la France se situe désormais juste derrière l'Espagne (1 165 825) et rattrape peu à peu son retard sur ses principaux voisins.

Comme le révèlent les données des autorités sanitaires compilées par [Our World in Data](#), la vaccination contre le Covid-19 est assez hétérogène en Europe. Mobilisé dans un programme massif et inédit, le Royaume-Uni dispose toujours d'une très large avance avec actuellement plus de 6,8 millions de personnes vaccinées, soit déjà un peu plus de 10 % de sa population. Loin derrière, les autres pays les plus peuplés du Vieux Continent progressent en comparaison bien moins vite, avec un total qui s'échelonne toujours entre 1 et 2 millions de doses administrées.

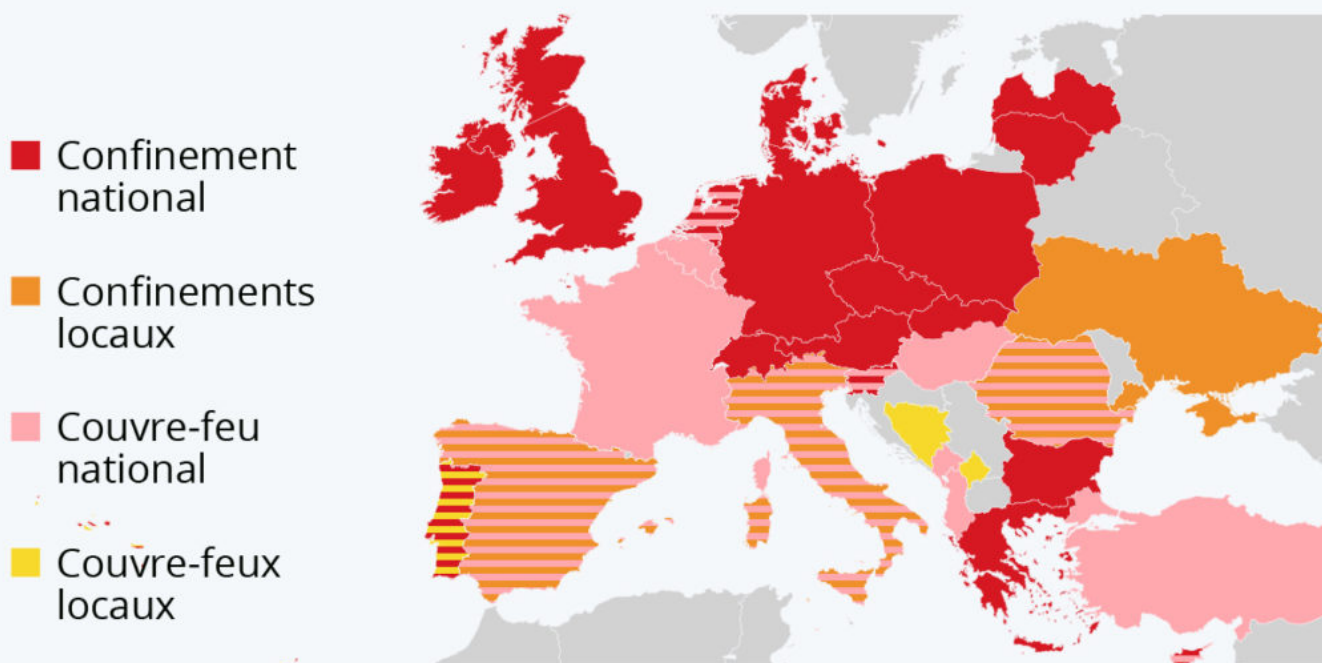
De Tristan Gaudiaut pour [Statista](#)

L'Europe confinée

Ecrit par le 4 juillet 2026

L'Europe confinée

État des lieux des pays européens ayant instauré un confinement ou couvre-feu face à l'épidémie de Covid-19 *



* en date du 24 janvier 2021.

Restaurants fermés : France, Belgique, Luxembourg, Croatie, Turquie, Hongrie.
Couvre-feu pour les commerces dans plusieurs pays, dont restaurants (18h) en l'Italie.

Sources : rapports médias



statista

Face à la deuxième vague de la pandémie et à la menace du variant britannique, plusieurs pays européens ont renforcé leurs mesures de restriction ou s'apprentent à le faire dans les prochains jours. En France, l'hypothèse d'un troisième confinement généralisé fait débat au sein du gouvernement et une décision devrait être prise mercredi 27 janvier à l'issue d'un conseil de défense sanitaire.

Ecrit par le 4 juillet 2026

Cette carte de [Statista](#) propose un tour d'horizon des mesures en vigueur dans les pays européens en date du 24 janvier, tout en gardant bien sûr en tête que les spécificités propres aux confinements et couvre-feux indiqués peuvent varier entre les pays.

Alors que la situation sanitaire continue de se dégrader en Espagne, le gouvernement espagnol maintient pour le moment son système de couvre-feu national renforcé de mesures plus strictes selon les régions (confinements localisés). L'Italie est sous le même régime, avec un couvre-feu de 22 heures à 5 heures qui a été prolongé jusqu'au 15 février, tout en ajoutant à cela une fermeture anticipée des restaurants à 18 heures. Des couvre-feux sur l'ensemble du territoire sont également en vigueur en Belgique, en Hongrie et en Roumanie.

Aucun couvre-feu n'a encore été instauré en Allemagne, mais le pays a décrété un confinement partiel depuis le 16 décembre et étendu jusqu'au 14 février. Les magasins jugés non-essentiels ainsi que les écoles sont fermées et les résidents sont exhortés à rester chez eux, mais il reste possible de se déplacer sans remplir d'attestation spécifique. Le Royaume-Uni et une grande partie de l'Europe centrale ont également imposé un nouveau verrouillage à l'échelle nationale. La Suisse expérimente depuis la semaine dernière un confinement allégé, en maintenant notamment ses écoles ouvertes, comme au Portugal. La Suisse, qui a la réputation de pratiquer un confinement sélectif, autorise également l'exploitation de ses stations de ski, alors que la plupart de ses voisins ont maintenu leurs domaines fermés cet hiver.

Comme lors de la première vague, les modalités et l'application des règles diffèrent d'un pays à l'autre, certains se contentant de demander à la population de rester à la maison, tandis que des contrôles plus stricts sur les déplacements peuvent être d'usage ailleurs, comme c'est le cas en Espagne et en France.

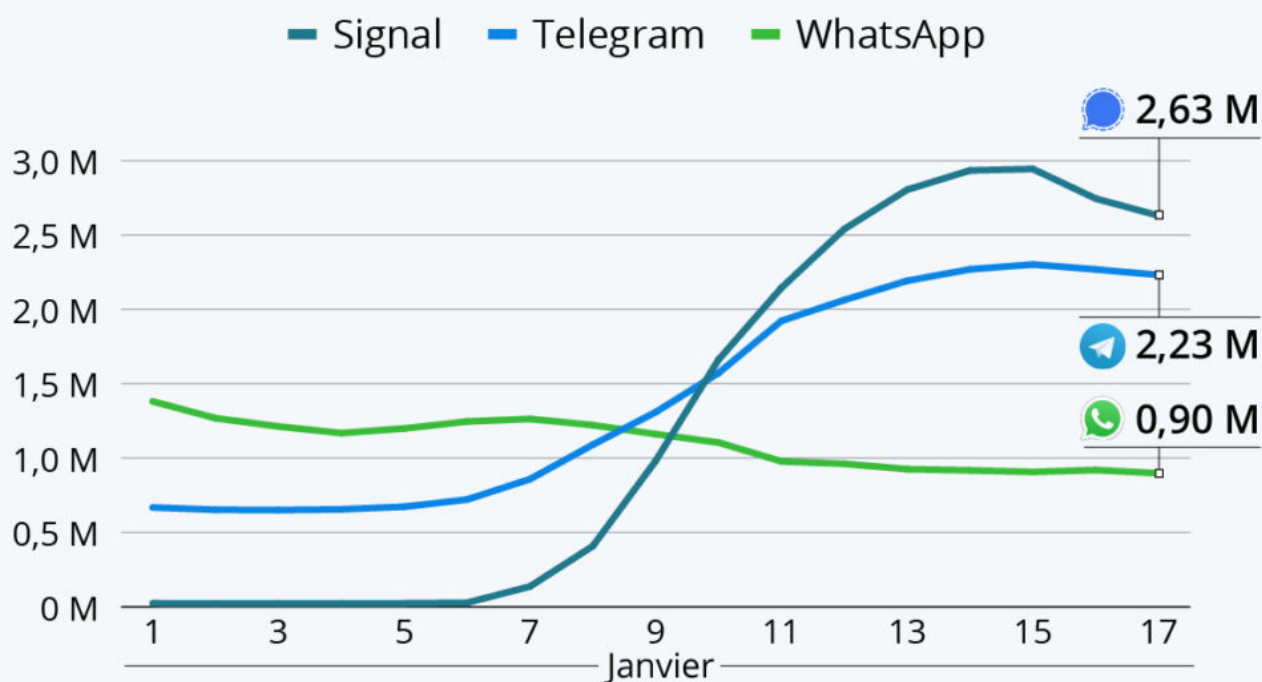
De Tristan Gaudiaut pour [Statista](#)

Telegram et Signal à l'assaut de WhatsApp

Ecrit par le 4 juillet 2026

Telegram et Signal à l'assaut de WhatsApp

Nombre quotidien de téléchargements des applications suivantes dans le monde en janvier 2021 *



* sur iOS et Android.

Source : Airnow Data



Airnow Data

statista

Face à la grogne et à l'exode d'une partie de ses utilisateurs, WhatsApp a décidé de reporter la mise à jour de sa politique de partage des données privées au mois de mai. Début janvier, l'entreprise avait annoncé un changement de sa politique de confidentialité dans le but de permettre le partage d'un plus grand nombre de données d'utilisateurs avec sa société mère, Facebook. Depuis lors, des millions d'abonnés ont commencé à migrer vers d'autres applications qui proposent le cryptage des messages et

Ecrit par le 4 juillet 2026

d'autres fonctionnalités axées sur la protection de la vie privée.

Deux services se sont particulièrement démarqués ces derniers jours : le russe Telegram et l'américain Signal. Comme le mettent en évidence les données de [Airnow Data](#), le nombre de téléchargements quotidiens de ces deux applications a dépassé le seuil des 2 millions dans le monde la semaine dernière. Dans le même temps, WhatsApp a vu ses téléchargements descendre à moins de 1 million par jour. Si Facebook domine toujours très largement le marché des applis de messagerie, l'entreprise voit désormais émerger plusieurs rivaux potentiels et devra retrouver la confiance de ses utilisateurs afin de limiter leur départ vers d'autres plateformes.

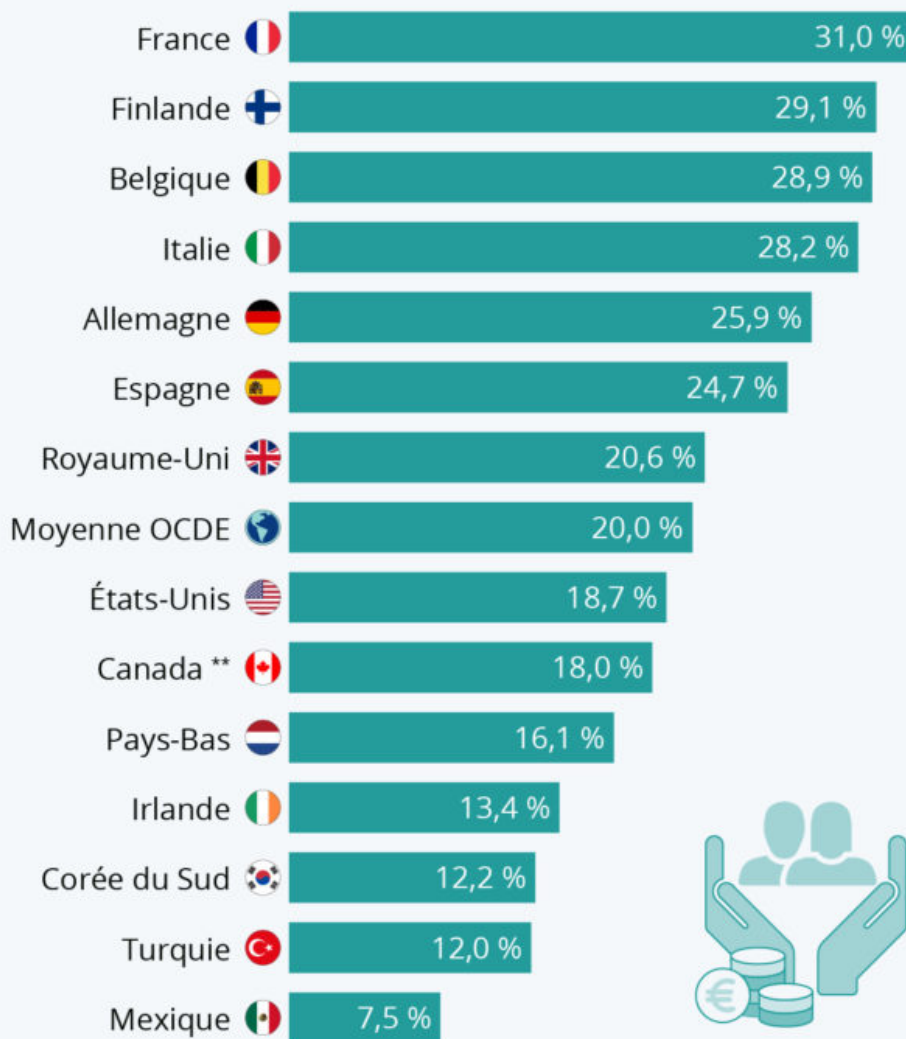
De Tristan Gaudiaut pour [Statista](#)

La France reste championne des dépenses sociales

Ecrit par le 4 juillet 2026

La France reste championne des dépenses sociales

Dépenses sociales publiques exprimées en % du PIB national en 2019 *



* Dans une sélection de pays de l'OCDE.

** Données de 2018 pour le Canada.

Source : OCDE



statista

Ecrit par le 4 juillet 2026

Alors qu'elles tendaient à baisser dans les pays de l' Organisation de coopération et de développement économiques (OCDE) ces dix dernières années, les dépenses sociales vont inévitablement faire un bond en avant du fait de la pandémie de Covid-19. Comme le révèlent les [dernières données](#) publiées par l'Organisation de coopération économique, la France reste le pays riche le plus généreux pour ses prestations sociales.

Les dépenses sociales de l'Hexagone représentaient toujours 31 % du PIB national en 2019, un chiffre en légère baisse après le niveau record de 32 % atteint en 2015 et 2016. Ces dépenses couvrent l'ensemble des prestations sociales publiques : retraite, santé, famille, emploi. Et si la France n'est pas la plus dépensière dans chacune de ces catégories, elle reste parmi les pays les plus généreux pour chacune d'entre elle, ce qui explique sa première place au classement général.

Proche du niveau de l'Hexagone, on retrouve des pays nordiques comme la Finlande (29,1 % du PIB), mais aussi des pays voisins avec la Belgique (28,9 %) et l'Italie (28,2 %). La moyenne de l'OCDE se situe à 20 % et ce sont des pays comme l'Irlande (13,4 %), la Corée du Sud (12,2 %), la Turquie (12 %) ou encore le Mexique (7,5 %) qui figurent parmi les moins dépensiers de l'OCDE en rapport à leur PIB.

De Tristan Gaudiaut pour [Statista](#)

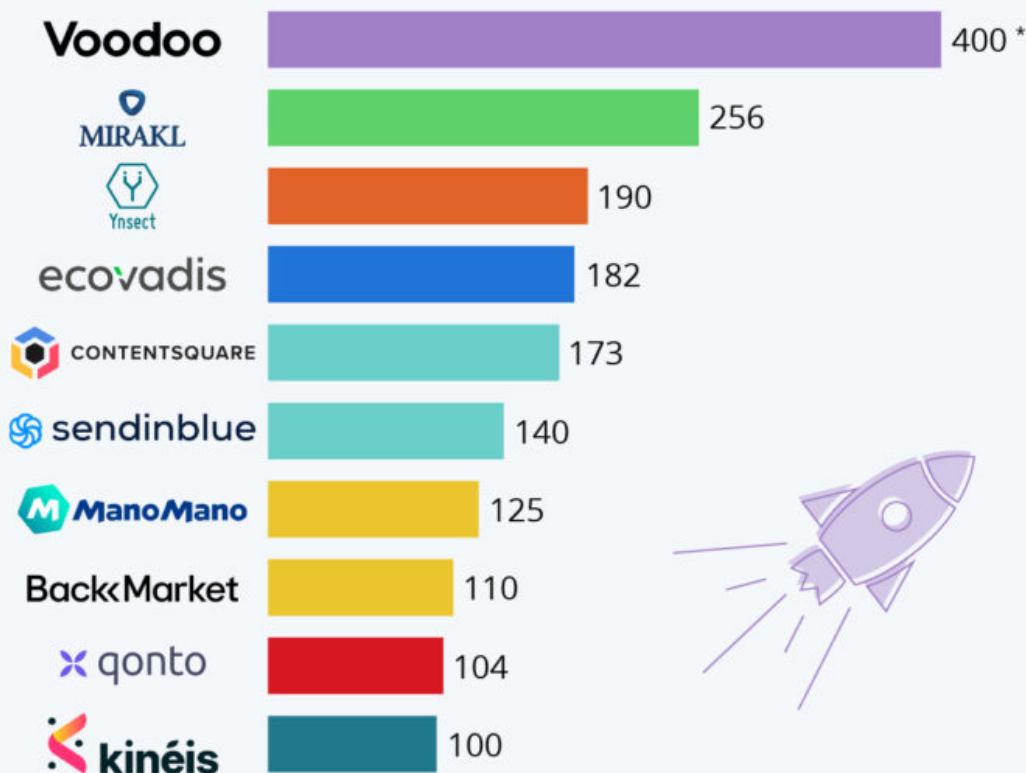
Les startups françaises qui ont levé le plus de fonds en 2020

Ecrit par le 4 juillet 2026

FrenchTech : le top 10 des levées de fonds en 2020

Classement des startups françaises selon le montant des fonds levés en 2020, en millions d'euros

Secteur d'activité



* montant estimé non confirmé par l'entreprise.

Sources : EY, rapports médias, communiqués des entreprises



statista

Ecrit par le 4 juillet 2026

Malgré un environnement économique difficile, les startups françaises s'en sont globalement plutôt bien tirées l'année dernière. C'est ce que révèle le [dernier baromètre](#) sur les investissements publié par le cabinet de conseil en stratégie EY. Les entreprises innovantes tricolores ont réalisé 620 opérations de levées de fonds en 2020, pour un montant total de 5,4 milliards d'euros, soit une croissance de 7 % en valeur malgré une baisse de 16 % en volume par rapport à 2019. Comme l'expliquent les analystes d'EY, ces bonnes performances s'expliquent principalement par une explosion des investissements supérieurs à 50 millions d'euros.

En tête des levées de fonds l'année dernière, on retrouve l'éditeur de jeux vidéo mobiles Voodoo, valorisé 1,2 milliard d'euros après avoir levé un montant estimé à plus de 400 millions d'euros auprès du géant chinois Tencent. Le spécialiste français des marketplaces, Mirakl, et Ynsect, pionnier de l'élevage d'insectes pour la nutrition animale, complètent le podium avec des levées de fonds respectives de 256 millions et 190 millions d'euros. Au niveau des secteurs d'activité, ce sont les sociétés d'édition de logiciels et de services numériques qui continuent de concentrer le plus d'investissements en valeur.

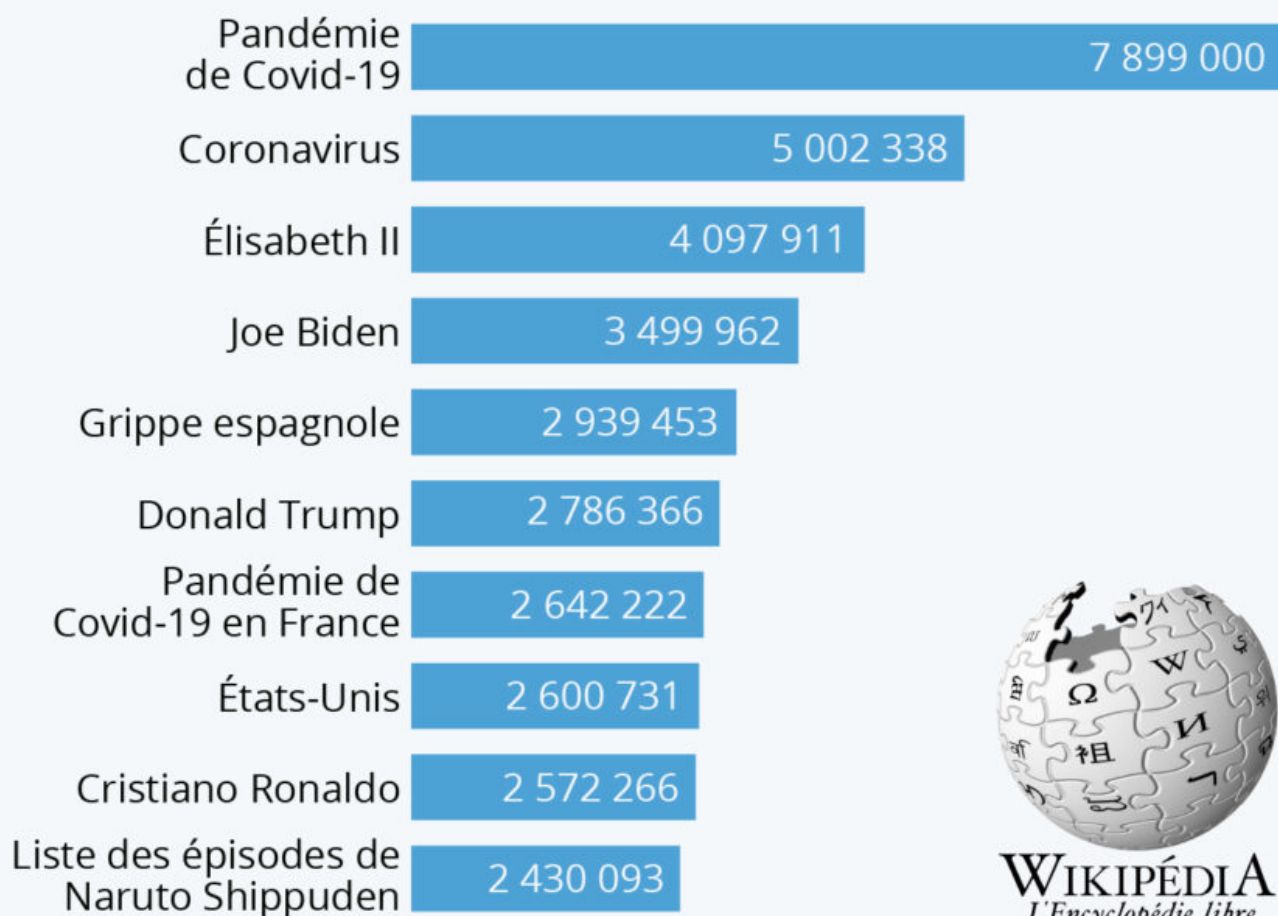
De Tristan Gaudiaut pour [Statista](#)

Les articles les plus consultés sur Wikipédia en 2020

Écrit par le 4 juillet 2026

Wikipédia : les articles les plus lus en 2020

Classement des articles francophones selon le nombre de consultations en 2020 *



WIKIPÉDIA
L'Encyclopédie libre

* trafic automatisé exclu.
Source : Wikimedia France



statista 

Écrit par le 4 juillet 2026

Vingt ans après sa création le 15 janvier 2001, l'encyclopédie en ligne Wikipédia s'impose comme le septième site le plus consulté dans le monde, derrière Google, Facebook, YouTube, Twitter ou encore Instagram. Wikipédia est consulté chaque mois par environ trente millions de Français et le site compte actuellement près de 2,3 millions d'articles en langue française pour environ 20 000 contributeurs francophones.

En 2020, le Wikipédia francophone a totalisé près de 9 milliards de pages vues, soit une hausse de 5 % par rapport à l'année précédente. La crise sanitaire et le confinement ont chamboulé la consultation de l'encyclopédie, comme le montre le classement des pages les plus lues publié par [Wikimédia France](#). On y retrouve ainsi en tête des articles liés à l'actualité majeure de l'année 2020, la pandémie et l'élection présidentielle américaine, mais aussi des thèmes récurrents ces dernières années, comme les pages de personnalités telles que la reine Élisabeth II et le footballeur Cristiano Ronaldo.

Comme le notent les auteurs de ce classement, malgré des millions de consultations, ce top 10 ne représente qu'une infime part des visites sur Wikipédia, la majeure partie du trafic étant générée par deux millions de pages consultées des dizaines, centaines, ou milliers de fois par mois.

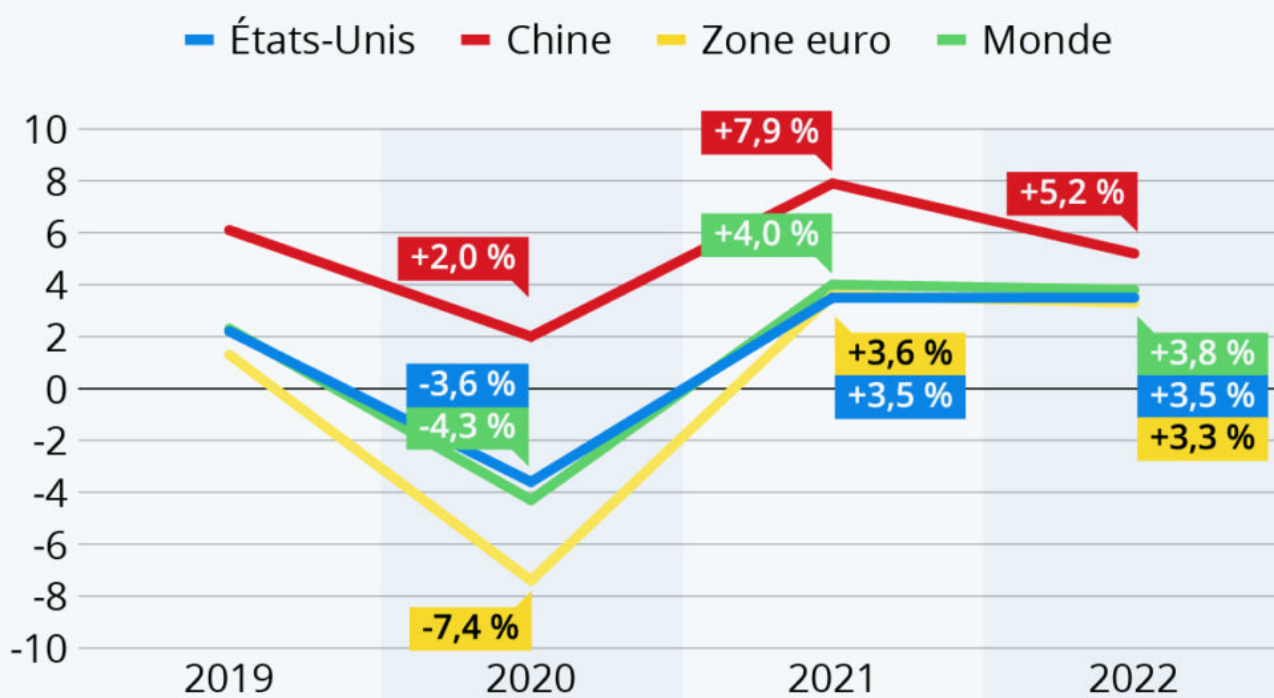
De Tristan Gaudiaut pour [Statista](#)

À quoi pourrait ressembler la reprise économique

Ecrit par le 4 juillet 2026

À quoi pourrait ressembler la reprise économique

Prévision de l'évolution annuelle du PIB réel par pays/région *



* en date de janvier 2021.

Source : Banque mondiale



statista

Dans ces [dernières prévisions](#) publiées le 5 janvier, la Banque mondiale envisage une reprise économique plus longue et difficile que prévue, en raison notamment de la persistance de la pandémie et des retards dans la mise en œuvre des campagnes de vaccination. Les économistes de l'institution financière tablent sur une récession mondiale de 4,3 % en 2020. Mais le rebond attendu cette année est désormais estimé à 4,0 %, soit environ un point de pourcentage en moins par rapport à ce qui était annoncé cet été. Comme

Ecrit par le 4 juillet 2026

le montre le graphique de [Statista](#), la zone euro est particulièrement impactée avec une contraction du PIB qui devrait s'élever à 7,4 % en 2020, suivie d'une reprise économique estimée à 3,6 % en 2021.

De Tristan Gaudiaut pour [Statista](#)