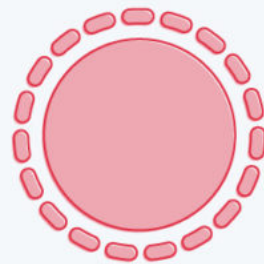
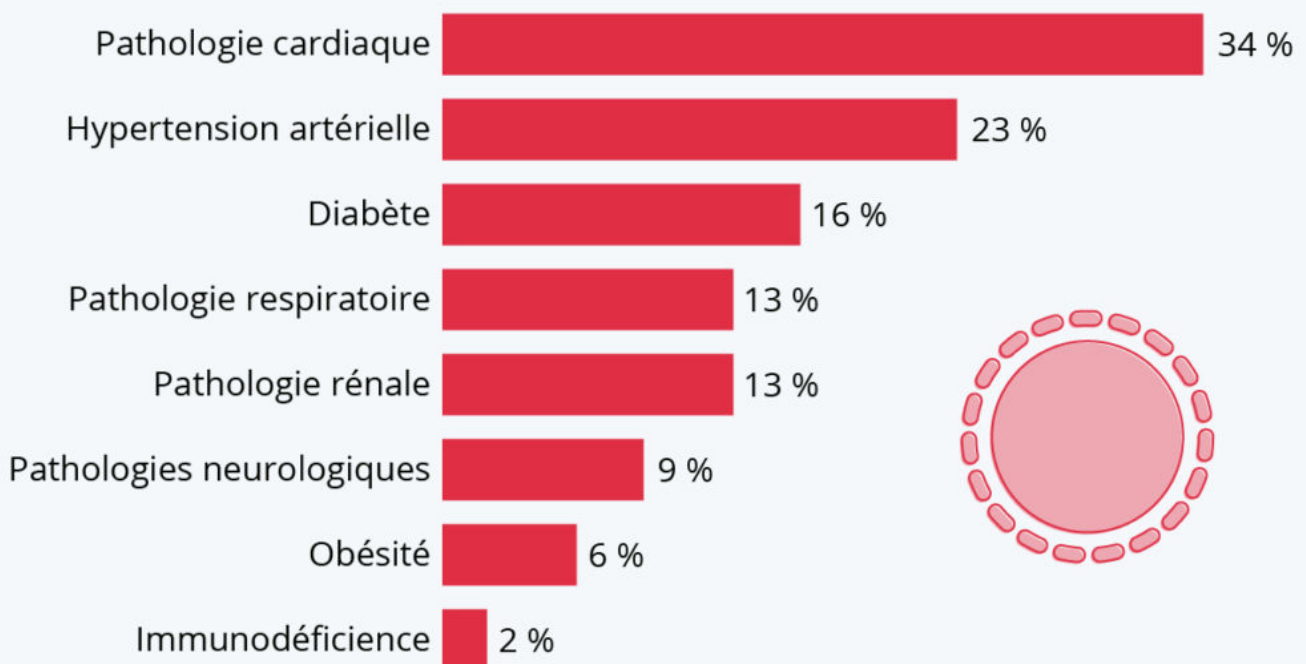


Ecrit par le 3 avril 2026

# Covid-19 : les principaux facteurs de comorbidité

## Covid-19 : les principaux facteurs de comorbidité

Types de comorbidité les plus courants chez les personnes décédées du Covid-19 en France \*



\* Période : du 1er mars au 15 novembre 2020.

Base : personnes présentant au moins une comorbidité (65 % des décès)

Sources : Santé publique France, INSERM



statista 

Ecrit par le 3 avril 2026

Trois catégories de population prioritaires sont déjà identifiées : les professionnels de santé au contact direct des patients et ceux les plus à risque de développer les formes graves de la maladie, comme les personnes âgées et celles atteintes de maladies chroniques. Le graphique de [Statista](#) fait le point sur cette dernière catégorie de la population, en présentant les principaux facteurs de comorbidité identifiés chez les personnes décédées depuis le début de l'épidémie. Selon [l'analyse](#) réalisée par Santé publique France et l'INSERM (Institut national de la santé et de la recherche médicale), 65 % des patients décédés du 1er mars au 15 novembre présentaient au moins une comorbidité, les plus fréquentes étant les pathologies cardiaques (34 %), l'hypertension artérielle (23 %) et le diabète (16 %).

De Tristan Gaudiaut pour [Statista](#)

---

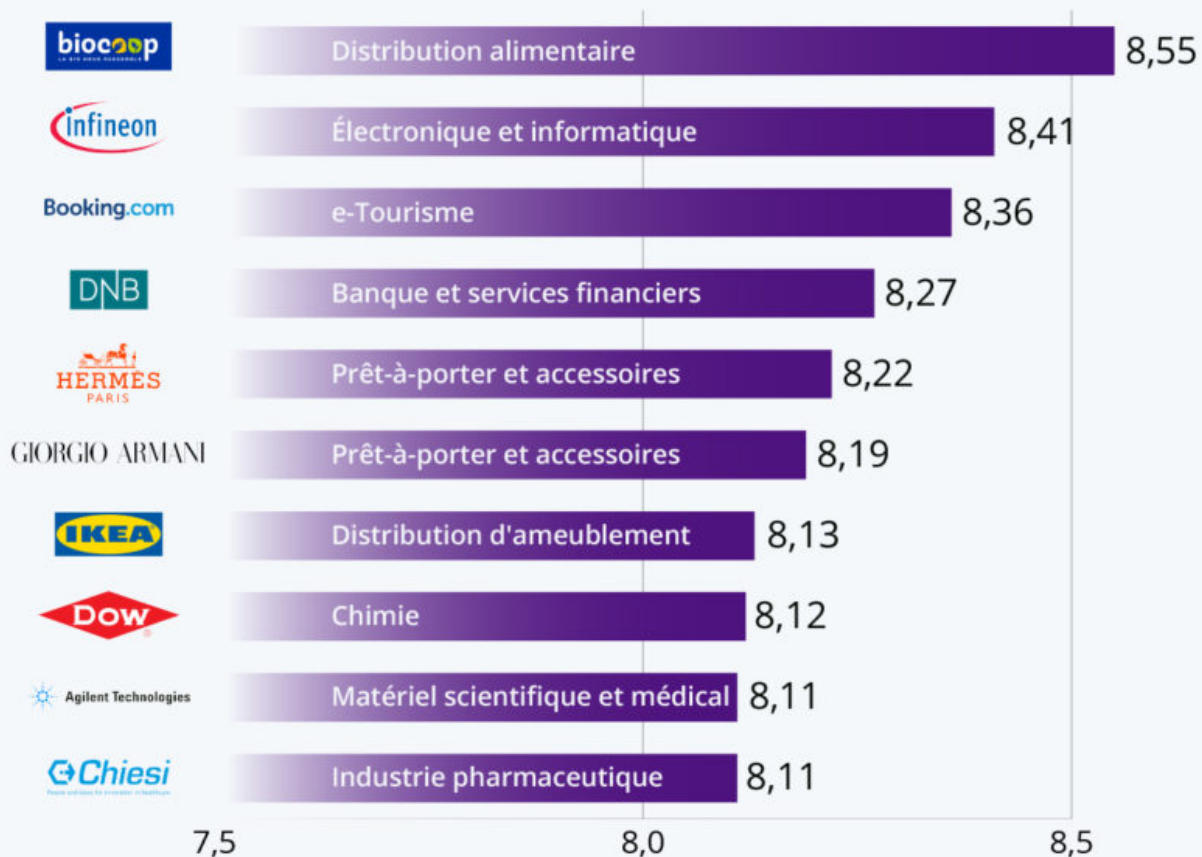
## Les entreprises les plus inclusives d'Europe

Ecrit par le 3 avril 2026

# Les entreprises les plus inclusives d'Europe



Classement des entreprises selon le score au classement des "leaders de la diversité" (0 à 10) \*



\* Enquête menée en 2020 auprès de plus de 100 000 employés de 15 000 entreprises ayant un siège social en Europe. Elle évalue les efforts réalisés pour promouvoir divers aspects de la diversité : sexe, âge, ethnicité, handicap, orientation sexuelle.

Sources : Financial Times, Statista



Ecrit par le 3 avril 2026

En partenariat avec [Statista](#), le Financial Times a récemment publié la seconde édition de son [classement annuel des « leaders de la diversité »](#). L'enquête a été menée auprès de plus de 100 000 employés de 15 000 entreprises en Europe et évalue la perception qu'ont les employés des efforts déployés par leur entreprise pour promouvoir divers aspects de la diversité : genre, ethnicité, handicap, âge, orientation sexuelle.

Et cette année, c'est une entreprise française, Biocoop, qui a été sacrée championne européenne de l'inclusivité. Le détaillant de produits biologiques, qui regroupe 38 nationalités différentes, a obtenu le meilleur score sur dix (8,55) et se distingue notamment pour son ouverture à la diversité des genres et vis-à-vis du handicap. La suite du classement est composée de l'entreprise allemande spécialiste des puces électroniques Infineon, du site néerlandais de réservation Booking.com et de la banque norvégienne DNB. Comme le révèle le graphique qui présente le top 10 de cette liste, une seconde entreprise française figure en bonne place : le géant du luxe Hermès arrive en cinquième position avec une note 8,22, devant Giorgio Armani et Ikea.

De Tristan Gaudiaut pour [Statista](#)

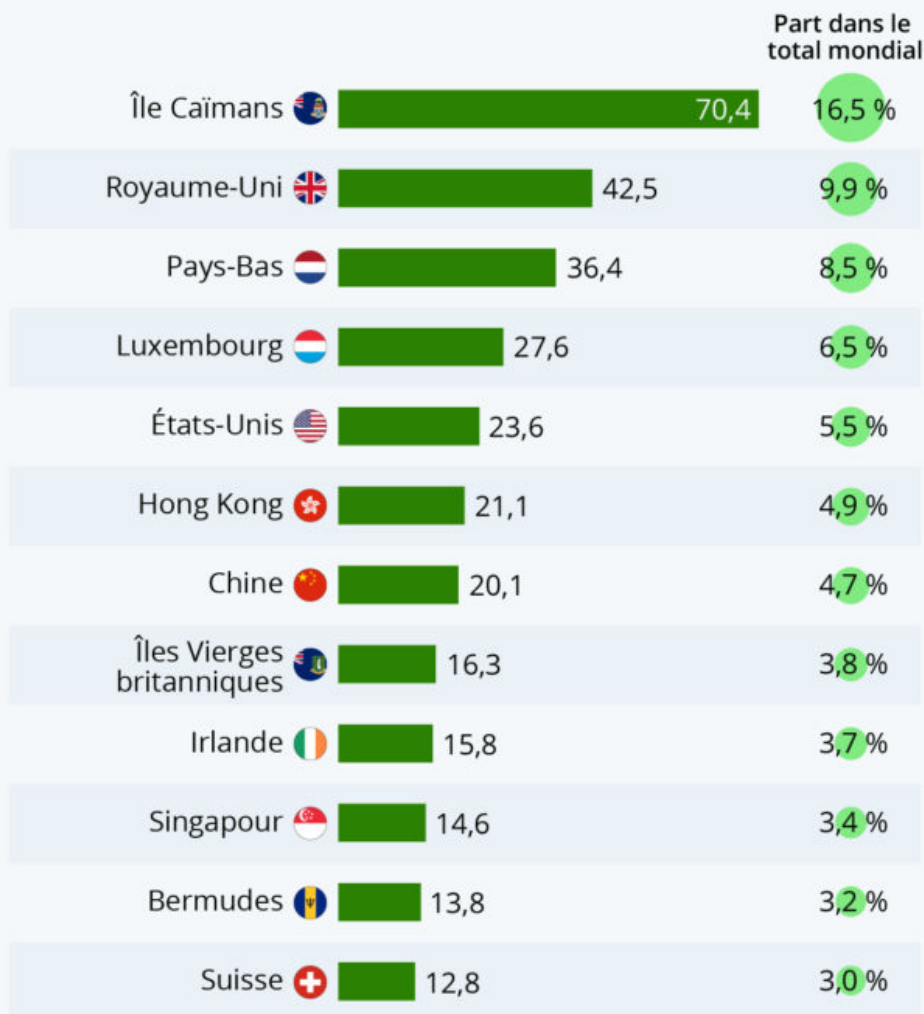
---

## Les milliards qui disparaissent dans les paradis fiscaux

Écrit par le 3 avril 2026

## Les milliards perdus dans les paradis fiscaux

Estimation de la perte fiscale globale infligée à d'autres pays par les pays/territoires suivants, en milliards de dollars \*



\* en permettant l'abus à l'impôt sur les sociétés et l'évasion fiscale privée.

Abus à l'impôt sur les sociétés : basé sur les données OCDE de 2016.

Évasion fiscale privée : données des banques de 2018.

Source : Tax Justice Network



statista

Ecrit par le 3 avril 2026

Selon les estimations du rapport « [State of Tax Justice 2020](#) » récemment publié, le système fiscal mondial perd plus de 427 milliards de dollars par an (359 milliards d'euros) à cause des abus à l'impôt sur les sociétés et de l'évasion fiscale privée. Et ce sont de loin les îles Caïmans qui sont responsables des plus grandes pertes, à hauteur de 70,4 milliards de dollars, soit environ un sixième de l'ensemble des recettes perdues par les États à l'échelle mondiale. D'autres paradis fiscaux de renom comme le Luxembourg et les îles Vierges britanniques figurent également en haut de cette liste, mais c'est le Royaume-Uni qui se rapproche le plus des îles Caïmans. L'estimation du manque-à-gagner infligé par le pays est estimé à 42,5 milliards de dollars, soit dix pour cent du total des pertes fiscales dans le monde.


De Tristan Gaudiaut pour [Statista](#)

---

## Les plus grandes fortunes mondiales

Ecrit par le 3 avril 2026

# Les plus grandes fortunes mondiales



Fortune des personnes les plus riches du monde et évolution depuis début 2020, en milliards de dollars

			Évolution (AAJ)
Jeff Bezos		182	↗ +67,0
Elon R. Musk		128	↗ +100,0
Bill Gates		128	↗ +14,5
Bernard Arnault		105	↘ -0,7
Mark Zuckerberg		102	↗ +23,3
Warren Buffet		87	↘ -2,5
Larry Page		81	↗ +16,7
Sergey Brin		79	↗ +16,0
Steve Ballmer		76	↗ +18,0
Mukesh Ambani		74	↗ +15,4

En date du 24 novembre 2020.

Source : Bloomberg



statista

Ecrit par le 3 avril 2026

Selon le dernier classement établi par [Bloomberg](#), l'entrepreneur américain Elon Musk est désormais la deuxième personne la plus riche de la planète, devant Bill Gates. Profitant de la fulgurante ascension de Tesla en Bourse, la fortune d'Elon Musk s'élève actuellement à 127,9 milliards de dollars, soit une hausse de 100 milliards depuis le début de l'année. Il devance désormais de peu le fondateur de Microsoft, dont la fortune se chiffre à 127,7 milliards de dollars.

Tout en haut, Jeff Bezos se maintient sans surprise avec un empire estimé à 182 milliards de dollars. Le patron d'Amazon signe la seconde plus forte progression du top 10 derrière Musk, avec 67 milliards de dollars amassés depuis le mois de janvier. Enfin, on retrouve le PDG de LVMH au quatrième rang : avec une fortune estimée à 105 milliards de dollars, Bernard Arnault devance Mark Zuckerberg de quelques milliards.

De Tristan Gaudiaut pour [Statista](#)

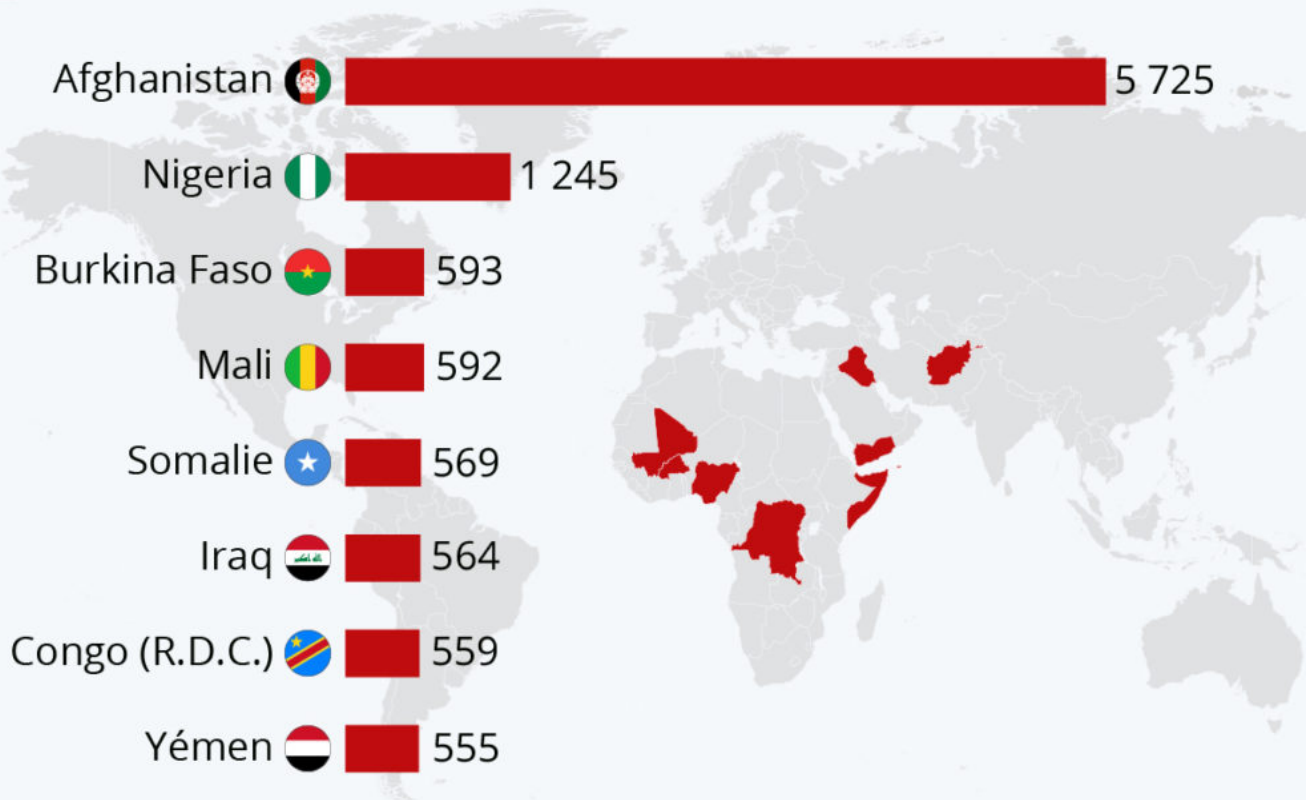
---

## Les pays les plus affectés par le terrorisme

Ecrit par le 3 avril 2026

# Les pays les plus affectés par le terrorisme

Pays avec le plus grand nombre de victimes d'actes terroristes dans le monde en 2019



Source : Institute For Economics & Peace



**statista**

Malgré la recrudescence d'actes terroristes en France ces derniers mois et une hausse de la menace en Europe, le nombre de victimes du terrorisme dans le monde continue de diminuer année après année. Selon la dernière édition de l'indice mondial du terrorisme publié par The Institute for Economics & Peace, 13 826 décès ont été enregistrés l'année dernière, soit une réduction de 15,5 % par rapport à 2018 et de 59 % par rapport à 2014, où 33 438 personnes avaient perdu la vie. C'est la cinquième année

Ecrit par le 3 avril 2026

consécutive que le nombre de personnes tuées dans des attaques terroristes est en baisse sur la planète.

Comme le montre le graphique de [Statista](#), plusieurs pays continuent néanmoins de payer un lourd tribut au terrorisme. Ainsi, même si l'Afghanistan et le Nigeria ont connu la plus forte diminution du nombre de décès en 2019, ils restent les seuls pays à avoir enregistré un bilan supérieur à 1 000 victimes. Avec 5 725 décès, l'Afghanistan compte à elle seule 41 % du total des victimes dans le monde.

Le troisième plus grand nombre de décès a été enregistré au Burkina Faso, qui est également le pays ayant connu la plus forte augmentation du nombre de victimes. Les attaques terroristes ont fait 593 morts au Burkina Faso l'année dernière, contre 86 en 2018, soit une croissance de 590 %. Cette hausse meurtrière est principalement due à l'activité de trois groupes : l'État islamique dans le Grand Sahara (EIGS), le Groupe de soutien à l'islam et aux musulmans (GSIM), ainsi qu'Ansarul Islam.

**De Tristan Gaudiaut pour [Statista](#)**

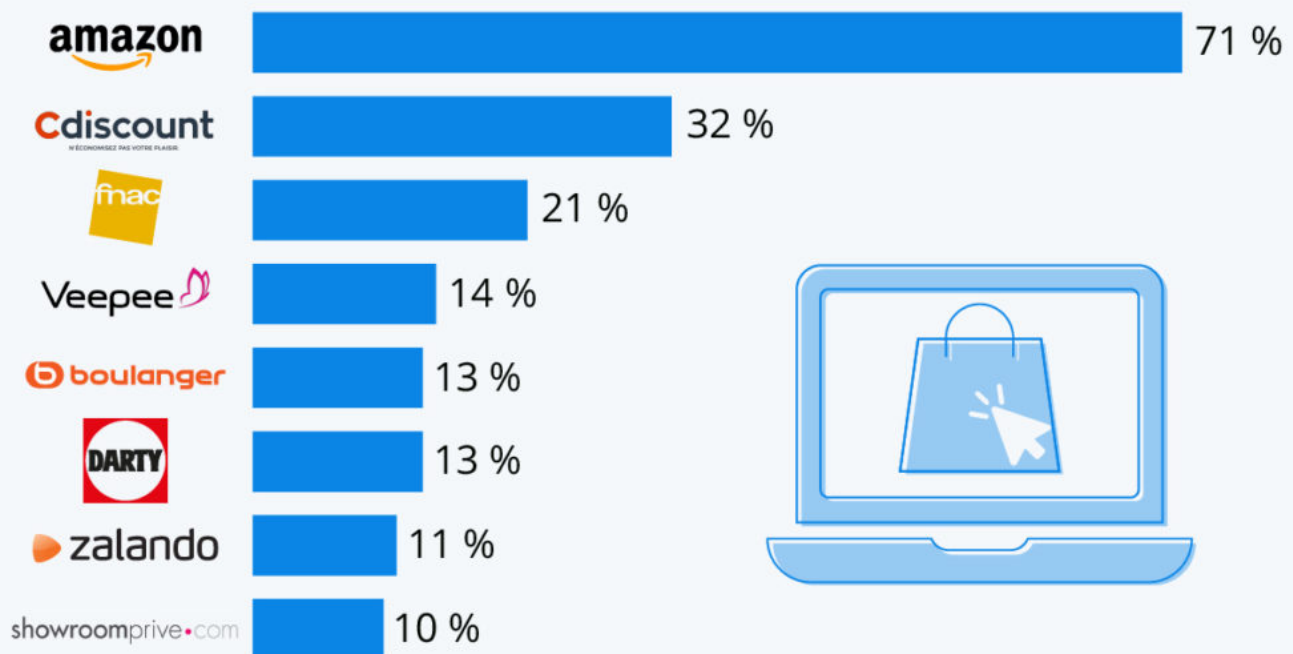
---

## Où les Français font leurs achats en ligne

Écrit par le 3 avril 2026

# Où les Français font leurs achats en ligne

Part des répondants ayant acheté des produits sur les sites suivants au cours des douze derniers mois \*



\* Étude menée en juillet / août 2020 auprès de 12 500 internautes français âgés de 18 à 64 ans. Plusieurs réponses possibles, sélection de celles avec au moins 10 %.  
Source : Statista Global Consumer Survey




Avec le confinement et la fermeture de certaines boutiques considérées « non essentielles », la tenue du Black Friday 2020 cristallise les polémiques en France. Jeudi dernier, après la demande du gouvernement, Amazon France et d'autres enseignes ont accepté de reporter leur Black Friday au 4 décembre, souhaitant afficher leur solidarité avec les petits commerces encore fermés cette semaine.

Ecrit par le 3 avril 2026

Outre les débats habituels sur cette grand-messe commerciale importée des Etats-Unis, la position dominante du géant du e-commerce se trouve également au centre de vives discussions ces dernières semaines. Le graphique de [Statista](#), basé sur les chiffres du [Statista Global Consumer Survey](#), offre un aperçu des plateformes de commerce en ligne les plus populaires en France, c'est à dire celles où le plus grand nombre de consommateurs réalisent leurs achats. Sans surprise, le site de Jeff Bezos figure très loin en tête : 71 % des Français interrogés ont utilisé Amazon.fr pour acheter des produits au cours de l'année passée (étude réalisée en juillet/août 2020). La suite du classement dévoile en revanche plusieurs e-commerçants tricolores. La plateforme du groupe Casino Cdiscount.com est deuxième avec 32 %, suivie de Fnac.com à 21 %. Mais si l'on tient compte de la reprise de Darty par la Fnac en 2016, le géant français de la distribution de produits culturels et électroniques se classe second avec un total cumulé de 34 % (dont 13 % pour Darty.com). Parmi les autres plateformes citées par plus de 10 % des répondants, on retrouve également Veepee.fr et Boulanger.com.

De Tristan Gaudiaut pour [Statista](#)


---

## Covid-19 : l'efficacité des candidats vaccins

Ecrit par le 3 avril 2026

# Covid-19 : l'efficacité des candidats vaccins

Estimation du taux d'efficacité des vaccins contre le SARS-CoV-2 selon les résultats préliminaires des essais cliniques \*



\* En date du 23 novembre 2020. Essais cliniques de phase III terminés pour BNT162b2. D'autres essais sont en cours et les résultats n'ont pas encore fait l'objet d'un examen par les pairs.

Sources : communiqués des entreprises, ministère de la Santé de Russie



Les annonces se multiplient dans la course au développement d'un vaccin contre le coronavirus. L'université d'Oxford et le groupe pharmaceutique AstraZeneca ont publié des résultats préliminaires qui montrent que ChAdOx1 nCoV-2019, leur candidat vaccin, est efficace à 70,4 %, bien qu'il puisse atteindre une protection de 90 % si une demi-dose est prise au départ, suivie d'une dose complète. Ces résultats positifs font suite à l'annonce d'un vaccin efficace à 95 % par Pfizer et BioNTech, alors que Moderna a

Ecrit par le 3 avril 2026

également annoncé un vaccin atteignant 95 % d'efficacité. Les deux vaccins précédemment cités sont basés sur l'introduction de matériel génétique, l'ARNm, dans le corps humain afin de produire des protéines qui empêchent le coronavirus de pénétrer dans les cellules. Le vaccin de l'université d'Oxford/AstraZeneca et celui développé par le Centre Gamaleya de Moscou (qui a annoncé une efficacité de 92 %) ont quant à eux la particularité d'être des vaccins à adénovirus, c'est à dire utilisant un virus inoffensif comme vecteur pour induire la réponse immunitaire.

Malgré son efficacité moindre en utilisant une seule dose, le vaccin Oxford/AstraZeneca s'est révélé efficace dans différentes tranches d'âge et en particulier chez les personnes âgées (plus de 70 ans). Il est également nettement moins cher que les autres vaccins en cours de développement et beaucoup plus facile à stocker, ce qui en fait potentiellement un vaccin adapté aux problématiques des régions les plus pauvres du globe. Le vaccin de Moderna doit par exemple être conservé à des températures comprises entre 2 et 8 °C pendant 30 jours, tandis que le vaccin Pfizer/BioNTech doit être stocké à 80 °C, ce qui entraîne inévitablement de plus grosses contraintes logistiques.

De Tristan Gaudiaut pour [Statista](#)

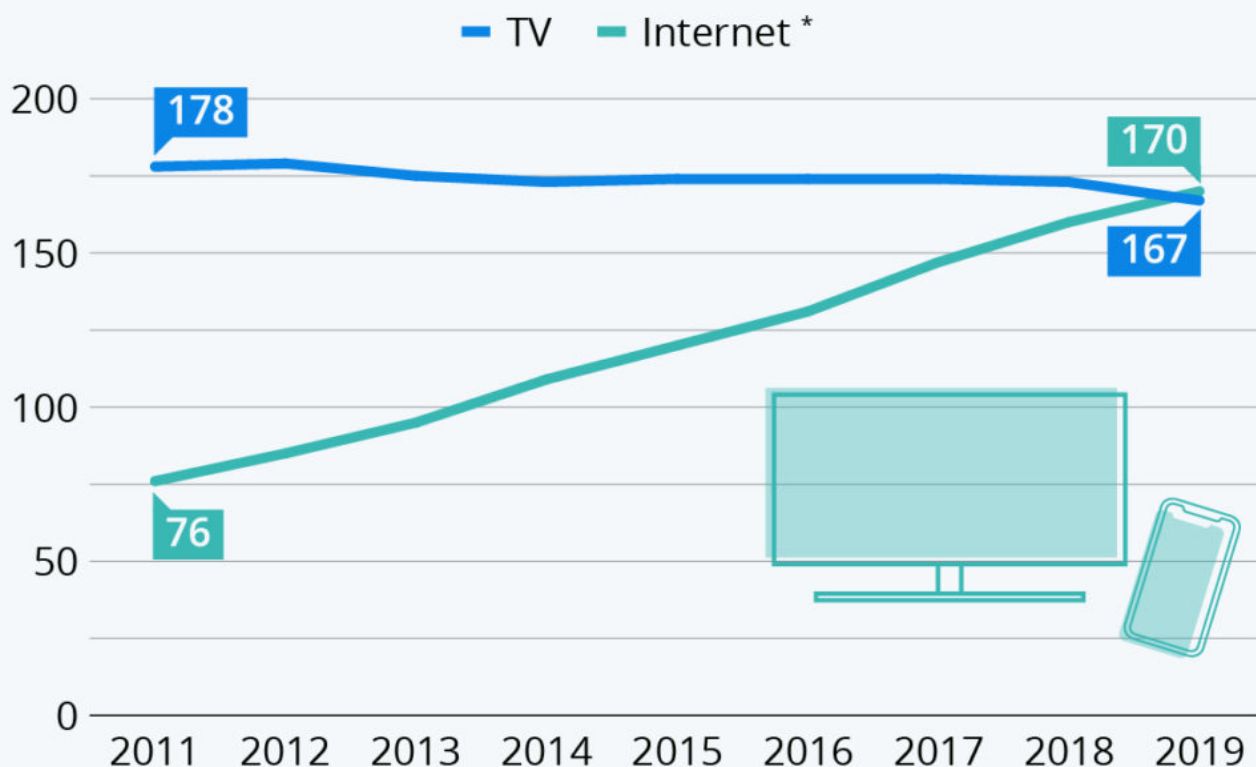
---

## La fin du règne de la télévision ?

Ecrit par le 3 avril 2026

# La fin du règne de la télévision ?

Temps moyen estimé passé par jour devant la TV et Internet dans le monde, en minutes



\* incluant l'usage de l'Internet mobile.

Source : Zenith



**statista**

Le monde entier n'a jamais passé autant de temps à utiliser les médias. Selon un [rapport de Zenith](#), la consommation quotidienne totale de médias tous types (télévision, radio, Internet...) s'élève en moyenne à près de 8 heures par personne dans le monde.

Pendant des décennies, la télévision était la reine incontestée des médias, mais son règne mondial

Écrit par le 3 avril 2026

semble avoir pris fin l'année dernière. En effet, en combinant l'utilisation de l'ordinateur et du téléphone mobile, la consommation d'Internet a dépassé la consommation de télévision pour la première fois : 170 minutes par jour en moyenne (soit 2h50), contre 167 minutes.

La forte croissance du temps passé sur Internet ces dernières années est principalement due à la démocratisation des smartphones et à l'essor des usages mobiles. Dans le détail, la consommation quotidienne d'Internet mobile s'élève à 130 minutes par jour en 2019, contre seulement 80 minutes en 2015, alors que la consommation sur ordinateur est restée globalement stable (entre 30 et 40 minutes).

De Tristan Gaudiaut pour [Statista](#)

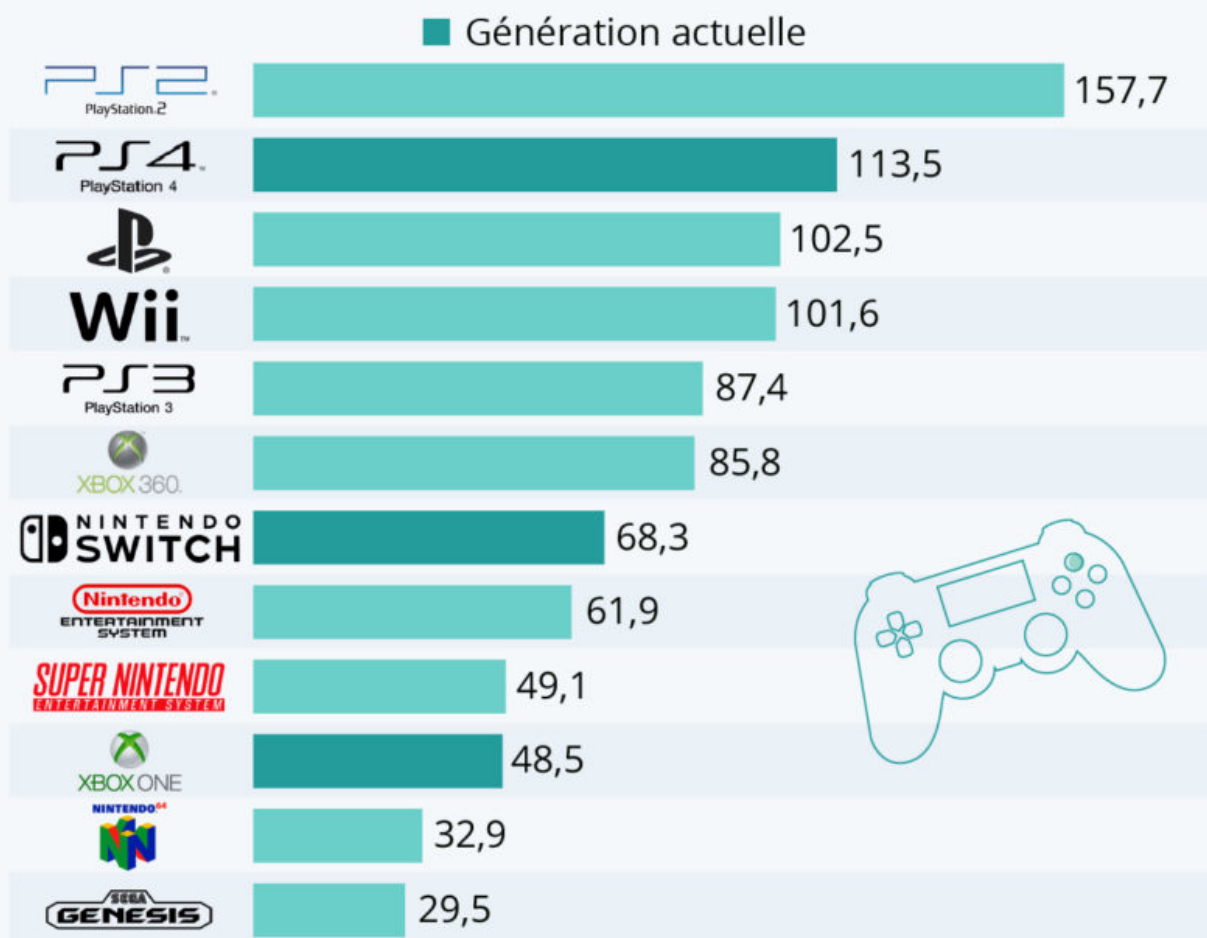
---

## Consoles de salon : la PlayStation domine le game

Ecrit par le 3 avril 2026

# Jeux vidéo : le palmarès des consoles de salon

Estimation des ventes mondiales de consoles de jeux vidéo de salon, en millions d'unités \*



\* En date du 30 sept. 2020. Ventes de consoles rééditées non incluses (ex : NES Mini). Sega Genesis : dénommée Mega Drive hors Amérique du Nord.  
Sources : rapports d'entreprise, VGChartz



**statista**

Ecrit par le 3 avril 2026

La commercialisation de la PS5 a débuté le 19 novembre en France, et en quelques heures, tous les marchands français se sont retrouvés en rupture de stock. Un phénomène qui traduit le succès de la dernière-née de Sony, qui avait enregistré des précommandes records, mais qui tient également au fait que seule la vente en ligne est autorisée en cette période de confinement. La PS5 connaîtra-t-elle le même destin que ses aînées ?

Comme le montre cette infographie de [Statista](#), Sony domine en maître sur le marché des consoles de salon, ayant réussi la prouesse de placer ses quatre générations de PlayStation dans le top 5 des meilleures ventes de tous les temps. Avec plus de 157 millions d'unités vendues, la PlayStation 2 reste encore aujourd'hui la console de jeux vidéo la plus achetée dans le monde (consoles portables incluses). Elle devance toujours la PlayStation 4, qui a franchi le cap des 110 millions d'exemplaires écoulés au premier trimestre cette année. Parmi les entreprises concurrentes et uniquement pour les consoles de salon, seule Nintendo a été capable d'atteindre le seuil symbolique des 100 millions d'unités vendues, c'était avec la Wii.

Certains experts pensent que le développement et les promesses du cloud gaming pourraient initier la fin de l'ère des consoles de jeux vidéo et que les PlayStation 5 et Xbox Series X pourraient faire partie des dernières consoles « physiques » à être lancées sur le marché. Quoiqu'il en soit, Sony semble avoir déjà pris les devants pour une éventuelle suite : afin de s'éviter des mauvaises surprises, l'entreprise a déjà déposé les marques de PlayStation 6 à 10 auprès de l'Office Japonais des Brevets fin 2019.

**De Tristan Gaudiaut pour [Statista](#)**