

Ecrit par le 3 avril 2026

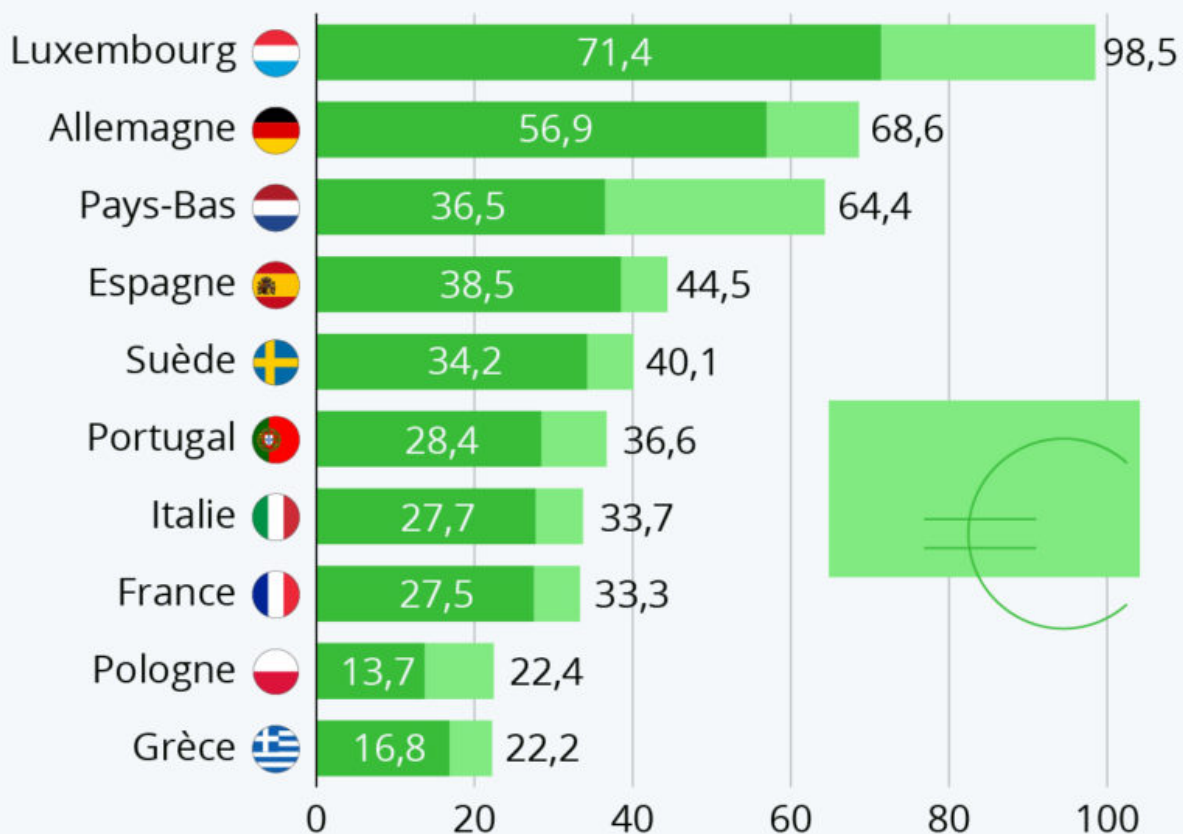
Où les enseignants sont-ils les mieux payés en Europe ?

Ecrit par le 3 avril 2026

Le salaire des enseignants en Europe

Salaire brut annuel moyen d'un enseignant au collège en 2018, en milliers d'euros *

■ En début de carrière ■ Après 15 ans d'expérience



* Sélection de pays européens de l'OCDE.

Conversion dollar-euro au taux de change moyen de 2018.

Source : OCDE



statista

Ecrit par le 3 avril 2026

L'hiver dernier, l'Éducation nationale avait promis une revalorisation des salaires des enseignants pour 2021. Avec la crise du coronavirus, le maintien de cette mesure semblait menacé, mais la revalorisation devrait finalement rester d'actualité bien qu'un peu moins importante que prévue. L'enveloppe, qui devait atteindre 500 millions d'euros, pourrait au final être comprise entre 350 et 400 millions d'euros. Des discussions avec les syndicats doivent encore avoir lieu pour fixer les détails et la mise en œuvre de cette mesure. La revalorisation vise notamment à compenser la baisse envisagée du niveau des retraites et à augmenter les salaires en début de carrière, qui sont actuellement parmi les plus bas d'Europe.

Comme le montrent les dernières données de l'[Organisation de coopération et de développement économiques](#), un professeur dans un collège public en France gagnait en moyenne 27 500 euros bruts par an en début de carrière en 2018 et pouvait espérer dépasser les 33 000 euros après quinze ans d'expérience. En comparaison, un enseignant allemand gagnait en moyenne deux fois plus : soit 56 900 euros annuels à ses débuts et 68 600 euros au bout de quinze ans de carrière. Les Espagnols et les Néerlandais étaient également mieux lotis et pouvaient compter sur plus de 35 000 euros bruts par an à leur entrée dans le métier. Si les salaires les plus faibles d'Europe se trouvent dans les pays de l'Est, c'est bien en France et en Italie que l'on retrouve les rémunérations les moins élevées d'Europe de l'Ouest.

Bien entendu, il existe une corrélation avec le temps de travail annuel des enseignants. Ainsi, en Allemagne et en Espagne, on dénombre respectivement 747 et 713 heures d'enseignement par an au collège, soit plus qu'en France (684 heures) et qu'en Italie (626 heures). Cependant, même ramenés au nombre d'heures enseignées, les niveaux de rémunération restent toujours moins élevés pour les professeurs français et italiens en comparaison avec leurs homologues des pays précédemment cités.

De Tristan Gaudiaut pour [Statista](#)

L'épidémie poursuit son regain en France

Ecrit par le 3 avril 2026

L'épidémie de coronavirus poursuit son regain

Nombre quotidien de nouveau cas de Covid-19 identifiés en France depuis le 1er mars 2020 (moyenne mobile sur 7 jours)



Source : Johns Hopkins University via Worldometer



statista

L'épidémie de coronavirus poursuit son regain dans l'Hexagone, comme le confirme le dernier bilan publié par Santé publique France. Au cours des dernières 24 heures, plus de 4 800 nouveaux cas de contamination ont été identifiés dans l'Hexagone. Si l'on prend la moyenne mobile sur les sept derniers jours (qui permet d'éliminer les fluctuations liées à la remontée des données), le nombre de nouvelles infections s'élevait à près de 3 500 le 23 août, soit un niveau similaire aux moyennes enregistrées fin

Ecrit par le 3 avril 2026

mars à l'approche du pic de l'épidémie. Comme le montre l'infographie de [Statista](#), la moyenne avait atteint un creux au mois de juin, avec moins de 500 cas positifs par jour.

Si la trajectoire de la courbe épidémique traduit bien une accélération des contaminations depuis juillet, il faut bien entendu garder à l'esprit que les capacités de dépistage ont augmenté de manière linéaire ces derniers mois et que nous sommes désormais capables d'identifier beaucoup plus de cas. La moyenne d'âge des malades du Covid-19 a également sensiblement baissé par rapport à la première vague de l'épidémie. Selon les données de [Santé Publique France](#), l'augmentation des cas est actuellement particulièrement visible chez les 15-44 ans. Le nombre de patients en réanimation à cause du virus a légèrement augmenté pour atteindre 383 dimanche, mais il reste toujours fort heureusement bien inférieur aux chiffres enregistrés début avril (7 000 patients).

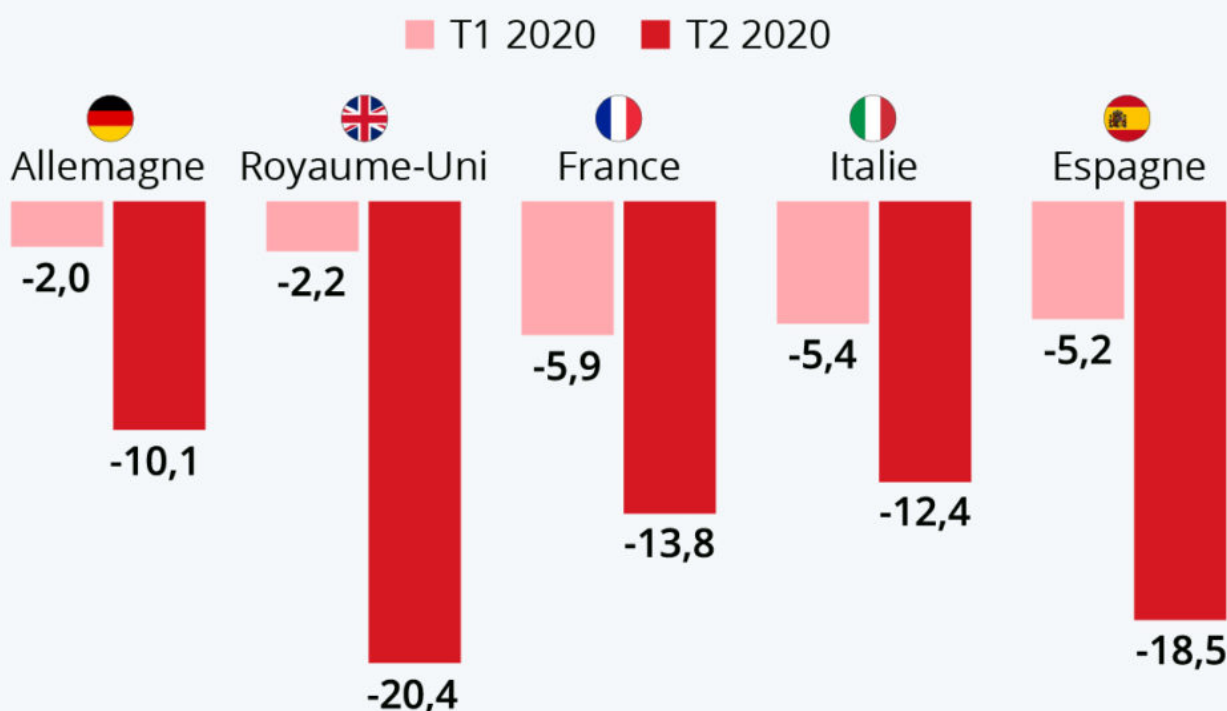
De Tristan Gaudiaut pour [Statista](#)

L'ampleur de la récession dans les pays d'Europe

Ecrit par le 3 avril 2026

L'ampleur de la récession dans les pays d'Europe

Variation trimestrielle du PIB dans une sélection de pays européens, en %



Source : Eurostat



statista

Toujours marquée par les mesures de confinement, l'Europe a enregistré une récession historique au deuxième trimestre 2020. Selon la dernière estimation publiée par [Eurostat](#), le produit intérieur brut de la zone euro a diminué de 12,1 % par rapport au trimestre précédent. Reprenant les chiffres de l'Office statistique, ce graphique de [Statista](#) compare l'ampleur du choc économique dans une sélection de grandes économies européennes.

Ecrit par le 3 avril 2026

Si l'Allemagne a réussi à limiter les dégâts, avec une chute du Produit intérieur brut (néanmoins inédite) de 10,1 % au second trimestre, d'autres pays comme l'Espagne et le Royaume-Uni ont subi des contractions « record » avoisinant les 20 %. Fortement touchée par le Covid-19 au début de la pandémie, l'Italie s'en est finalement mieux tirée, avec une baisse de 12,4 % de sa production économique d'avril à juin. Quant à l'économie tricolore, elle enregistre un plongeon de près de 14 % sur cette période.

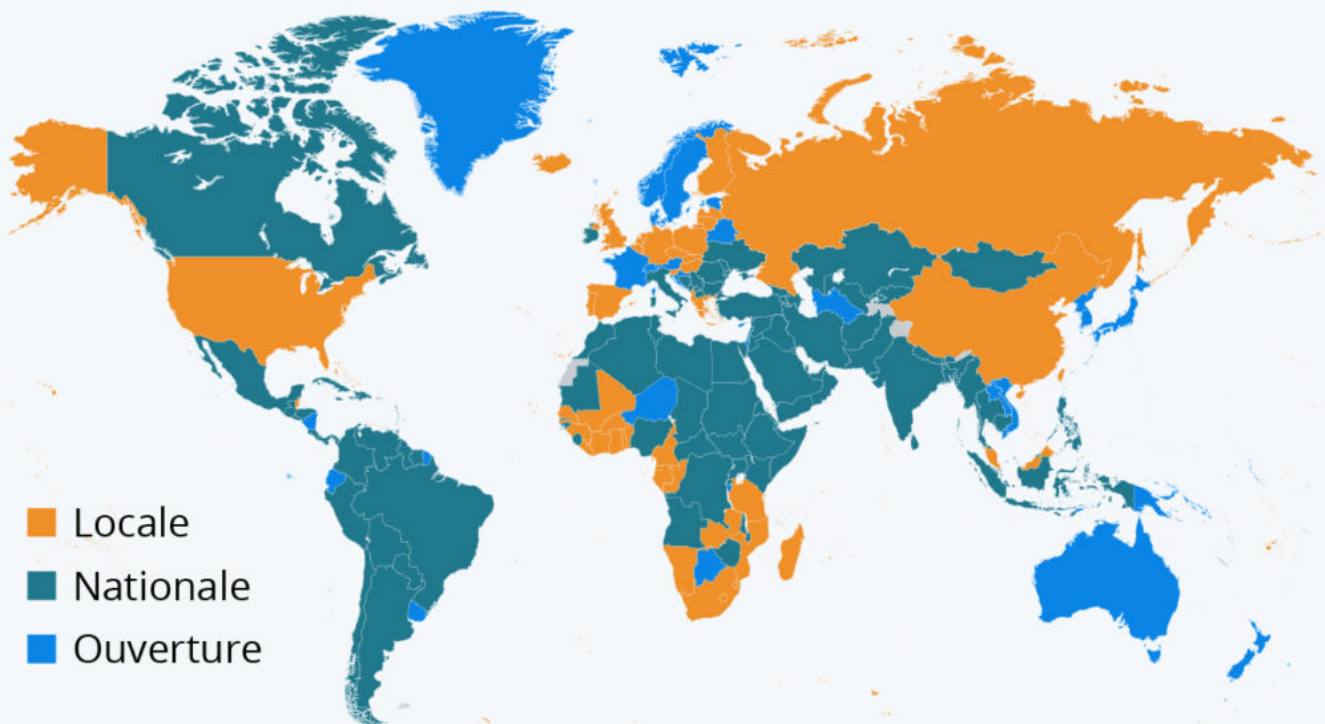
De Tristan Gaudiaut pour [Statista](#)

Les fermetures d'établissements scolaires à travers le monde

Ecrit par le 3 avril 2026

Rentrée scolaire : état des lieux des fermetures d'écoles

Pays où une fermeture locale / nationale des établissements scolaires en lien avec le COVID-19 est en vigueur *



* En date du 3 août 2020. France : rentrée scolaire prévue le 1er septembre.
Source : UNESCO



statista

À une semaine de la rentrée scolaire, le rebond épidémique dans l'Hexagone fait planer beaucoup d'incertitudes pour l'Éducation nationale. Alors que le gouvernement vient de durcir les règles sanitaires pour les entreprises et que l'obligation de porter un masque dans la rue se généralise dans les grandes villes, le [protocole sanitaire assoupli](#) qui a été mis en place pour la rentrée semble désormais difficile à maintenir. Dans ce contexte, un syndicat enseignant a réclamé hier le report de la rentrée scolaire d'une

Ecrit par le 3 avril 2026

semaine.

Comme dans de nombreux domaines, l'impact de la pandémie de Covid-19 sur l'éducation est inédit et d'ampleur mondiale. Selon les dernières données du suivi de l'[UNESCO](#), les établissements scolaires d'un peu plus de cent pays à travers le monde restent actuellement fermés en raison de la situation sanitaire, affectant plus de 60 % de la population étudiante de la planète, soit environ un milliard d'élèves.

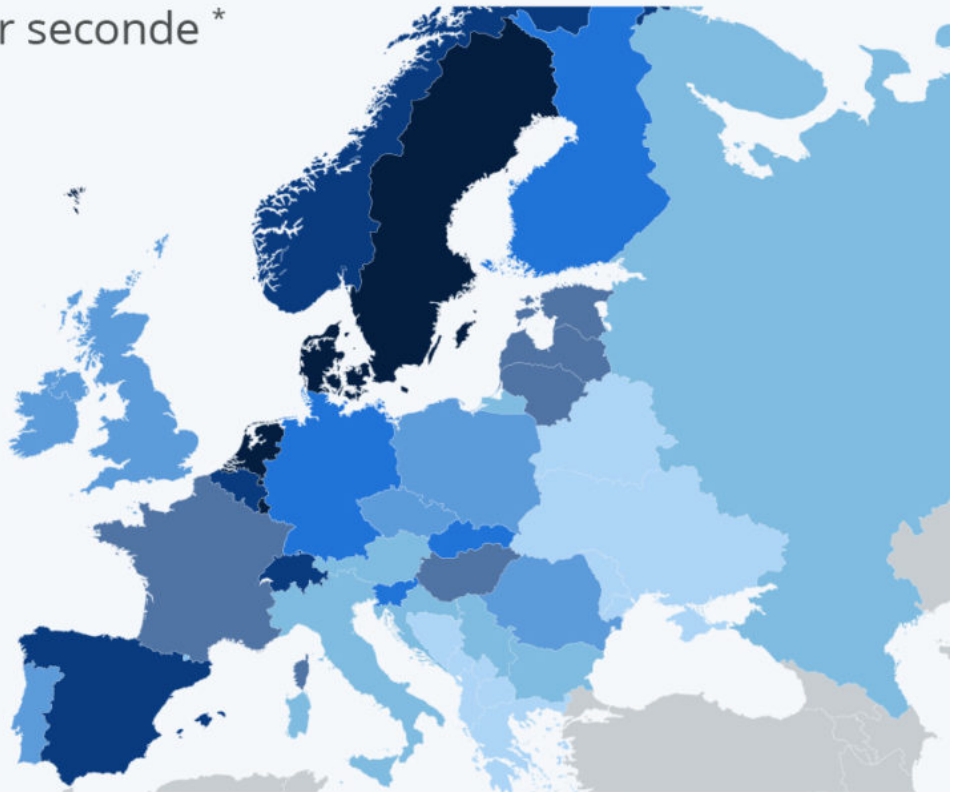

De Tristan Gaudiaut pour [Statista](#)

Où Internet haut débit est le plus rapide en Europe

Ecrit par le 3 avril 2026

Où Internet haut débit est le plus rapide en Europe

Vitesse moyenne de l'Internet haut débit en mégabits par seconde *



* données récoltées par M-Lab entre le 9 mai 2018 et le 8 mai 2019.

Sources : cable.uk.co, M-Lab



statista

Selon la dernière analyse du « [Worldwide broadband speed league 2019](#) » publiée par [cable.co.uk](#), les pays nordiques restent les champions européens en matière de vitesse moyenne des connexions Internet haut débit. Mais comme l'illustre la carte de [Statista](#), forts du développement de leurs infrastructures numériques, plusieurs pays situés dans d'autres régions du continent obtiennent également des résultats très satisfaisants.

Ecrit par le 3 avril 2026

C'est la Suède qui domine le classement de l'Internet haut débit le plus rapide d'Europe, avec une vitesse moyenne de téléchargement de 55 Mbps. Suivent ensuite le Danemark, le Luxembourg et les Pays-Bas, avec une vitesse comprise entre 40 et 49 Mbps.

Si les petits pays peuvent bénéficier d'un avantage géographique par rapport à des pays plus vastes, on notera la bonne performance de l'Espagne (36 Mbps), au même niveau que la Suisse (39 Mbps) ou la Belgique (36 Mbps). Les pays baltes, plutôt à la pointe en matière d'infrastructures et de services numériques, sont ensuite bien représentés (31 à 33 Mbps), juste devant la France (30 Mbps). En Europe de l'Est, des pays comme la Hongrie, la Slovaquie et la Slovénie enregistrent eux aussi une vitesse moyenne avoisinant les 30 Mbps.

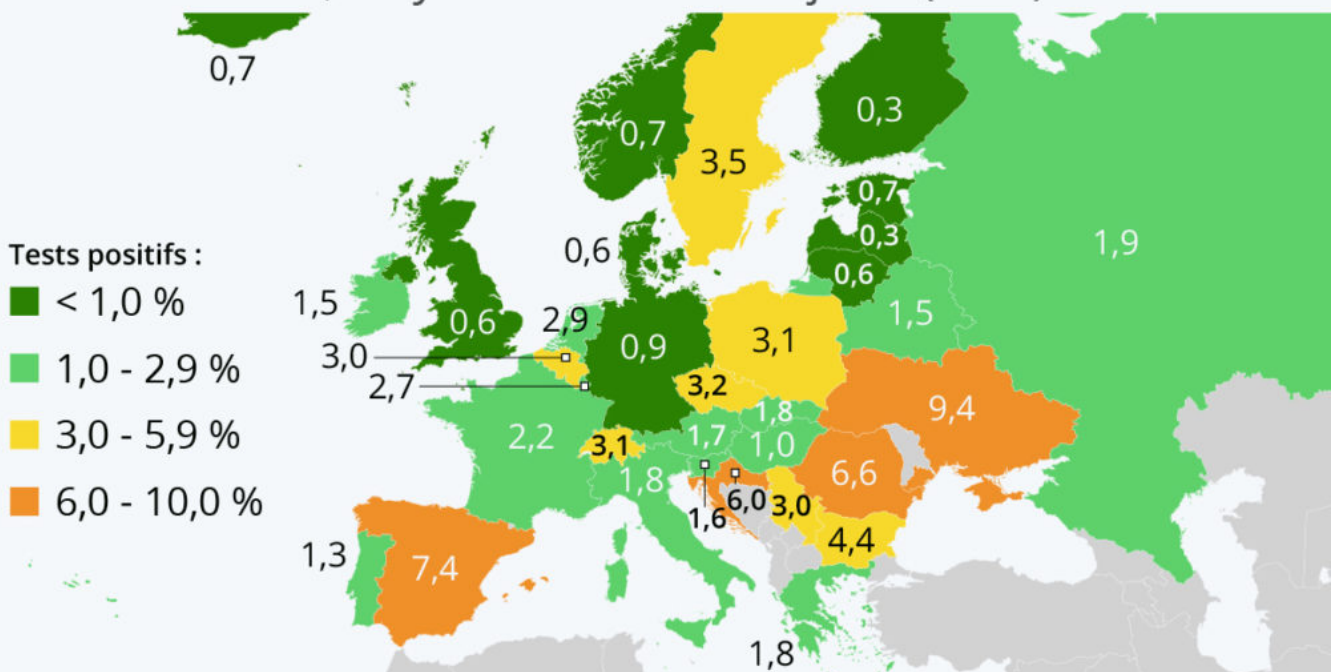
De Tristan Gaudiaut pour [Statista](#)

Covid-19 : la part de tests positifs en Europe

Ecrit par le 3 avril 2026

Covid-19 : la part de tests positifs en Europe

Part des tests de dépistage positifs dans les pays d'Europe en août 2020, moyenne mobile sur 7 jours (en %) *



* Données du 6 au 14 août selon les pays. La comparaison entre pays peut être affectée par des différences dans la façon dont les autorités rapportent les données de test.

Sources : agences nationales de santé, Our World in Data



statista

Le taux de positivité des tests de dépistage du Covid-19 constitue un des indicateurs de suivi de l'évolution de l'épidémie. D'après les données des agences de santé compilées par les analystes d'[Our World in Data](https://www.ourworldindata.org/), la moyenne glissante sur sept jours du taux de tests positifs durant les deux premières semaines d'août variait entre 0,3 % et plus de 9 % dans les pays européens.

Écrit par le 3 avril 2026

Comme le montre cette infographie de [Statista](#), cet indicateur est repassé au-dessus du seuil des 2 % dans l'Hexagone selon les [données du gouvernement](#) en date du 9 août. Chez nos voisins, la part des tests positifs est pour le moment inférieure à 1 % au Royaume-Uni et en Allemagne, mais elle grimpe à un peu plus de 7 % en Espagne, où de nouvelles mesures contre le Covid-19 ont été prises ces derniers jours, comme l'interdiction de fumer dans les rues ou la fermeture des discothèques.

Il reste important de noter que la comparaison entre les pays est susceptible d'être affectée par des différences dans la façon dont les autorités rapportent les données de tests.

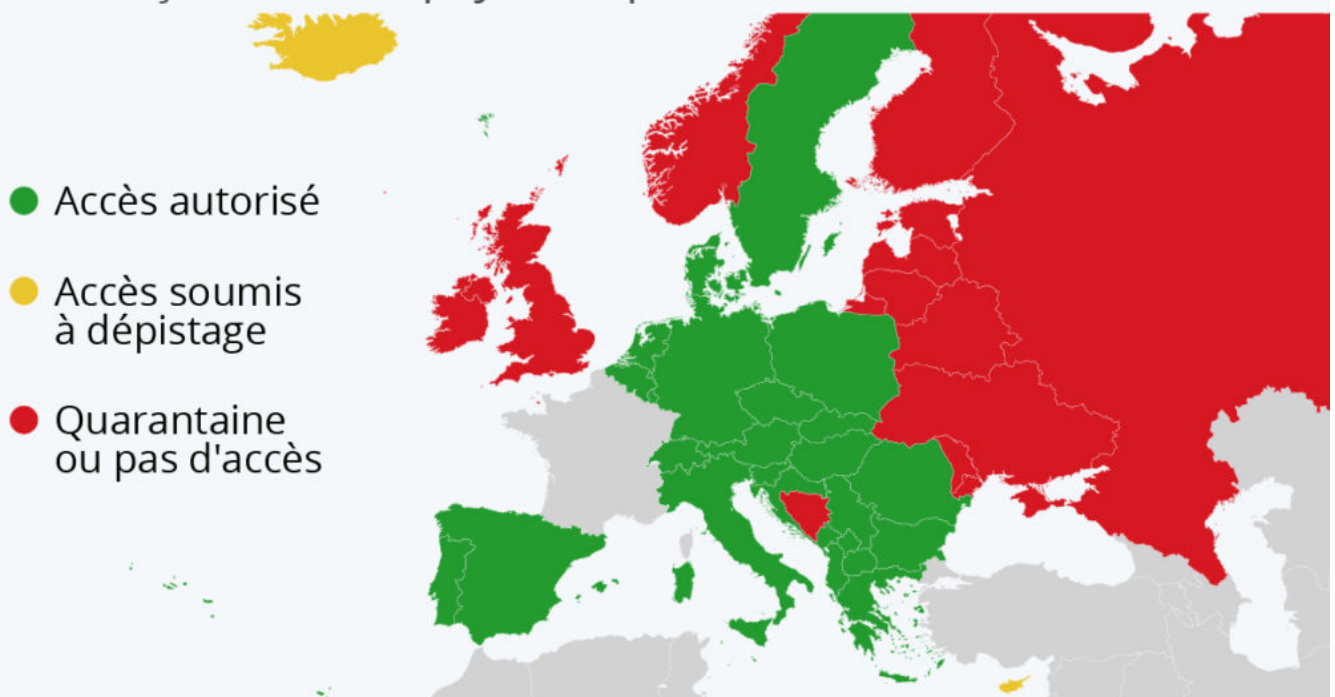
De Tristan Gaudiaut pour [Statista](#)

Europe : où les Français peuvent-ils voyager ?

Ecrit par le 3 avril 2026

Europe : où les Français peuvent-ils voyager ?

État des lieux des restrictions d'accès pour les touristes Français dans les pays européens (15 août 2020)



Sources : reopen.europa.eu, diplomatie.gouv.fr



statista

Le Royaume-Uni a réimposé samedi 15 août une quarantaine de 14 jours aux voyageurs en provenance de France et des Pays-Bas, en réponse à la hausse du nombre des cas de Covid-19 détectés dans ces deux pays. Si voyager en Europe est globalement redevenu possible pour les Français depuis le 15 juin, date à laquelle de nombreux pays de l'espace Schengen avaient rouvert leurs frontières, chaque État conserve sa propre politique en la matière. L'évolution récente de l'épidémie en France pousse notamment

Ecrit par le 3 avril 2026

plusieurs pays à réintroduire des restrictions d'accès pour les voyageurs venant de l'Hexagone.

Avec les dernières informations disponibles issues de [Re-open EU](#) et du site [France Diplomatie](#), [Statista](#) a réalisé cette carte qui donne un aperçu des pays d'Europe où les frontières restent ouvertes pour les voyageurs français et de ceux dans lesquels des restrictions d'accès sont actuellement en vigueur. Avant le Royaume-Uni, la Norvège et les pays baltes ont eux aussi rétabli l'auto-confinement obligatoire pour les voyageurs français. Cette mesure est également en vigueur en Irlande et en Russie. Enfin, l'accès à Chypre et à l'Islande est possible sous condition de suivre les exigences en matière de dépistage dictées par ces deux pays.

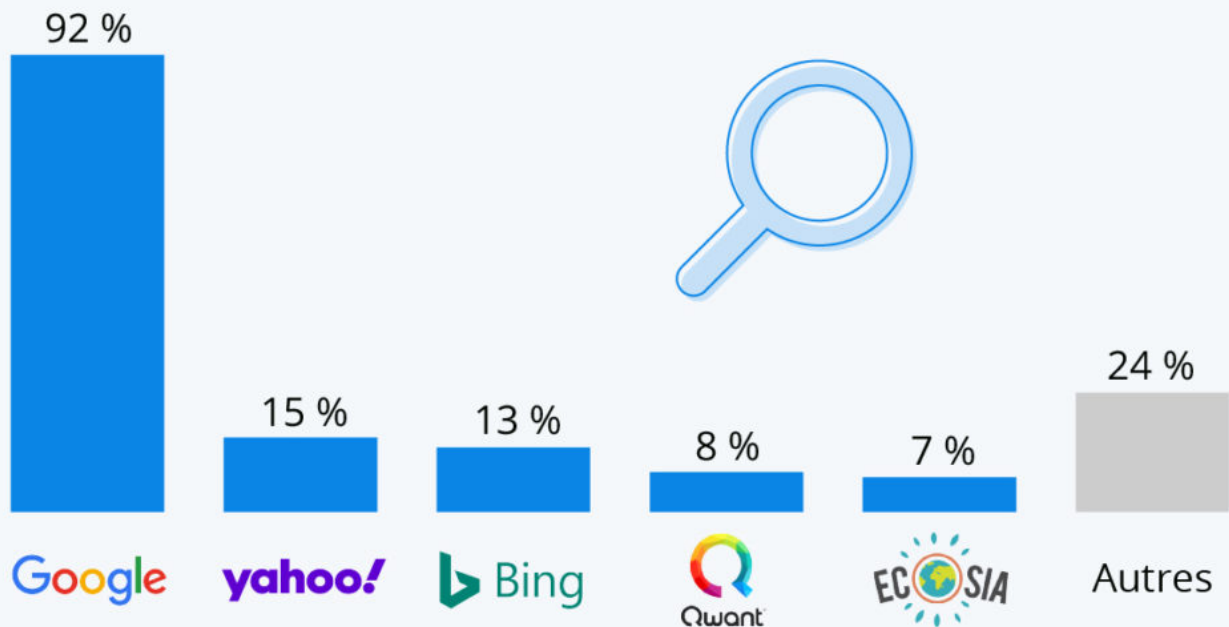
De Tristan Gaudiaut pour [Statista](#)

Les moteurs de recherche les plus populaires en France

Ecrit par le 3 avril 2026

Les moteurs de recherche les plus populaires en France

Quels moteurs de recherche avez-vous utilisés au cours des 4 dernières semaines ? *



* Question posée à plus de 12 000 internautes âgés de 18 à 64 ans au 1er semestre 2020. Plusieurs réponses possibles.

Source : Statista Global Consumer Survey



statista 

Google maintient sans surprise sa position ultra-hégémonique sur le marché des moteurs de recherche sur Internet en France (et dans le monde). Selon les dernières données du [Statista Global Consumer Survey](https://www.statista.com/global-consumer-survey/), 92 % des internautes français ont utilisé Google au cours des quatre semaines précédant l'enquête menée en mars 2020.

Ecrit par le 3 avril 2026

Devenu le moteur de recherche par défaut de l'administration française en début d'année et de plus en plus adopté par les entreprises (Thalès, BNP Paribas, France Télévisions, Michelin France, ...), Qwant continue de voir sa popularité augmenter auprès des utilisateurs français. Le moteur de recherche français créé en 2013 était régulièrement utilisé par 8 % des répondants au premier semestre 2020 (+1 point par rapport au semestre précédent). Il se place ainsi en quatrième position derrière Yahoo! (15 %) et Bing (13 %). Comme le montre le graphique de [Statista](#), le moteur de recherche solidaire Ecosia (7 %) s'impose lui aussi parmi les alternatives les plus populaires à Google dans l'Hexagone.

Il est important de noter que ces données représentent avant tout un indicateur de la visibilité des moteurs de recherche auprès des internautes et qu'elles ne correspondent pas exactement à leurs parts de marché.

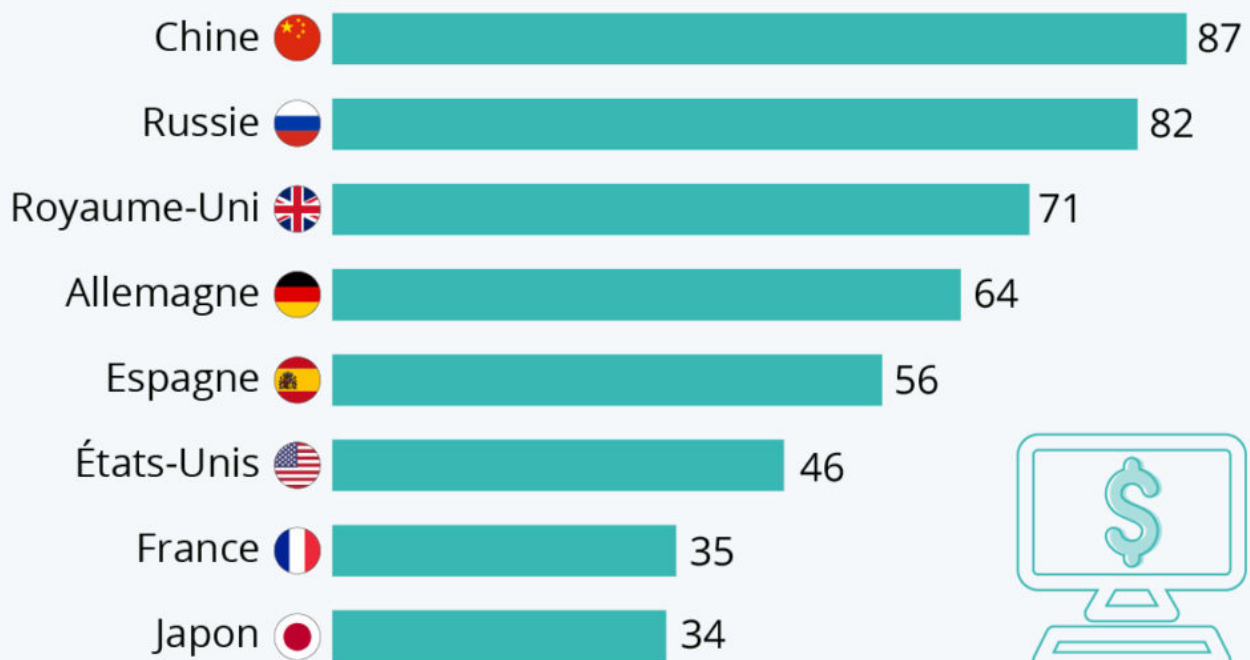
De Tristan Gaudiaut pour [Statista](#)

L'adoption des services financiers numériques

Ecrit par le 3 avril 2026

Où utilise-t-on le plus les services de la FinTech ?

Part des internautes utilisant des services financiers numériques dans les pays sélectionnés en 2019, en % *



* services numériques de virements et paiements bancaires, planification financière, épargne et investissement, prêts, assurances.

Source : EY



statista

Un peu plus du tiers des internautes français (35 %) déclaraient utiliser des services FinTech l'année dernière. C'est le résultat d'une étude qui dresse l'état des lieux de l'adoption des services financiers numériques à travers le monde, récemment publiée par [EY](#). Le secteur de la FinTech regroupe l'ensemble des services numériques liés aux virements bancaires et aux paiements, à la planification financière, mais aussi l'épargne, l'investissement, ainsi que les prêts et les assurances. Parmi les

Ecrit par le 3 avril 2026

entreprises françaises les plus en vue sur ce marché, on peut citer, entre autres : Alan (assurance), Lunchr (paiements) ou encore Ledger (cryptomonnaies).

Comme le confirme l'infographie de [Statista](#), la Chine reste le pays leader de la FinTech mondiale avec un taux d'adoption de 87 %. Ce type de services semble également très populaire en Russie, où 82 % des internautes affirment les utiliser. Parmi les 27 pays étudiés, la France et le Japon représentent les marchés où les taux d'adoption sont pour le moment les moins élevés. Comme le relèvent les analystes d'EY, la confiance est le principal obstacle à l'utilisation de ces nouveaux services. Dans l'ensemble, la proportion d'utilisateurs a toutefois considérablement augmenté dans la plupart des pays étudiés durant les trois dernières années.

De Tristan Gaudiaut pour [Statista](#)