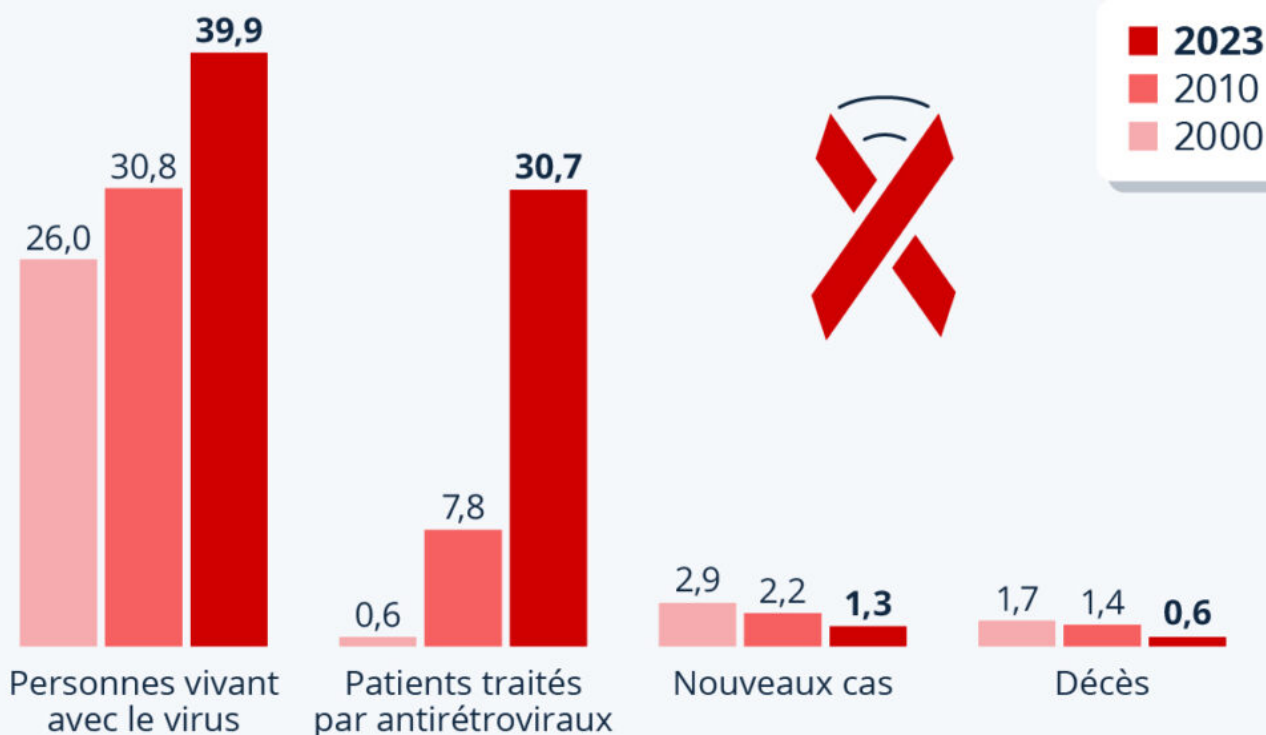


Ecrit par le 18 mai 2026

# Deux décennies de lutte contre le sida en chiffres

## Deux décennies de lutte contre le sida

Statistiques sur l'état de l'épidémie de sida dans le monde depuis 2000 (en millions)



Source : ONUSIDA



**statista**

Ecrit par le 18 mai 2026

À l'initiative de l'Organisation mondiale de la Santé, la Journée de lutte contre le sida a lieu chaque 1er décembre depuis 1988 afin de sensibiliser le grand public à cette maladie chronique progressive causée par le virus de l'immunodéficience humaine, ou VIH.

Actuellement, les [Nations unies](#) estiment que près de 40 millions de personnes vivent avec le sida dans le monde et le nombre annuel de décès, descendu sous le seuil du million depuis 2017, s'élevait toujours à environ 630 000 en 2023. Comme le révèle notre graphique, le nombre de patients ayant accès aux [traitements antirétroviraux](#) n'a cessé d'augmenter depuis le début du siècle, avec une forte hausse observée à partir des années 2010. De moins d'un million en 2000 à près de 8 millions en 2010, le nombre de personnes qui bénéficient d'un traitement s'élève désormais à plus de 30 millions, ce qui correspond à plus de trois quarts des personnes vivant avec le virus.

Malgré ces chiffres positifs sur l'évolution de l'épidémie et sur l'accès aux soins au cours des vingt dernières années, les experts mettent en garde contre le développement d'une forme de complaisance à l'égard de cette maladie, qui est certes mieux traitée qu'avant mais qui reste incurable et fait toujours des ravages dans certaines régions du globe. On recensait toujours autour de 1,3 millions de nouvelles infections l'année dernière et un ralentissement des progrès en matière de prévention et de traitement est observé depuis quelques années. Il reste donc encore beaucoup d'efforts à fournir pour espérer atteindre l'objectif des Nations unies de mettre fin à l'épidémie de sida (zéro nouvelles infections) à l'horizon 2030.

Ecrit par le 18 mai 2026

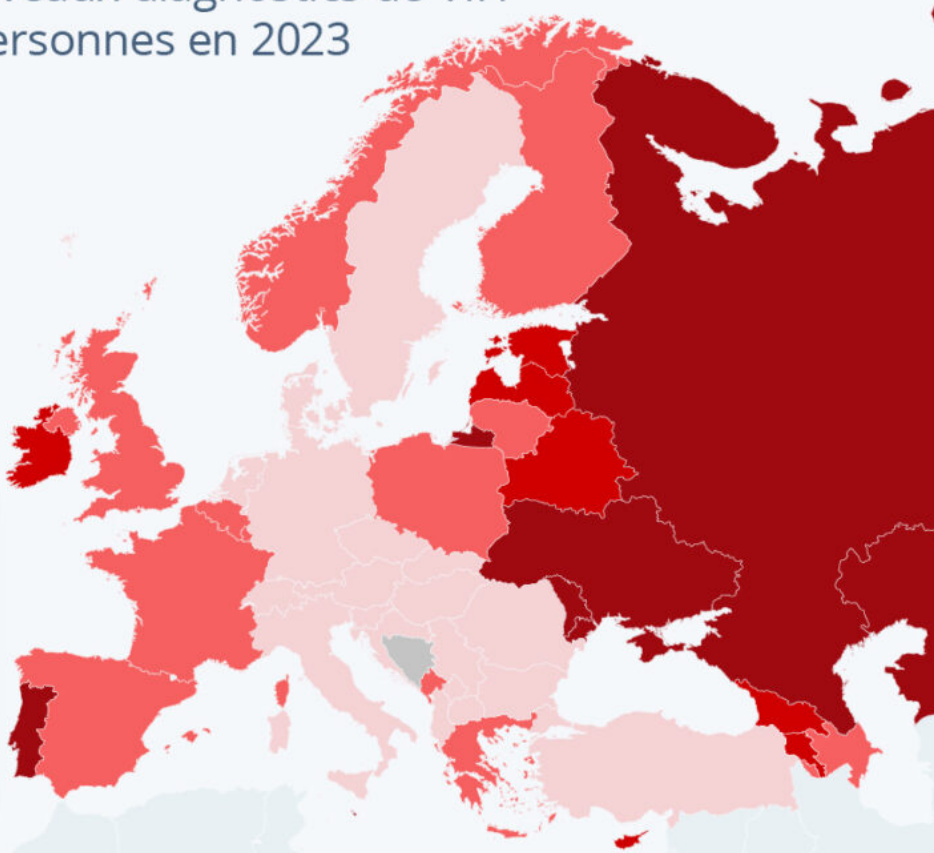
# L'Europe de l'Est particulièrement touchée par le VIH

Nombre de nouveaux diagnostics de VIH pour 100 000 personnes en 2023



## Taux les plus élevés pour 100 000 personnes

Russie	<b>37,9</b>
Ukraine	<b>31,7</b>
Moldavie	<b>27,0</b>
Malte	<b>21,0</b>
Kazakhstan	<b>20,6</b>



Source : Centre européen de prévention et de contrôle des maladies, OMS



**statista**

Cliquer sur l'image pour l'agrandir.

## L'Europe de l'Est particulièrement touchée par le VIH

D'après l'Organisation mondiale de la santé (OMS), près de 2,6 millions de personnes étaient affectées par le VIH dans la région européenne, qu'elle définit comme s'étendant « des côtes occidentales du Groenland aux côtes pacifiques de la Russie, et de la Méditerranée à la mer Baltique ». Comme le montre

Ecrit par le 18 mai 2026

notre carte, l'Europe de l'Est est particulièrement touchée par l'épidémie.

En 2023, près de 113 000 nouveaux diagnostics d'infection au VIH ont été signalés sur le continent européen, ce qui équivaut à environ 12,7 cas pour 100 000 habitants. Les taux de personnes diagnostiquées séropositives étaient les plus élevés dans l'est de la région, avec 30,6 cas pour 100 000 habitants, contre 6,2 cas pour 100 000 dans l'ouest, et 4,2 pour 100 000 en Europe centrale. Les pays avec les plus hauts taux de nouvelles infections pour 100 000 habitants étaient la Russie (37,9), l'Ukraine (31,9) et la Moldavie (27), alors qu'à l'inverse, le Kosovo (1,1), la Slovénie et l'Autriche (2,1) affichaient les taux les plus bas. Les diagnostics étaient presque deux fois plus nombreux chez les hommes (16,7 pour 100 000 dans la région européenne) que chez les femmes (8,9 pour 100 000).

De Valentine Fourreau pour [Statista](#)

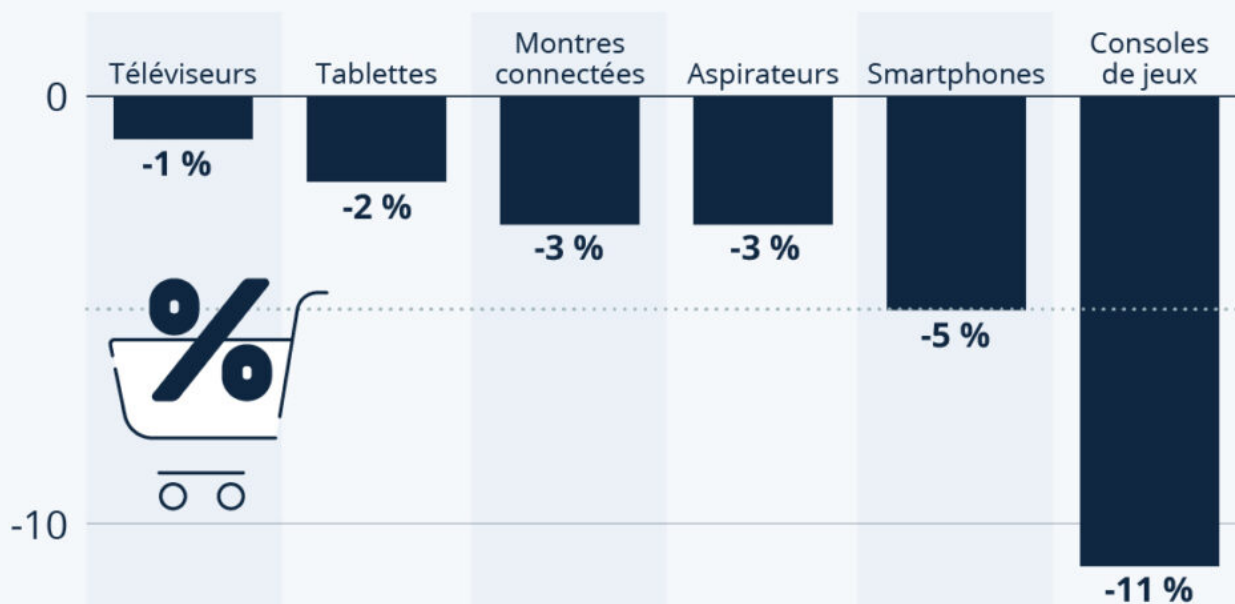
---

## Black Friday : quelle réalité derrière les bonnes affaires ?

Ecrit par le 18 mai 2026

# Black Friday : la réalité derrière les bonnes affaires

Rabais moyen constaté le jour du Black Friday pour les catégories de produits suivantes\*



\* par rapport à la moyenne du mois précédent. Basé sur une analyse des catégories les plus consultées sur [idealofr.com](https://www.idealofr.com) pendant le Black Friday 2023.

Source : Idealo



**statista**

Présenté comme le paradis des bonnes affaires, le Black Friday qui a débuté hier donne l'occasion aux [détailants](#) d'écouler pendant une période limitée (généralement étendue à une semaine) des produits à des prix parfois très réduits, ce qui entraîne souvent une ruée désespérée pour profiter des offres. Mais comme le dévoile une [analyse](#) du site de comparaison de prix Idealo, les rabais moyens pratiqués lors de l'évènement sont en réalité plutôt modestes comparés aux chiffres annoncés par la plupart des vendeurs.

Ecrit par le 18 mai 2026

Lors du Black Friday 2023, des dix catégories de produits les plus consultées sur [idealo.fr](https://www.idealofr.com), ce sont les consoles de jeux qui affichaient les réductions les plus intéressantes, avec une moyenne de 11 %. Les smartphones étaient quant à eux moins chers de 5 % en moyenne ; le smartphone avec la meilleure remise était l'iPhone 15 128Go, avec un prix réduit de 13 % par rapport à son prix d'octobre. Parmi les catégories de produits les plus en demande lors du Black Friday, le potentiel de réaliser une bonne affaire était le moins élevé pour les télévisions, pour lesquelles le rabais moyen mesuré le jour J n'était que de 1 % en moyenne.

De Valentine Fourreau pour [Statista](https://www.statista.com)

---

## L'ampleur de la violence faite aux femmes dans le cercle conjugal

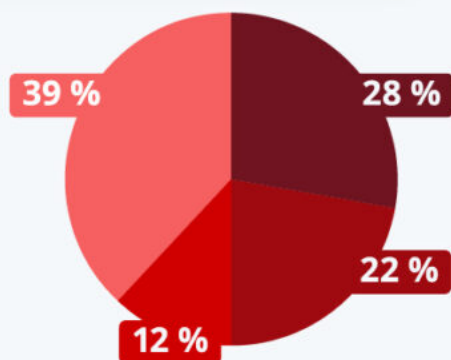
Ecrit par le 18 mai 2026

# L'ampleur de la violence faite aux femmes au sein du couple

Répartition des faits de violences sexuelles et féminicides subis par les femmes, selon le lien avec l'agresseur en France

## Violences sexuelles

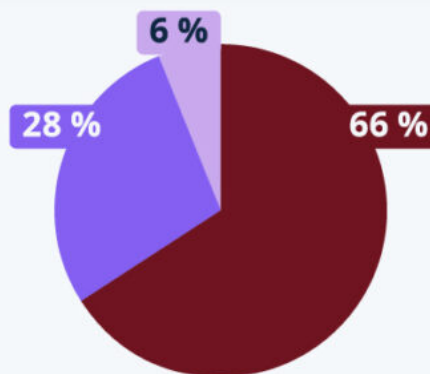
**230 000 femmes** ont été victimes de viols, tentatives de viol et/ou agressions sexuelles en **2022**



- (Ex-)conjoint
- Ami, collègue, camarade, voisin
- Autre auteur connu
- Auteur inconnu

## Féminicides

Un peu plus de **800 femmes** ont été victimes de féminicides **entre 2019 et 2022**



- (Ex-)conjoint
- Autre membre de la famille
- Auteur hors du cercle familial

Données arrondies

Sources : ministère de l'Intérieur (enquête VRS 2023), DNPJ via ONUDC



**statista**

Dans son dernier [rapport annuel](#), l'Observatoire national des violences faites aux femmes estime que plus de 370 000 femmes ont été victimes de violences physiques, sexuelles et/ou psychologiques ou verbales de la part de leur conjoint ou ex-conjoint en 2022 en France. La violence au sein du couple est caractérisée par la répétition des épisodes violents : sept victimes sur dix (70 %) ont déclaré avoir subi plusieurs fois ce type de violences. Cependant, pour diverses raisons, il reste difficile pour les victimes de

Ecrit par le 18 mai 2026

pousser la porte d'un commissariat afin d'accéder à la justice. En effet, seule une femme sur sept (16 %) victime de violences conjugales a déclaré avoir déjà déposé plainte.

Les femmes sont les premières victimes des violences conjugales : elles représentent environ trois quarts des victimes de violences au sein du couple, contre 58 % pour l'ensemble des victimes de violences dans le pays. Comme le montre notre infographie, basée sur plusieurs sources (enquête VRS 2023, DNPJ), sur les 230 000 femmes victimes de viols, tentatives de viol et/ou agressions sexuelles en 2022, la plupart (62 %) connaissaient leur agresseur. Dans 28 % des cas, ces violences ont été commises par un conjoint ou ex-conjoint, et dans 22 % des cas, par un ami, collègue, camarade ou voisin. En ce qui concerne les [féminicides recensés en France](#) entre 2019 et 2022, soit un peu plus de 800 homicides volontaires, les deux tiers (66 %) ont été perpétrés par un (ex-)conjoint.

### **Féminicides conjugaux : une centaine de femmes tuées chaque année en France**

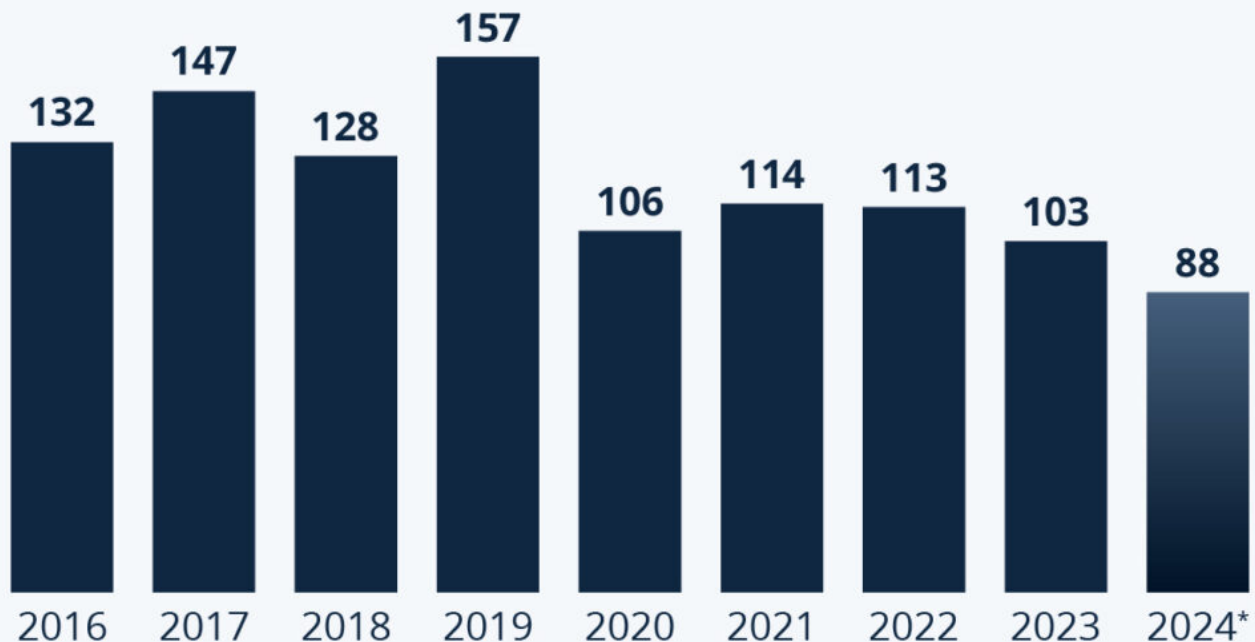
En 2022, l'Observatoire national des violences faites aux femmes estimait le nombre de femmes victimes de violences physiques, sexuelles et/ou psychologiques de la part de leur conjoint ou ex-conjoint à plus de 370 000 par an en France ; sept femmes victimes sur dix déclaraient également être victimes de faits répétés. De plus, si plus des trois quarts des victimes d'homicides en France sont des hommes (77 %), le plus souvent en dehors du cadre familial (93 %), les femmes représentent à l'inverse 65 % des victimes dans le cadre familial, et même 73 % dans le cadre conjugal, selon les chiffres de 2023 publiés par le Service statistique ministériel de la sécurité intérieure ([SSMSI](#)).

D'après les données du collectif [Féminicides par compagnon ou ex](#), sur lesquelles se basent notre infographie, une centaine de femmes sont tuées chaque année par leur compagnon ou ex-compagnon en France. Le collectif, qui recense depuis 2016 les femmes victimes de ces crimes conjugaux en France métropolitaine et dans les DROM-COM, a ainsi décompté 103 femmes victimes de [féminicides](#) conjugaux l'an dernier, et chiffre s'élève pour le moment à 88 en 2024 (en date du 7 novembre). Entre 2016 et 2023, 125 victimes ont été dénombrées en moyenne chaque année.

Ecrit par le 18 mai 2026

# Féminicides conjugaux : une centaine de victimes par an

Nombre de féminicides commis par un compagnon ou ex-compagnon en France, par année



\* en date du 7 novembre.

Source : Collectif Féminicides par compagnon ou ex



statista 

## Plus de 50 000 femmes ont été tuées par un proche en 2023 dans le monde

Selon un [nouveau rapport](#) publié par l'Office des Nations unies contre la drogue et le crime (ONUDC), plus de 50 000 femmes et jeunes filles auraient été tuées par des (ex-)conjoints ou des membres de leur famille dans le monde en 2023. En moyenne, cela équivaut à 140 victimes chaque jour. Si les hommes sont beaucoup plus nombreux que les femmes à être tués dans des [homicides dans le monde](#) (80 % des

Écrit par le 18 mai 2026

victimes d'homicides étaient des hommes en 2023, la plupart tués par des inconnus), les femmes sont surreprésentées dans les violences familiales, puisque près de 60 % de toutes les femmes tuées volontairement en 2023 ont été victimes d'un homicide commis par un (ex-)conjoint ou un membre de leur famille.

Comme le montre notre carte, basée sur les estimations des Nations unies, les féminicides se produisent dans toutes les régions du globe. En 2023, l'Afrique était la région qui comptait le plus grand nombre de [féminicides commis par un conjoint](#) ou membre de la famille, soit 21 700 cas. Les femmes africaines sont également les plus exposées au risque de féminicide, avec 2,9 femmes tuées par un proche pour 100 000 femmes. En chiffres absolus, l'Asie arrive en deuxième position avec 18 500 victimes cette année-là, tandis que les Amériques présentent le deuxième taux de féminicides le plus élevé (1,6 pour 100 000 femmes). Les chercheurs de l'ONU soulignent toutefois que ces chiffres correspondent à des estimations et que la disponibilité des données, c'est-à-dire le nombre de pays communiquant des chiffres sur les féminicides conjugaux et familiaux, a diminué de moitié entre 2020 et 2023.

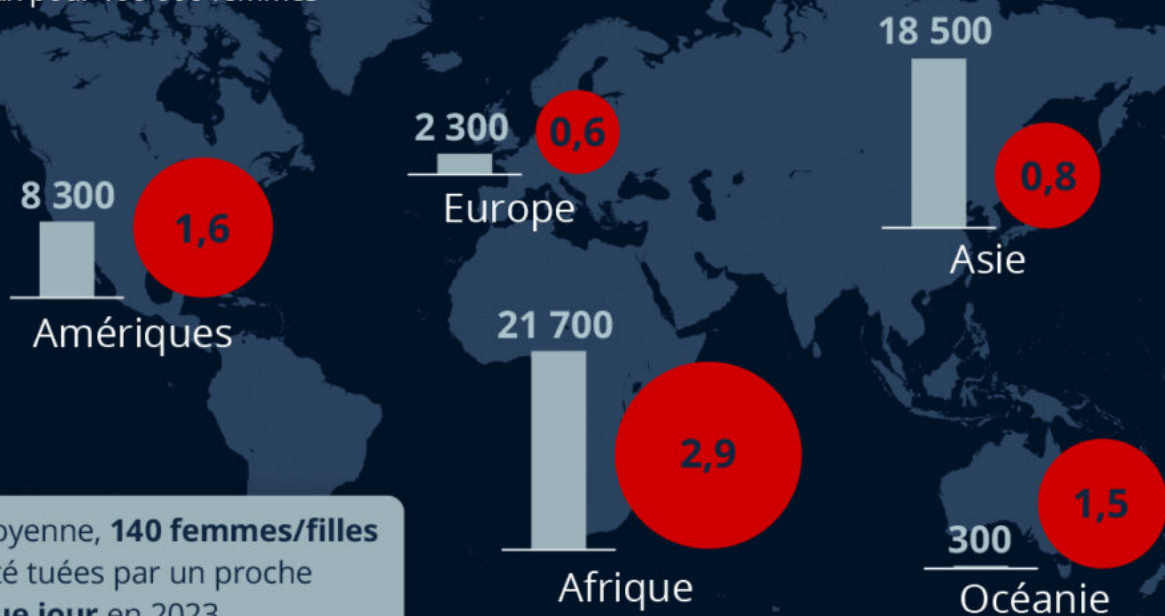
Ecrit par le 18 mai 2026

# Plus de 50 000 femmes ont été tuées par un proche en 2023

Estimation du nombre de femmes/filles tuées par leur (ex-)conjoint ou un membre de leur famille en 2023, par région

■ Total des féminicides commis par un conjoint/membre de la famille

● Taux pour 100 000 femmes



En moyenne, **140 femmes/filles** ont été tuées par un proche **chaque jour** en 2023.

Source : UNODC



statista

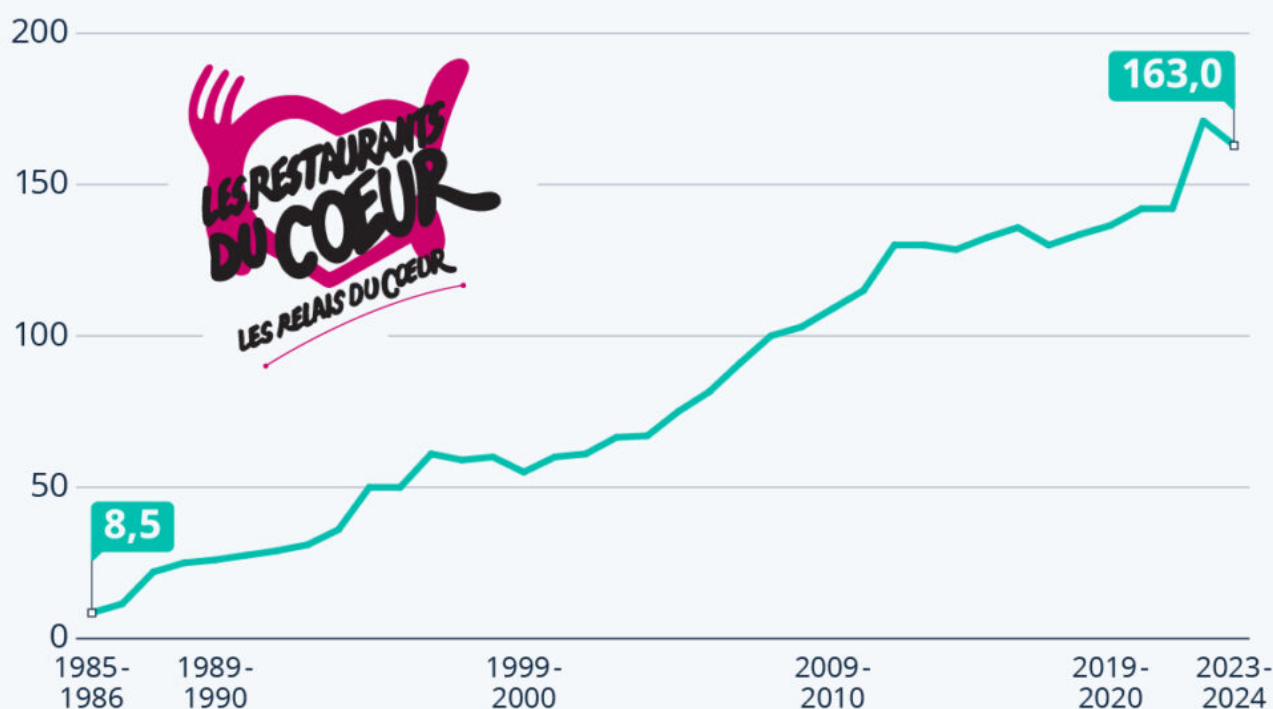
De Valentine Fourreau et Tristan Gaudiaut pour [Statista](https://www.statista.com)

Ecrit par le 18 mai 2026

# Les Restos du Cœur distribuent toujours plus de repas

## Les Restos du Cœur distribuent toujours plus de repas

Nombre de repas servis par les Restos du Cœur en France entre 1985 et 2024 (en millions)



Source : Restos du Cœur



**statista**

Ecrit par le 18 mai 2026

Les Restos du Cœur viennent de lancer leur 40e campagne de distribution alimentaire. L'association, créée par Coluche en 1985, a failli mettre la clé sous la porte l'année dernière suite déjà des difficultés financières liées à l'inflation ainsi qu'à un afflux historique de bénéficiaires. En septembre 2023, le patron des Restos du Cœur avait annoncé que l'association avait besoin de 35 millions d'euros pour boucler l'année à l'équilibre, et cet appel à la solidarité avait déclenché une avalanche de dons (les joueurs de l'équipe de France de football avaient par exemple reversé leur cachet pour un match).

Comme le montre notre infographie, basée sur les [données](#) de l'association, le nombre de repas distribués gratuitement par les équipes des Restos n'a cessé d'augmenter depuis leur création en 1985. Cette première année, 8,5 millions de repas avaient en effet été distribués. Mais en 2022-2023, ce chiffre avait grimpé à 171 millions, soit une multiplication par 20, avant de redescendre légèrement l'an dernier - en raison de l'incapacité de l'association à répondre à la demande. En raison de leurs sévères difficultés, les Restos du Cœur avaient dû revoir à la baisse leurs critères d'éligibilité à l'aide alimentaire et refuser plus de 110 000 inscriptions ; ils avaient malgré tout accueilli plus de 1,3 millions de personnes. Interviewé par France24 mardi, le porte-parole de l'association, Yves Mérillon, a évoqué une statistique inquiétante : l'année dernière, 10 % des personnes aidées par les Restos du Cœur étaient des enfants de moins de trois ans. Ils étaient ainsi 128 000 à dépendre de l'aide alimentaire de l'association.

De Valentine Fourreau pour [Statista](#)

[McCormick a accueilli une cinquantaine d'enfants pour les goûters du cœur Vahiné](#)

---

## Plus d'un enfant sur cinq ne mange pas trois repas par jour en France

Ecrit par le 18 mai 2026

# Les privations matérielles et sociales des jeunes générations

Part des enfants et adolescents interrogés en France ayant déclaré se trouver dans les situations suivantes



Base : plus de 20 000 enfants et adolescents (6-18 ans) interrogés en France entre octobre 2023 et mars 2024.

Source : UNICEF - Consultation nationale des 6-18 ans 2024



statista

Selon une [étude](#) de l'UNICEF, dont les résultats ont été publiés mardi 19 novembre, à la veille de la Journée internationale des droits de l'enfant, un nombre significatif d'enfants et d'adolescents éprouvent des privations matérielles et sociales en France. Plus de 20 000 enfants et adolescents âgés de 6 à 18 ans ont participé à cette consultation nationale menée entre octobre 2023 et mars 2024. D'après les résultats, plus d'un enfant sur cinq (23 %) ne mange pas trois repas par jour en France et 16 % ont

Ecrit par le 18 mai 2026

déclaré éprouver des privations matérielles. De plus, plus d'un sur quatre (26 %) a rapporté des difficultés d'accès à la connaissance et 16 % des difficultés d'accès aux soins dentaires.

Par ailleurs, l'enquête met en évidence des chiffres alarmants concernant le déficit de protection et le rejet social. En effet, 30 % des enfants et adolescents interrogés ont déclaré avoir été blessés physiquement, frappés ou avoir subi des attouchements non désirés par d'autres enfants, et 13 % par des adultes. Elle révèle également que les enfants qui vivent dans des familles monoparentales ou dans des quartiers défavorisés sont beaucoup plus susceptibles de subir un cumul de privations. « Ces privations, souvent cumulatives, engendrent un sentiment d'exclusion profond chez ces enfants et adolescents, qui se sentent contraints par un écart par rapport à la norme, sans nécessairement être plongés dans une détresse absolue », relève l'UNICEF.

De Tristan Gaudiaut pour [Statista](#)

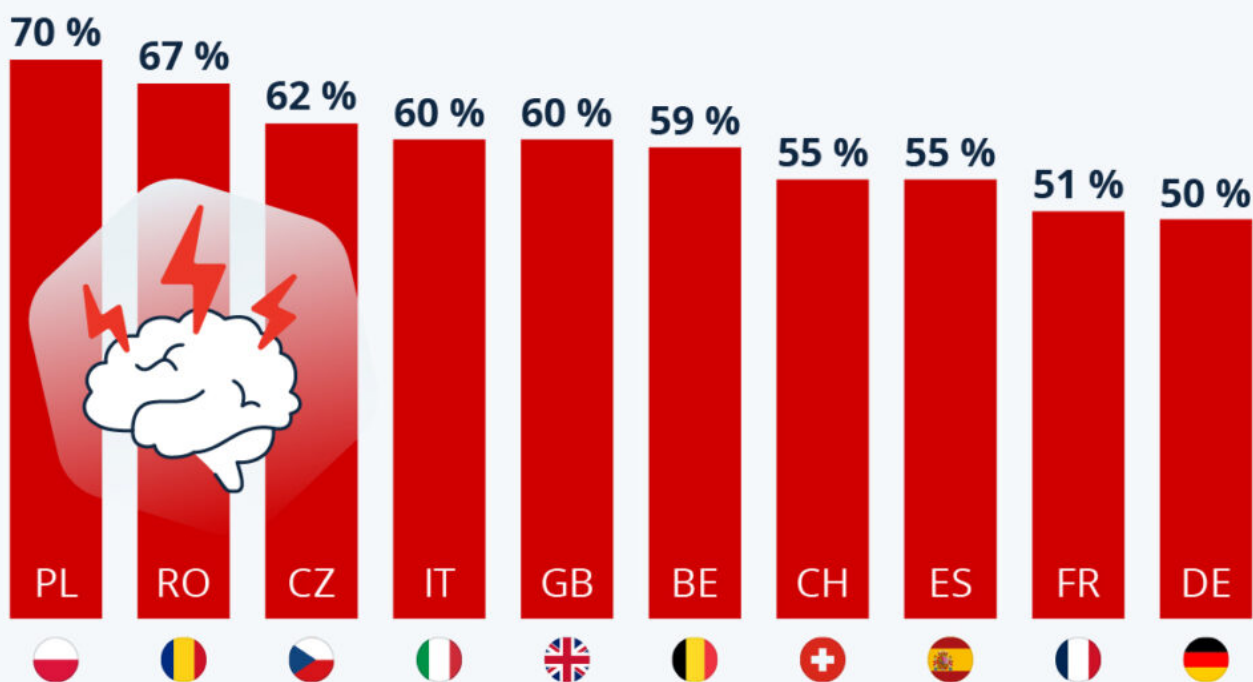
---

## Burn-out : plus de la moitié des Européens concernés

Ecrit par le 18 mai 2026

# Burn-out : plus de la moitié des Européens concernés

Part des répondants ayant vécu ou s'étant sentis au bord du burn-out dans une sélection de pays d'Europe en 2022



Base : 29 637 personnes (18-99 ans) interrogées dans 15 pays d'Europe en mars et avril 2022.  
Burn-out : syndrome d'épuisement professionnel.

Source : STADA Health Report



statista

Non reconnu en tant que maladie professionnelle au sens strict, le burn-out ou syndrome d'épuisement professionnel est un phénomène dont l'ampleur reste difficile à quantifier, car il n'existe pas de diagnostic « officiel » et de statistiques précises à ce sujet. En France, selon diverses études réalisées récemment (Institut de veille sanitaire, cabinets Empreinte Humaine et Technologia), de 30 000 à 3 millions de personnes seraient affectées par une forme plus ou moins grave de souffrance psychique au

Écrit par le 18 mai 2026

travail — et ces chiffres sont en hausse sur les dernières années.

Comme le suggère une [étude](#) du groupe pharmaceutique allemand Stada, l'exposition au burn-out concerne de près ou de loin de nombreux salariés en Europe. Ainsi, en 2022, plus de la moitié des répondants interrogés par l'enquête dans quinze pays européens ont affirmé avoir vécu ou s'être sentis au bord d'un burn-out. Comme le détaille notre infographie, la proportion de personnes exposées à ce phénomène variait d'environ la moitié des salariés en Allemagne et en France, à plus des deux tiers en Roumanie et en Pologne.

*De Tristan Gaudiaut pour Statista*

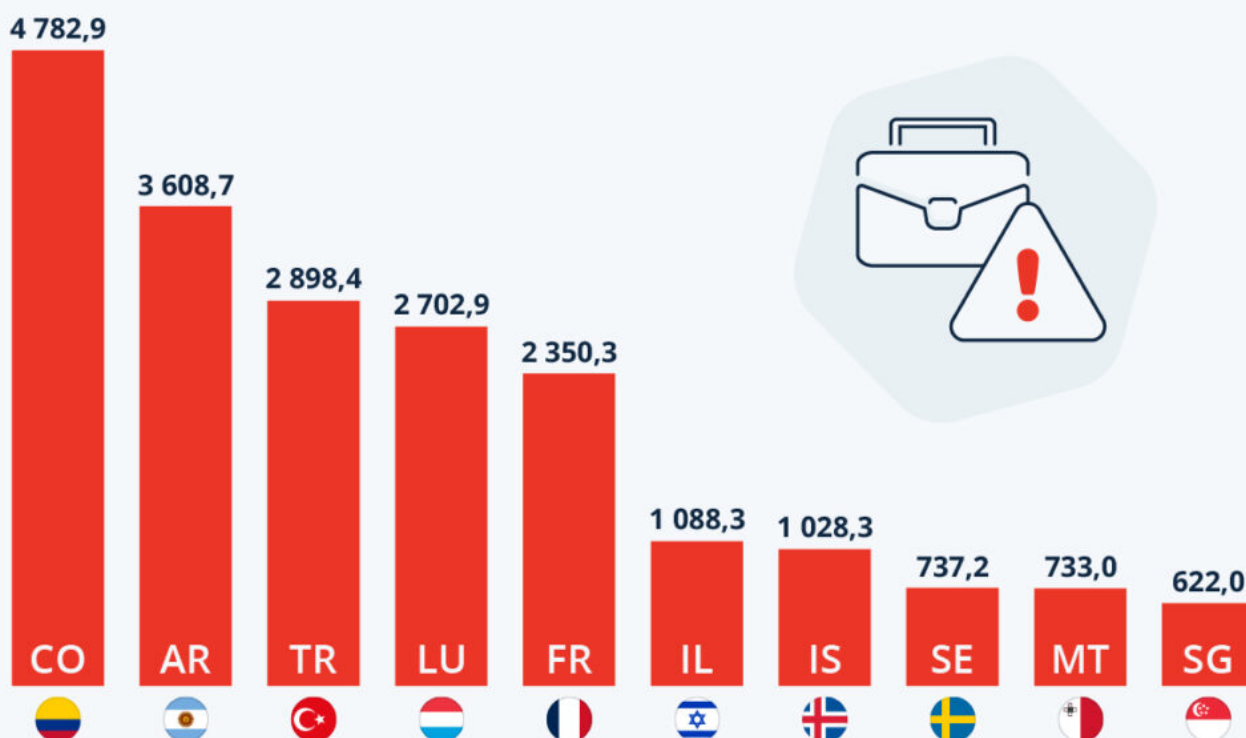
---

## Accidents du travail : la France mauvaise élève

Ecrit par le 18 mai 2026

# Accidents du travail : la France mauvaise élève

Nombre d'accidents du travail non mortels recensés  
pour 100 000 travailleurs en 2023



Source : Organisation internationale du travail



**statista**

Le gouvernement cherche à revoir les règles des [arrêts maladie](#) dans la fonction publique. Parmi les mesures envisagées figure une extension du délai de carence chez les fonctionnaires de un à trois jours. Il serait alors aligné avec celui du secteur privé. Le gouvernement espère ainsi économiser 289 millions d'euros. Chez les fonctionnaires, le projet est décrié : après une journée de mobilisation le 29 octobre, les syndicats de la fonction public hospitalière ont appelé à la grève à partir du 4 novembre, et jusqu'au 21

Ecrit par le 18 mai 2026

décembre. L'allongement du délai de carence est également qualifié de fausse bonne idée, susceptible de réduire les arrêts courts au profit d'arrêts plus longs. L'exécutif envisage également de réduire l'indemnisation des arrêts maladie : un fonctionnaire en arrêt ne recevrait plus que 90 % de son salaire, contre 100 % à l'heure actuelle.

Le système français est pourtant déjà moins généreux que chez certains de nos voisins européens. En Allemagne, par exemple, les salariés en arrêt maladie touchent 100 % de leur salaire, et ce, jusqu'à six semaines, sans délai de carence. En matière de santé et de [sécurité au travail](#), la France ne fait pas non plus partie des meilleurs élèves européens. Comme le montre notre infographie, basée sur des [données](#) compilées par l'Organisation internationale du travail, la France a recensé un nombre important d'accidents du travail non mortels en 2023 : plus de 2 350 pour 100 000 travailleurs, soit plus de deux fois plus qu'en Islande, et presque quatre fois plus qu'à Singapour. Des 27 pays pour lesquels les données sont disponibles pour l'année 2023, seuls la Colombie, l'Argentine, la Turquie et le Luxembourg en avaient recensé plus. L'année précédente, seuls trois pays avaient comptabilisé plus d'accidents du travail non mortels que la France. Leur nombre était cependant moins important en 2023 que les trois années précédentes, au cours desquelles plus de 3 000 accidents du travail non mortels avaient été recensés en France pour 100 000 travailleurs.

*De Valentine Fourreau pour Statista*

---

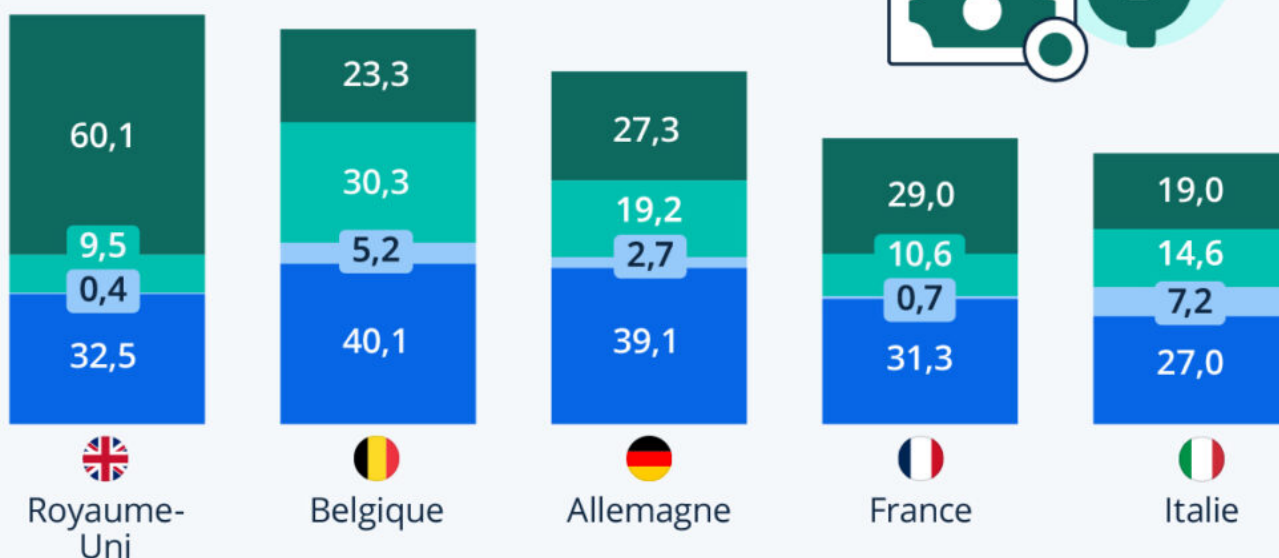
## De quoi se compose le patrimoine financier des ménages en Europe ?

Ecrit par le 18 mai 2026

# La composition du patrimoine financier des ménages

Structure du patrimoine financier des ménages en 2023, par pays (encours en milliers d'euros par habitant)\*

- Assurance vie et fonds de pension
- Actions cotées et parts de fonds d'investissement
- Titres de créances
- Monnaie et dépôts



\* Hors actions non cotées et autres participations. Sélection de pays d'Europe.

Source : Caisse des Dépôts et Consignations



**statista**

Instaurée en 1924 lors du premier Congrès international des caisses d'épargne, la Journée mondiale de l'épargne se tient chaque année le 31 octobre et a pour vocation de sensibiliser les populations aux bienfaits de l'épargne, qui représente un filet de sécurité économique pour les ménages face aux aléas de la vie et aux situations de crise. À cette occasion, nous nous sommes penchés sur la taille et la composition du patrimoine financier des ménages européens.

Ecrit par le 18 mai 2026

Comme le détaillent les [données](#) de la Caisse des dépôts et consignations reprises dans notre infographie, les actifs liquides (monnaie et dépôts) représentent la plus grande part du patrimoine financier des ménages en Europe, sauf au Royaume-Uni, où le poids des assurances vie et des fonds de pension est prépondérant (59 % du total en 2023). En France comme en Allemagne, les actifs liquides représentent près de la moitié (44 %) du patrimoine financier des ménages, suivis par les assurances vie et les fonds de pension (respectivement 40 % et 31 % dans ces deux pays). Au sein des pays étudiés, c'est en Belgique que le poids des actions et des parts de fonds d'investissement est le plus important dans le patrimoine financier des ménages (31 % en 2023).

*De Tristan Gaudiaut pour Statista*

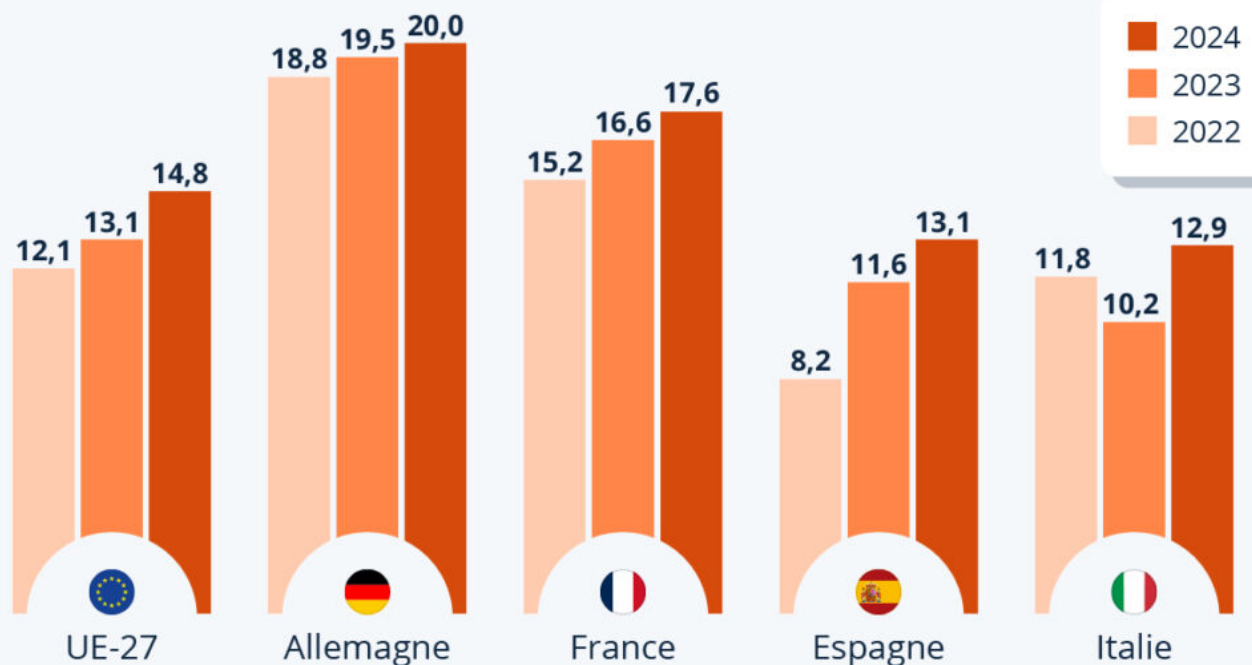
---

## Les taux d'épargne des ménages remontent en Europe

Écrit par le 18 mai 2026

# Les taux d'épargne des ménages remontent en Europe

Taux d'épargne bruts des ménages dans les pays de l'UE, au deuxième trimestre des années indiquées (en %)\*



\* Épargne brute des ménages divisée par le revenu disponible brut. Épargne : partie du revenu disponible qui n'est pas dépensée sous forme de consommation finale.

Source : Eurostat



**statista**

Le taux d'[épargne des ménages](#) s'est redressé dans l'Union européenne (UE) au deuxième trimestre de l'année 2024, s'établissant en moyenne à 14,8 % du revenu disponible des ménages, contre 13,1 % au deuxième trimestre 2023, selon Eurostat. Comme le relève l'office chargé de l'information statistique européenne, il s'agit du taux d'épargne le plus élevé dans l'UE depuis le deuxième trimestre 2021 (15 %).

Ecrit par le 18 mai 2026

C'est en Allemagne et en Hongrie que les ménages épargnent le plus en proportion de leur revenu disponible, avec des taux d'épargne respectifs de 20,0 % et 24,6 % au deuxième trimestre 2024. En comparaison, ce chiffre s'élevait à 17,6 % en France, en progression d'un point de pourcentage sur un an, et à environ 13 % en Espagne et en Italie (+1,5 et +2,7 points respectivement depuis 2023).

*De Tristan Gaudiaut pour Statista*