

Ecrit par le 14 février 2026

# Quels pays prévoient d'interdire les voitures à essence ?



À l'heure actuelle, 60 pays et territoires dans le monde ont fixé des objectifs, signé des engagements ou annoncé des plans pour éliminer progressivement les voitures à essence et à diesel à partir d'une certaine date — une mesure que les climatologues qualifient d'absolument nécessaire pour pouvoir atteindre des émissions nettes de carbone nulles. La Norvège, pionnière en matière de mobilité électrique, sera la première à entamer ce mouvement : environ 80 % des nouvelles voitures vendues dans le pays sont d'ores et déjà électriques, et les ventes de voitures thermiques neuves devraient s'y arrêter l'année prochaine. Comme le souligne le groupe américain de défense de l'environnement Coltura, d'autres pays comme le Viêt Nam et l'Indonésie ont récemment annoncé des mesures similaires qui devraient entrer en vigueur en 2050.

Actuellement, c'est l'Europe qui compte le plus grand nombre de futures interdictions, puisque l'Union

Ecrit par le 14 février 2026

européenne a approuvé début 2023 une loi qui interdira la vente de voitures à moteur à essence dans ses États membres à partir de 2035. Plusieurs pays de l'Union européenne avaient alors déjà adopté l'élimination progressive des voitures à essence et fixé des délais encore plus serrés. Les Pays-Bas, la région flamande de Belgique, la Suède, la Grèce et la Slovénie envisagent tous de mettre fin à la vente de voitures à essence entre 2029 et 2031.

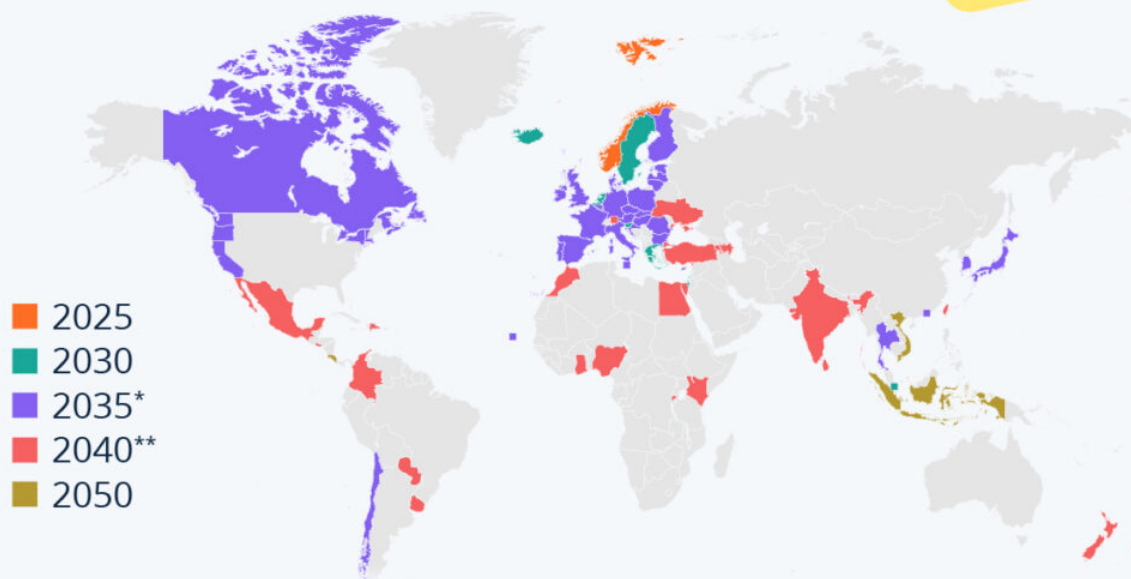
À l'instar de la situation dans l'UE, l'élimination progressive des voitures à essence a suscité des désaccords entre les États américains lorsque la Californie a fixé, en 2022, la date d'élimination progressive des nouvelles ventes de ces véhicules, également pour 2035. Alors que 17 États avaient précédemment lié leurs normes automobiles à celles de la Californie dans le cadre de la loi fédérale sur la qualité de l'air, seuls Washington, l'Oregon, le Massachusetts, New York et le Vermont ont suivi la décision de la Californie, tandis que le Connecticut et le Delaware s'en sont retirés à la dernière minute. Alors que les véhicules hybrides devaient également être progressivement éliminés, certains véhicules hybrides avancés dotés d'une batterie de grande capacité seront désormais autorisés dans les États dans lesquels l'interdiction va être mise en place. Au Canada, en Slovénie, à Singapour et au Japon, les véhicules hybrides devraient aussi être amenés à disparaître du marché avec les voitures à essence.

Le Sri Lanka s'est fixé les objectifs les plus ambitieux au monde : le pays ne se contente pas de supprimer progressivement les ventes de nouvelles voitures à essence, mais prévoit également d'interdire totalement les voitures, les tuk-tuks et les motos à moteur à combustion d'ici à 2040. Récemment, le pays a déjà attiré l'attention de la communauté internationale pour avoir adopté d'autres législations radicales dont la mise en œuvre s'est avérée problématique. Pour certains petits pays qui ne disposent pas de leurs propres constructeurs automobiles ou de leurs filiales, l'élimination progressive des voitures à essence peut s'avérer être plus facile à mettre en œuvre : le Cap-Vert, qui a signé avec plusieurs autres nations du monde la déclaration de la COP26 visant à interdire la vente de nouvelles voitures à moteur à combustion d'ici à 2040, s'est fixé en interne l'objectif de réaliser cet exploit encore plus tôt, d'ici à 2035, car pour ce faire, il lui suffit d'interdire l'importation de voitures à essence.

Ecrit par le 14 février 2026

# Quels pays prévoient d'interdire les voitures à essence ?

Objectifs officiels de fin des ventes de véhicules essence et diesel neufs, par pays



La Slovénie, le Japon, le Canada, Singapour et certains États américains continueront d'autoriser la vente de véhicules hybrides. Sri Lanka : interdiction de circuler.

\* inclut l'interdiction à l'échelle de l'UE.

\*\* inclut les signataires des engagements 2.A et 2.B de la COP26.

Sources : A2Z Coalition, Coltura, ICCT, recherches Statista



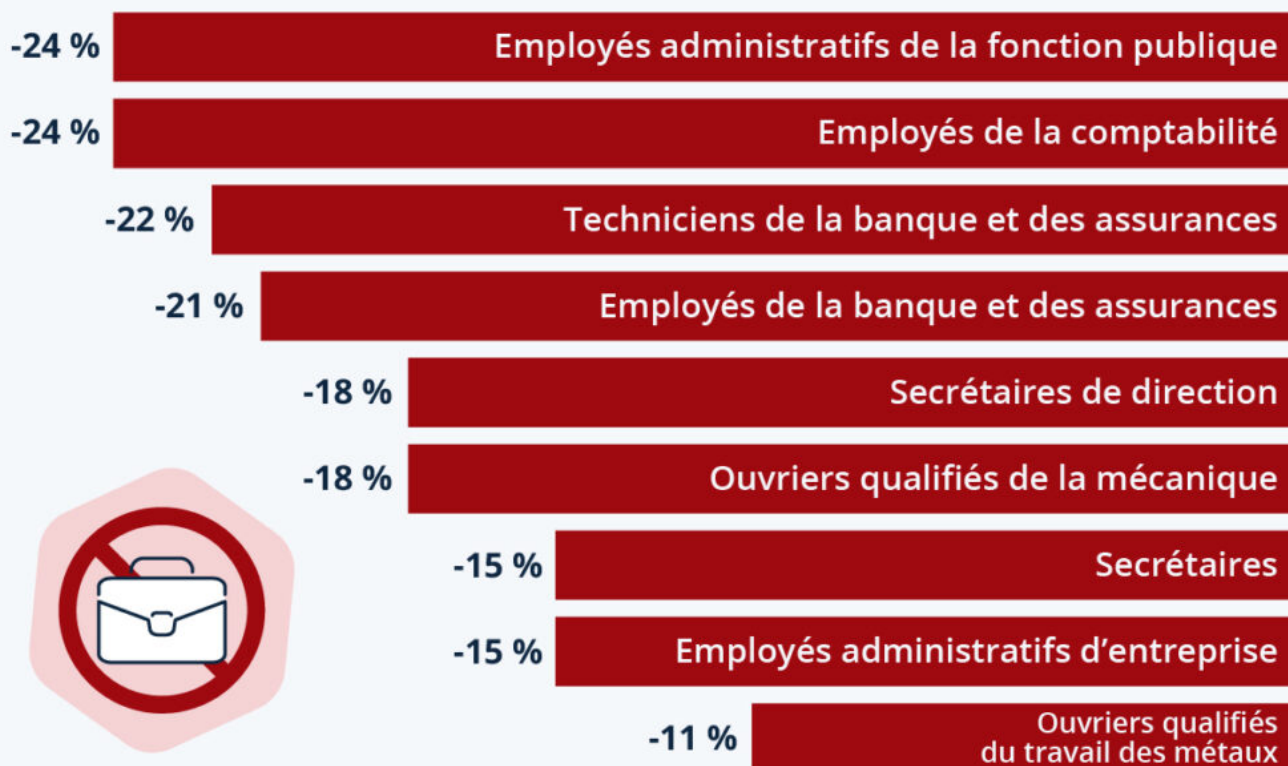
**statista**

De Valentine Fourreau pour Statista

# Quels métiers devraient le plus décliner d'ici 2030 ?

## Les métiers en déclin

Professions avec les projections de diminution de postes les plus élevées entre 2019 et 2030 (France métropolitaine)



En nombre absolu, les projections de déclin de postes varient de plus de 10 000 pour les ouvriers du travail des métaux à plus de 150 000 pour les employés administratifs de la fonction publique.

Source : Dares



**statista**



Ecrit par le 14 février 2026

Avec le développement de l'intelligence artificielle et de la robotique, il est estimé qu'environ un quart des emplois sont exposés à l'automatisation dans les années à venir. Si certains métiers sont progressivement amenés à disparaître, de nouveaux emplois dotés de compétences et d'aptitudes différentes vont en parallèle se développer ou émerger.

L'infographie ci-dessous, basée sur les données du rapport « [Les métiers en 2030](#) » publié par la Direction de l'animation de la recherche, des études et des statistiques (Dares), donne un aperçu des professions qui devraient connaître les plus fortes diminutions d'effectifs en France métropolitaine d'ici la fin de la décennie en cours.

D'après les projections de la Dares, les prochaines années devraient être marquées par la poursuite du déclin des emplois administratifs de la fonction publique et des entreprises, des emplois de secrétaires, ainsi que ceux d'employés de la comptabilité, des banques et des assurances. Le nombre de postes dans ces familles professionnelles pourrait ainsi décliner de 15 % à 24 % en France entre 2019 et 2030. En chiffres absolus, cela signifie qu'il y aurait environ 160 000 employés administratifs de la fonction publique, 80 000 secrétaires (dont secrétaires de direction) et près de 50 000 employés de banque/assurances en moins sur la période étudiée.

Outre les employés de bureau et le personnel administratif, les ouvriers qualifiés de la mécanique et les ouvriers du travail des métaux sont également concernés par un déclin important, avec une réduction attendue de 18 % (plus de 20 000 postes) et 11 % (plus de 10 000 postes) de leurs effectifs respectifs en France métropolitaine de 2019 à 2030.

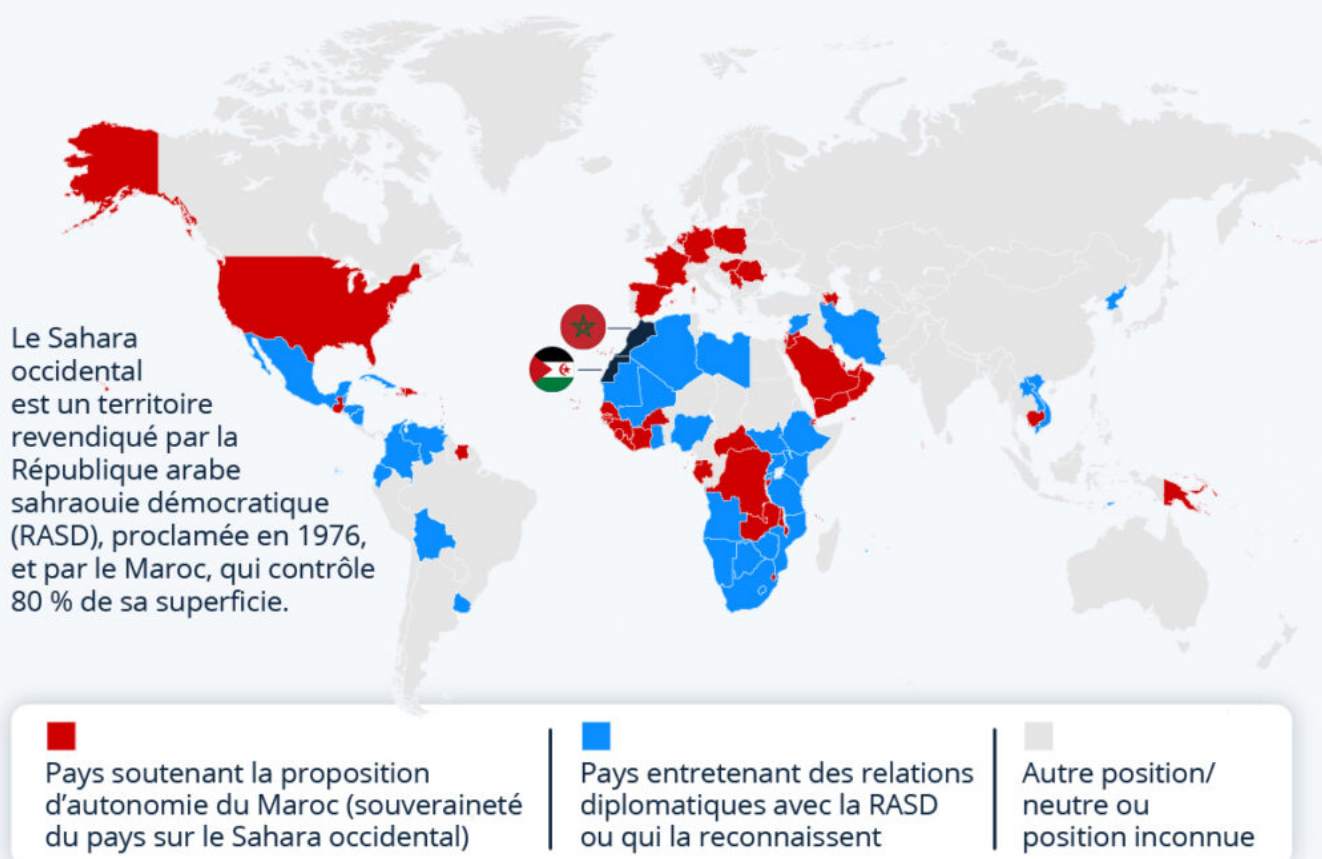
*De Tristan Gaudiaut pour Statista*

---

## Quels États soutiennent la souveraineté du Maroc sur le Sahara occidental ?

Ecrit par le 14 février 2026

# Tour d'horizon des positions sur le Sahara occidental



En date du 31 juillet 2024

Source : recherches Statista



**statista**

La France a officiellement changé de position sur le dossier du Sahara occidental. Dans une lettre adressée au roi du Maroc, Mohamed VI, Emmanuel Macron a affirmé que le plan d'autonomie marocain pour ce territoire, toujours [considéré comme non autonome par les Nations unies](#), était « la seule base pour aboutir à une solution politique juste, durable et négociée ». Il a également ajouté que « le présent et l'avenir du Sahara occidental [s'inscrivaient] dans le cadre de la souveraineté marocaine », sans pour

Ecrit par le 14 février 2026

autant aller jusqu'à reconnaître officiellement la souveraineté territoriale du Maroc à ce jour.

Ce tournant diplomatique va sans aucun doute compliquer le rapprochement entamé il y a deux ans entre la France et l'Algérie, le Sahara occidental étant au cœur des tensions entre le Maroc et l'Algérie - qui soutient les indépendantistes de la République arabe sahraouie démocratique (RASD). Le lendemain de la parution de l'information sur ce changement de position, le 30 juillet, Alger a annoncé le « retrait avec effet immédiat » de son ambassadeur à Paris.

Comme le détaille notre carte, avant la France, d'autres pays européens ont suivi la même voie sur ce dossier, comme les Pays-Bas et l'Espagne, qui avaient apporté leur soutien officiel à Rabat il y a deux ans, ou plus récemment l'Allemagne. En juin dernier, la ministre allemande des Affaires étrangères, Annalena Baerbock, avait déclaré que son pays considérait le plan d'autonomie marocain comme « une bonne base et un très bon fondement pour le règlement définitif » du conflit autour du Sahara occidental.

L'analyse des positions internationales montre que le Maroc dispose actuellement d'une longueur d'avance dans cette bataille diplomatique, les États qui soutiennent son plan d'autonomie étant plus nombreux et plus influents sur la scène internationale que ceux qui maintiennent des relations avec la République sahraouie ou la reconnaissent.

*De Tristan Gaudiaut pour Statista*

---

## Les pays avec le plus de médailles olympiques

Ecrit par le 14 février 2026



Les Jeux olympiques de Paris battent leur plein. La cérémonie d'ouverture a lieu le vendredi 26 juillet dans la capitale, en partie sur la Seine. C'est la troisième fois que Paris accueille les Jeux, cent ans exactement après la dernière olympiade parisienne.

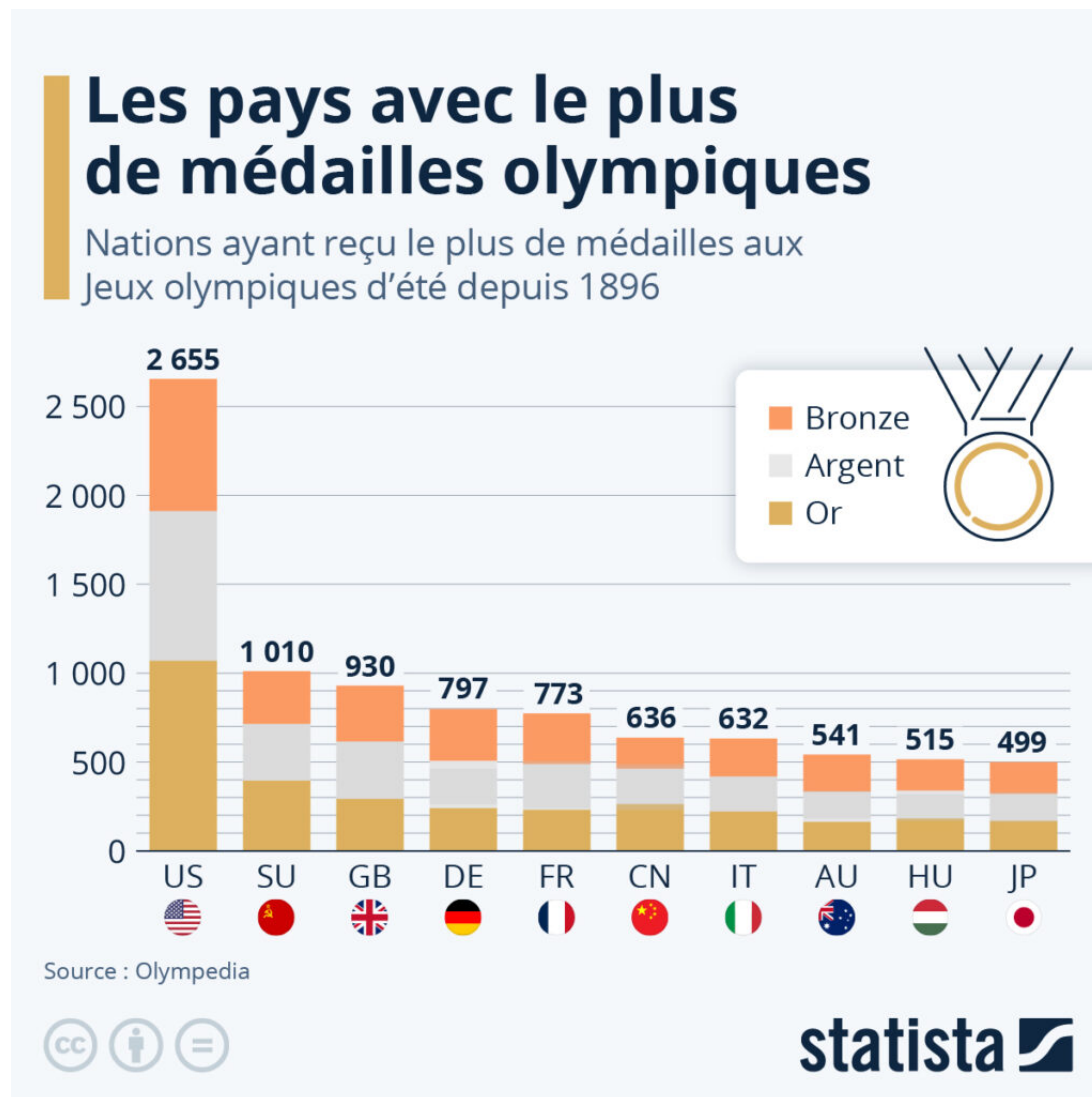
Cette année, plus de 10 000 athlètes devraient prendre part à la compétition, avec des épreuves prévues sur une grande partie du territoire français métropolitain et d'outre-mer : l'épreuve de surf, par exemple, a lieu à Tahiti, au célèbre spot de surf de Teahupo'o.

Comme le montre notre infographie (voir ci-dessous), basée sur des données compilées par le site [Olympedia](https://olympedia.org/), les États-Unis sont, de loin, le pays ayant à l'heure actuelle reçu le plus de médailles lors des Jeux olympiques d'été modernes (soit depuis 1896). Les athlètes américains comptabilisent actuellement 2 655 médailles au total : 1 070 médailles d'or, 841 d'argent et 744 de bronze. En deuxième position des nations les plus titrées, on retrouve l'URSS — un exploit impressionnant, puisque l'ancien bloc soviétique n'a pris part qu'à dix éditions des jeux d'été au total (entre 1952 et 1988). En dix participations, les athlètes soviétiques ont remporté 395 médailles d'or, 319 médailles d'argent et 296 médailles de bronze, soit 1 010 médailles au total.



Ecrit par le 14 février 2026

La France, quant à elle, arrive en dernière position du top 5 des nations avec le plus de médailles olympiques : elle a jusqu'à maintenant reçu 231 médailles d'or, 257 médailles d'argent et 285 médailles de bronze.



De Valentine Fourreau pour Statista

# L'e-commerce maintient sa trajectoire de croissance en France

## L'e-commerce poursuit sa croissance en France

Évolution du chiffre d'affaires des ventes en ligne en France (en milliards d'euros)



\* Hors carburants et produits pharmaceutiques, médicaux et orthopédiques.

Source : Fédération du e-commerce et de la vente à distance (Fevad)



**statista**

Ecrit par le 14 février 2026

La 10ème édition de l'opération commerciale Prime Day d'Amazon se déroule du 16 au 17 juillet 2024. À cette occasion, les abonnés au service Prime d'Amazon peuvent profiter de nombreuses offres. Et comme l'année dernière, le [géant du e-commerce](#) compte bien battre son record de ventes lors de l'événement. En effet, ces dernières pourraient atteindre 14 milliards de dollars, en hausse de 10,5 % par rapport au Prime Day 2023, selon des prévisions réalisées par Adobe Analytics, portées notamment par la croissance globale du commerce en ligne dans le monde.

En France, près de 40 millions de personnes font de nos jours des achats sur Internet, et elles ont passé en moyenne autour de cinq commandes par mois en 2023, d'après la Fédération du e-commerce et de la vente à distance ([Fevad](#)). En parallèle, la Fevad a recensé 152 000 sites marchands dans le pays l'an dernier, couvrant au total 213 000 emplois. Parmi la centaine de sites enquêtés par le syndicat professionnel, 38 % ont déclaré avoir augmenté leurs effectifs au cours de l'année, reflétant la poursuite de la bonne dynamique du secteur.

L'e-commerce ne cesse en effet de progresser en France. En 2023, ce secteur a généré un chiffre d'affaires de 159,9 milliards d'euros selon la Fevad, en hausse de 10,5 % par rapport à l'année précédente. Aujourd'hui, l'e-commerce représente environ 10 % du commerce de détail en France. Cette part reste naturellement moins élevée qu'au plus fort des restrictions sanitaires (12 % en 2020 et 2021), mais elle est supérieure à celle mesurée avant le Covid (9 % en 2019). Le potentiel de croissance reste important : par exemple, aux États-Unis, la part des ventes en ligne dans le commerce de détail est actuellement de 16 %.

Au premier trimestre 2024, la Fevad rapporte que l'e-commerce (produits et services) a enregistré une croissance de 7,5 % en France (par rapport à la même période l'an passé), maintenant ainsi sa trajectoire de croissance. En parallèle, le nombre de transactions recensées de janvier à mars, plus de 600 millions, était en hausse d'environ 5% par rapport à 2023.

*De Tristan Gaudiaut pour Statista*

---

## Les tentatives d'assassinat contre les présidents américains

Ecrit par le 14 février 2026

# Les tentatives d'assassinat contre les présidents américains

(Anciens) présidents américains blessés ou tués lors de tentatives d'assassinat

En plus de ces attaques, de nombreux complots/ tentatives d'assassinat ratés ou déjoués ont laissé le président visé indemne.

<b>Abraham Lincoln</b>	■	14 avril 1865 John Wilkes Booth lui tire une balle dans la tête au théâtre Ford de Washington. Meurt le 15 avril.
<b>James A. Garfield</b>	■	2 juillet 1881 Charles Guiteau lui tire deux balles dans le dos dans une gare de Washington. Meurt le 19 septembre.
<b>William McKinley</b>	■	6 septembre 1901 Leon Czolgosz lui tire deux balles dans l'abdomen à l'exposition pan-américaine de Buffalo, New York. Meurt le 14 septembre.
<b>Theodore Roosevelt</b>	■	14 octobre 1912 Atteint par une balle tirée à bout portant lors d'un meeting à Milwaukee, il survit avec une balle logée dans la poitrine.
<b>John F. Kennedy</b>	■	22 novembre 1963 Abattu par Lee Harvey Oswald lors d'un cortège à Dallas, Texas.
<b>Ronald Reagan</b>	■	30 mars 1981 John Hinckley Jr. tire six balles sur Reagan alors qu'il quitte l'hôtel Hilton de Washington ; une le touche à la poitrine, mais il survit à ses blessures.
<b>Donald J. Trump</b>	■	13 juillet 2024 Thomas Matthew Crooks tire sur l'ancien président lors d'un meeting à Butler, en Pennsylvanie. Trump est légèrement blessé à l'oreille.

■ Tués  
■ Blessés

Sources : articles de presse, recherches Statista



**statista**

L'ancien président Donald Trump a survécu à une tentative d'assassinat lors d'un meeting à Butler, en Pennsylvanie, samedi 13 juillet. Le tireur, identifié plus tard comme Thomas Matthew Crooks, âgé de 20 ans, a ouvert le feu sur le candidat républicain, le blessant à l'oreille. Une personne a perdu la vie, et deux autres ont été grièvement blessées lors de l'incident. La fusillade jette une ombre considérable sur la Convention nationale républicaine de cette semaine, au cours de laquelle M. Trump devrait accepter sa



Ecrit par le 14 février 2026

troisième nomination consécutive en tant que candidat présidentiel du Parti Républicain en vue de l'élection de 2024.

Cette attaque contre Donald Trump marque la tentative la plus grave d'attenter à la vie d'un président ou d'un candidat à la présidence depuis que Ronald Reagan a été grièvement blessé par balle en 1981. Trois ans et demi après les événements du 6 janvier 2021, cette fusillade attire à nouveau l'attention sur le climat politique de plus en plus polarisé aux États-Unis, suscitant des inquiétudes quant à d'éventuelles éruptions de violence politique avant et après les prochaines élections présidentielles.

L'histoire regorge d'exemples de violence à l'encontre de dirigeants élus, et les États-Unis ne font pas exception. Comme le montre notre infographie, quatre présidents américains ont été assassinés alors qu'ils étaient en fonction, Ronald Reagan étant le seul président en exercice à avoir survécu à une tentative d'assassinat. Comme Donald Trump, l'ancien président Theodore Roosevelt faisait campagne pour revenir à la Maison Blanche lorsqu'il a été blessé par balle en 1912. Roosevelt a survécu, bien que la balle soit restée logée dans le muscle de sa poitrine ; son impact aurait été atténué par du papier plié et un étui à lunettes qui se trouvaient dans sa poche.

*De Valentine Fourreau pour Statista*

---

## Les JO de Paris battent le record de vente de billets

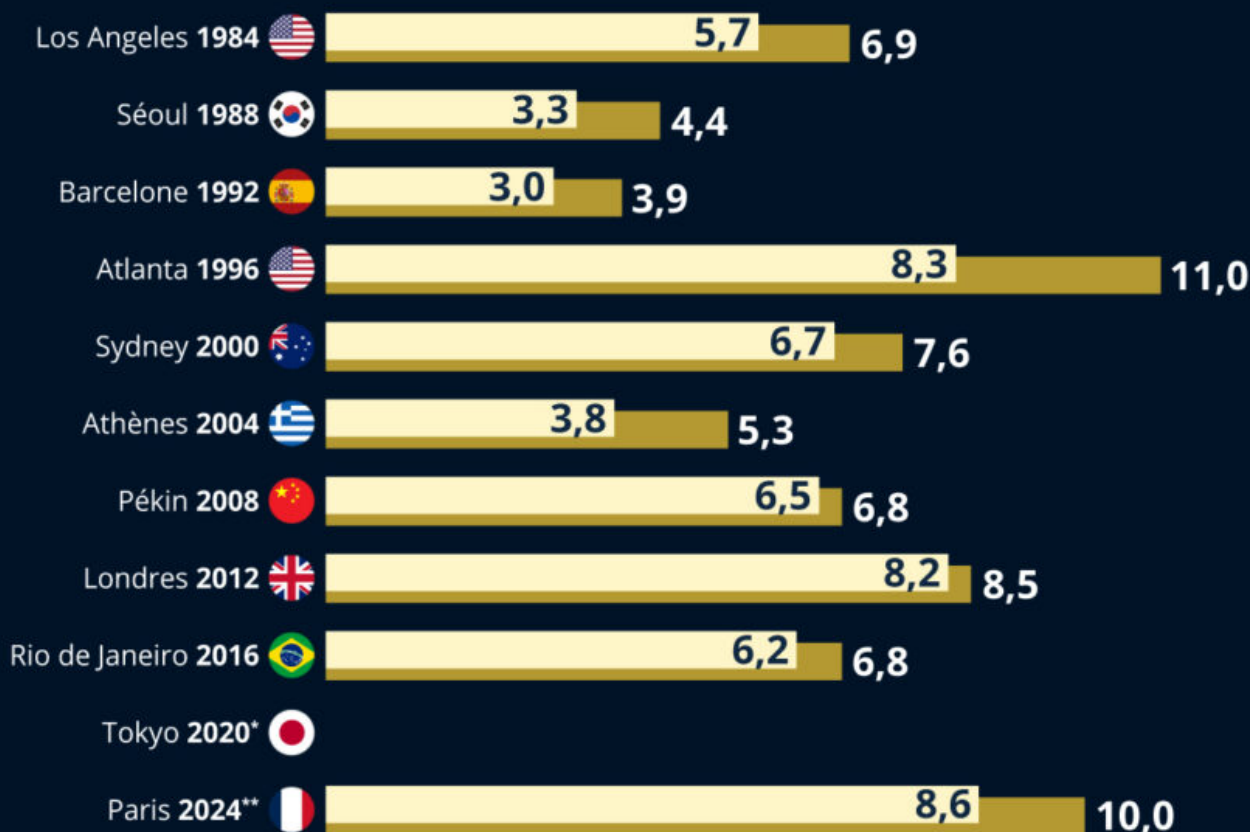
Ecrit par le 14 février 2026

# Record de billets vendus pour les JO de Paris

Nombre de billets vendus/disponibles aux Jeux olympiques d'été depuis 1984 (en millions)



■ Billets vendus ■ Billets disponibles



\* Pas de spectateurs en raison de la pandémie de Covid.

\*\* Donnée communiquée le 11 juillet 2024.

Sources : Comité international olympique, Comité d'organisation des JO de Paris



**statista**

Ecrit par le 14 février 2026

À deux semaines du début des [JO de Paris 2024](#), la capitale française se prépare à recevoir un afflux de visiteurs du monde entier. Outre les 10 500 athlètes, les 20 000 journalistes accrédités et les 45 000 bénévoles, des millions de spectateurs viendront à Paris dans les semaines à venir pour assister aux épreuves de la compétition. Le 11 juillet, le président du Comité d'organisation des JO de Paris a annoncé à l'AFP que 8,6 millions de billets avaient déjà trouvé preneur. L'olympiade parisienne a ainsi battu le record du nombre de billets vendus pour des Jeux, détenu jusqu'alors par les JO d'Atlanta (1996), qui en avait vendu 8,3 millions selon le Comité international olympique.

Il reste maintenant à voir si Paris 2024 parviendra à réaliser ce que ni Rio, Londres, Pékin ou Atlanta n'avaient réussi à faire : écouler tous les billets mis en vente pour l'évènement. Avec 97 % des billets disponibles vendus, Londres 2012 a été l'édition la plus proche de se dérouler à guichet fermé au cours des quatre dernières décennies, juste devant Pékin 2008 (96 %), tandis qu'Athènes 2004 a eu le plus grand mal à remplir ses stades et ses salles, avec seulement 71 % des billets vendus. À l'heure actuelle, 86 % des billets mis en vente pour les JO de Paris (hors Jeux paralympiques) ont trouvé preneur, mais les organisateurs restent confiants de pouvoir écouler la totalité des billets, soit 10 millions, d'ici la fin de l'évènement.

### **Quels billets coûtent le plus cher aux JO de Paris ?**

Les Jeux olympiques de Paris 2024 vont débiter dans deux semaines. Si les épreuves de marathon natation et de triathlon, à l'origine prévues dans la Seine, pourraient être déplacées vers d'autres sites en raison de la pollution du fleuve, la compétition va malgré tout se dérouler avec la capitale française en toile de fond. Qu'il s'agisse des épreuves équestres organisées dans les jardins du Château de Versailles, du stade de beach-volley installé aux pieds de la Tour Eiffel ou des sports urbains récemment ajoutés (basket-ball 3x3, BMX, breaking et skateboard) accueillis dans un site temporaire sur la place de la Concorde, les spectateurs sportifs pourront admirer la beauté de la ville lumière. À condition d'avoir eu la chance d'obtenir des billets ou de pouvoir se les offrir.

La disponibilité de [billets abordables](#) a en effet fait l'objet de nombreuses discussions. Bien que des billets à 24 euros aient été disponibles pour chaque sport, ils étaient souvent limités aux premiers stades de la compétition et les fans ont dû dépenser beaucoup plus à l'approche de la cérémonie de remise des médailles pour la plupart des événements.

Les billets les plus chers pour les finales d'athlétisme, de natation et de basket-ball coûtent ainsi jusqu'à 980 euros, soit plus de 40 fois le prix des billets les moins chers disponibles pour chaque sport. À l'autre bout de l'échelle, certains événements ne coûtent que 24 euros, ce qui s'applique principalement aux événements en plein air que l'on peut également regarder gratuitement sur la voie publique, le long de la Seine ou, pour les spectateurs se trouvant à Tahiti, au célèbre spot de surf de Teahupo'o.

Si les prix mirobolants de certains événements ont suscité des critiques, il est important de noter que ces billets onéreux rendent possible le prix de départ très bas des billets. Selon le comité d'organisation, un million de billets ont été vendus à 24 euros, tandis que près de la moitié des 10 millions de billets disponibles ont été vendus à 50 euros ou moins.

Ecrit par le 14 février 2026

# JO de Paris : combien coûtent les billets ?

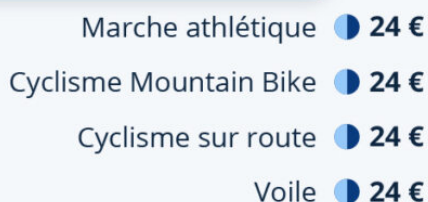
Fourchette de prix des billets pour les sports les plus/moins chers aux Jeux olympiques de Paris 2024

## Sports les plus chers

● Tickets les moins chers ● Tickets les plus chers



## Sports les moins chers\*



\* Ces sports et d'autres sports de plein air peuvent également être vus gratuitement, par exemple le long des voies publiques ou de la Seine.

Source : Paris 2024 - Comité d'Organisation



**statista**

De Tristan Gaudiaut et Valentine Fourreau pour Statista

## Retrouvez le nouveau visage de l'Assemblée



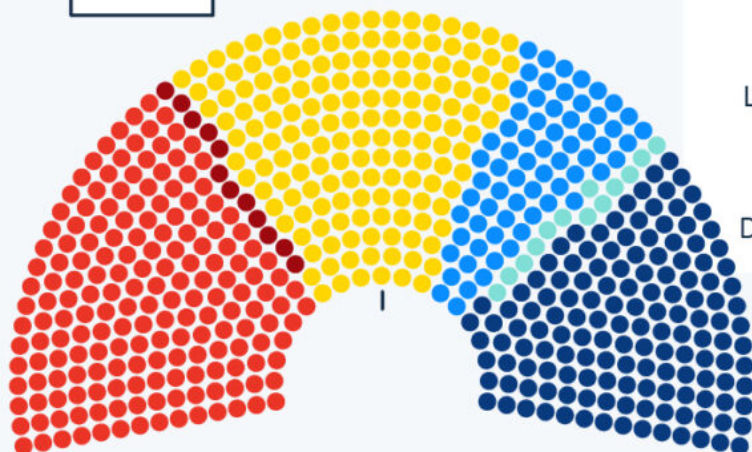
## ainsi que les députés de Vaucluse et des départements alentours

# Le visage de la nouvelle Assemblée nationale

Répartition des sièges obtenus par formation politique à l'issue des élections législatives 2024 en France



Majorité absolue :  
**289 députés**



### → Évolution depuis 2022\*

Nouveau Front populaire	<b>180</b>	↗ +49
Ensemble	<b>163</b>	↘ -82
Rassemblement national et alliés	<b>143</b>	↗ +54
Les Républicains et alliés	<b>66</b>	↘ -9
Régionalistes et autres	<b>13</b>	↘ -2
Divers gauche (hors NFP)	<b>12</b>	↘ -10

\* Pour le Nouveau Front populaire, l'évolution est calculée par rapport aux sièges de la NUPES.

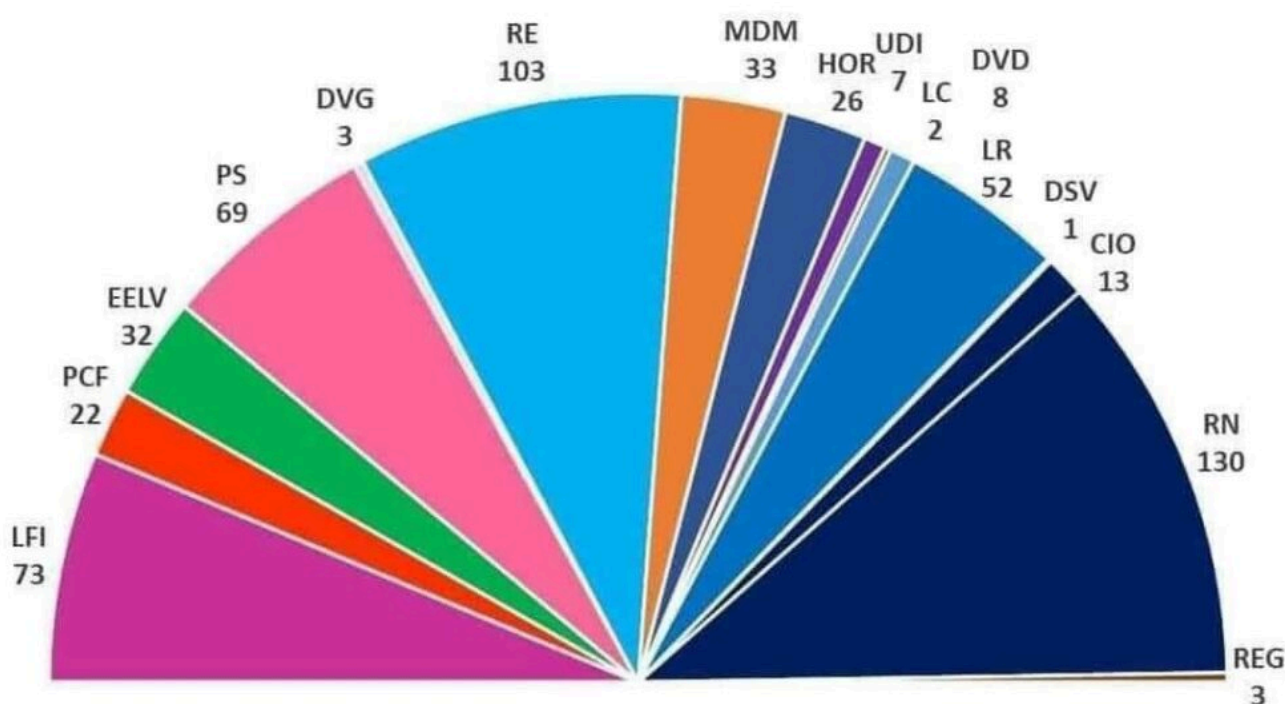
Source : ministère de l'Intérieur



**statista**

Ecrit par le 14 février 2026

Le second tour des élections législatives anticipées en France a accouché, dimanche 7 juillet 2024, d'un hémicycle sans majorité absolue et dominé par trois principaux blocs politiques (voir infographie en illustration principale ci-dessus). Avec 180 sièges, la coalition de gauche du Nouveau Front populaire a créé la surprise et devient la première force politique à l'Assemblée nationale. Elle devance le camp présidentiel (Ensemble), qui n'obtient que 163 députés élus, soit 82 de moins que les 245 élus il y a deux ans. En troisième position, le [Rassemblement national](#) et ses alliés LR ne remportent finalement que 143 sièges, selon les résultats définitifs communiqués par le ministère de l'Intérieur. Mais, avec plus de 30 % des suffrages exprimés au premier comme au second tour, le [parti d'extrême droite](#) continue de gagner du terrain et enregistre un gain de 54 sièges par rapport aux 89 remportés en 2022.



©DR

Avec 66,7 % des inscrits qui sont aller voter au premier tour et 66,6 % au second (contre respectivement 47,5 % et 46,2 % en 2022), il s'agit de la participation la plus élevée pour une élection législative depuis 1997. Concernant la représentation des [femmes au parlement](#), la nouvelle Assemblée nationale compte 369 hommes et 208 femmes (36 %), soit un hémicycle moins féminisé que ceux issus des législatives de 2022 et 2017 (respectivement 37 % et 40 % de femmes).

Ecrit par le 14 février 2026

## 84.VAUCLUSE

1ère circonscription	2ème circonscription	3ème circonscription	4ème circonscription	5ème circonscription
Raphaël ARNAULT (NFP-LFI) ÉLU	Bénédicte AUZANOT (RN) RÉÉLUE	Hervé DE LÉPINAU (RN) RÉÉLU	Marie-France LORHO (RN) RÉÉLUE	Catherine RIMBERT (RN) ÉLUE

Crédit : Le Trombinoscope

## 30.GARD

1ère circonscription	2ème circonscription	3ème circonscription	4ème circonscription	5ème circonscription	6ème circonscription
Yoann GILLET (RN) RÉÉLU	Nicolas MEIZONNET (RN) RÉÉLU	Pascale BORDES (RN) RÉÉLUE	Pierre MEURIN (RN) RÉÉLU	Alexandre ALLEGRET-PILOT (RN) ÉLU	Sylvie JOSSERAND (RN) ÉLUE

Crédit : Le Trombinoscope

Ecrit par le 14 février 2026

## 13. BOUCHES-DU-RHÔNE

1 <sup>ère</sup> circonscription	2 <sup>ème</sup> circonscription	3 <sup>ème</sup> circonscription	4 <sup>ème</sup> circonscription	5 <sup>ème</sup> circonscription	6 <sup>ème</sup> circonscription	7 <sup>ème</sup> circonscription	8 <sup>ème</sup> circonscription
Monique GRISETI (RN)  ÉLUE	Laurent LHARDIT (NFP-PS)  ÉLU	Gisèle LELOUIS (RN)  RÉÉLUE	Manuel BOMPARD (NFP-LFI)  RÉÉLU	Hendrik DAVI (LFI)  RÉÉLU	Olivier FAYSSAT (LR-RN)  ÉLU	Sébastien DELOGU (NFP-LFI)  RÉÉLU	Romain TONUSSI (RN)  ÉLU
9 <sup>ème</sup> circonscription	10 <sup>ème</sup> circonscription	11 <sup>ème</sup> circonscription	12 <sup>ème</sup> circonscription	13 <sup>ème</sup> circonscription	14 <sup>ème</sup> circonscription	15 <sup>ème</sup> circonscription	16 <sup>ème</sup> circonscription
Joëlle MÉLIN (RN)  RÉÉLUE	José Gonzalez (RN)  RÉÉLU	Marc PENA (NFP-PS)  ÉLU	Franck ALLISIO (RN)  RÉÉLU	Emmanuel FOUQUART (RN)  ÉLU	Gérault VERNY (RN)  ÉLU	Romain BAUBRY (RN)  RÉÉLU	Emmanuel TACHE DE LA PAGERIE (RN)  RÉÉLU

Crédit : Le Trombinoscope

## 26. DRÔME

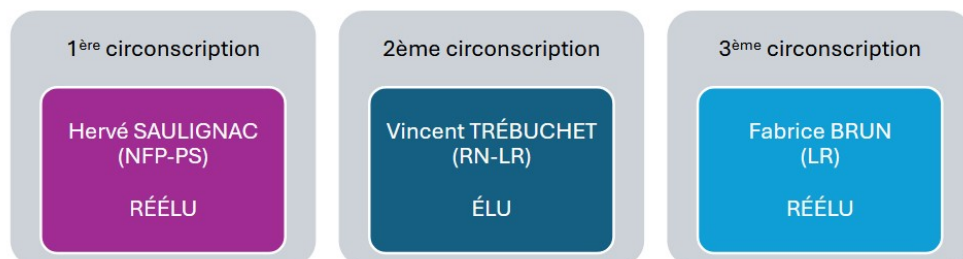
1 <sup>ère</sup> circonscription	2 <sup>ème</sup> circonscription	3 <sup>ème</sup> circonscription	4 <sup>ème</sup> circonscription
Paul CHRISTOPHE (NFP-PS)  ÉLU	Lisette POLLET (RN)  RÉÉLUE	Marie POCHON (NFP-Écologistes)  RÉÉLUE	Thibaut MONNIER (RN)  ÉLU

Crédit : Le Trombinoscope



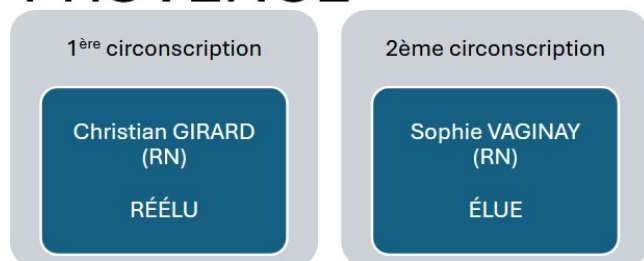
Ecrit par le 14 février 2026

## 07.ARDECHE



Crédit : Le Trombinoscope

## 04.ALPES-DE-HAUTE PROVENCE



Crédit : Le Trombinoscope

## L'extrême droite gagne du terrain en Europe

Le Rassemblement national n'est arrivé qu'en troisième position à l'[Assemblée nationale à l'issue des élections législatives 2024](#), derrière le Nouveau Front populaire et la coalition présidentielle (Ensemble), mais cela ne doit pas occulter le fait que 32 % des électeurs français ayant participé au scrutin ont voté pour le parti d'extrême droite dirigé par Jordan Bardella, et que ce dernier représente le premier parti en nombre de voix à cette élection.

La montée de l'extrême droite semble ainsi se poursuivre en Europe, en témoigne les autres résultats de scrutins récents dans la région. La carte ci-dessous donne un tour d'horizon du score obtenu par une sélection de partis européens classés à l'extrême droite de l'échiquier politique lors de la dernière élection législative, en pourcentage des suffrages exprimés. Ces formations politiques présentent bien sûr des différences, mais peuvent être rapprochées sur le plan idéologique pour, entre autres, leur nationalisme, leur conservatisme social et leur rejet de l'immigration.

Outre-Manche, le parti Reform UK (anciennement Parti du Brexit), dirigé par Nigel Farage, a recueilli 14 % des voix lors des [élections générales britanniques](#) du 4 juillet 2024 (obtenant 4 sièges). Il s'agit de la première fois que ce parti europhobe et anti-immigration est représenté au Parlement du Royaume-Uni.

Ecrit par le 14 février 2026

En mars dernier, à l'issue des élections législatives anticipées au Portugal, le parti d'extrême droite Chega est devenue la troisième force politique du pays, en recueillant pas moins de 18 % des voix, quadruplant ainsi son nombre de députés au Parlement (de 12 à 48).


Un peu plus tôt, fin 2023, le parti d'extrême droite PVV (Parti de la Liberté), mené par Geert Wilders, est arrivé en tête des élections législatives aux Pays-Bas, obtenant 24 % des suffrages. En Pologne, la coalition centriste pro-européenne de Donald Tusk a récemment battu les nationalistes-conservateurs du PiS, qui étaient au pouvoir depuis huit ans. Mais avec 35 % des voix, le PiS restait une force politique soutenue dans le pays. En Hongrie, le Fidesz de Viktor Orbán est au pouvoir depuis plus de dix ans déjà. Il remporté une victoire écrasante aux dernières législatives de 2022 (54 % des suffrages) et forme actuellement une coalition gouvernementale avec le parti chrétien-démocrate NKDP.

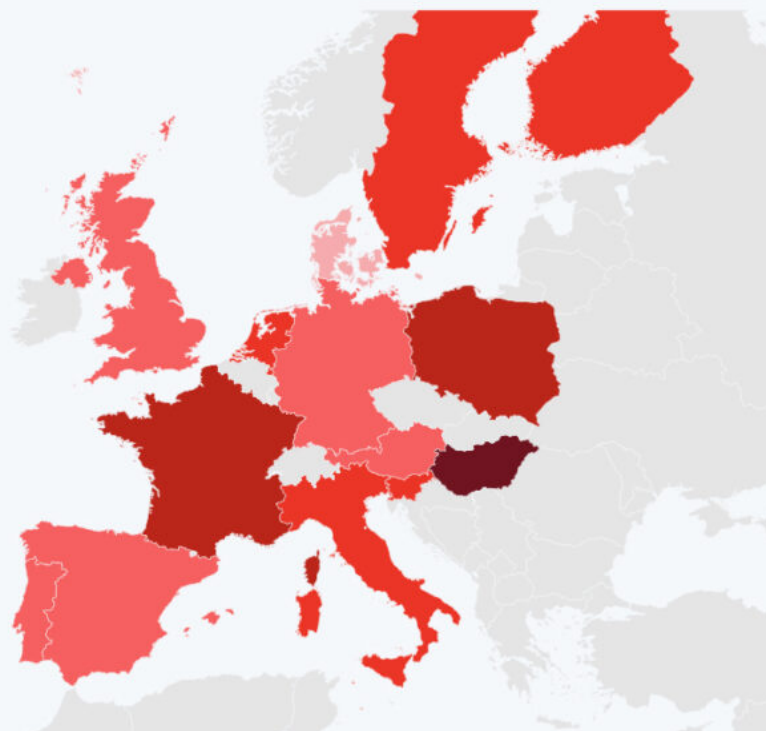
Les prochaines élections législatives en Europe auront lieu le 29 septembre 2024 en Autriche, où l'extrême droite (FPÖ) avait obtenue 16 % des voix en 2019.

Ecrit par le 14 février 2026

# L'Europe vire à l'extrême droite

Voix récoltées par le principal parti d'extrême droite\* lors de la dernière élection législative (sélection de pays)

	54 %	Fidesz-KDNP
	35 %	PiS
	32 %	RN
	26 %	FdI
	24 %	PVV
	24 %	SDS
	21 %	SD
	20 %	PS
	18 %	Chega
	16 %	FPÖ
	14 %	Reform UK
	12 %	Vox
	10 %	AfD
	8 %	DD



En date du 8 juillet 2024 (2e tour en France). Scrutins proportionnels, sauf France (majoritaire) et Allemagne, Italie, Hongrie (mixtes).

\* Caractéristiques communes des partis : nationalisme, conservatisme social, rejet de l'immigration.

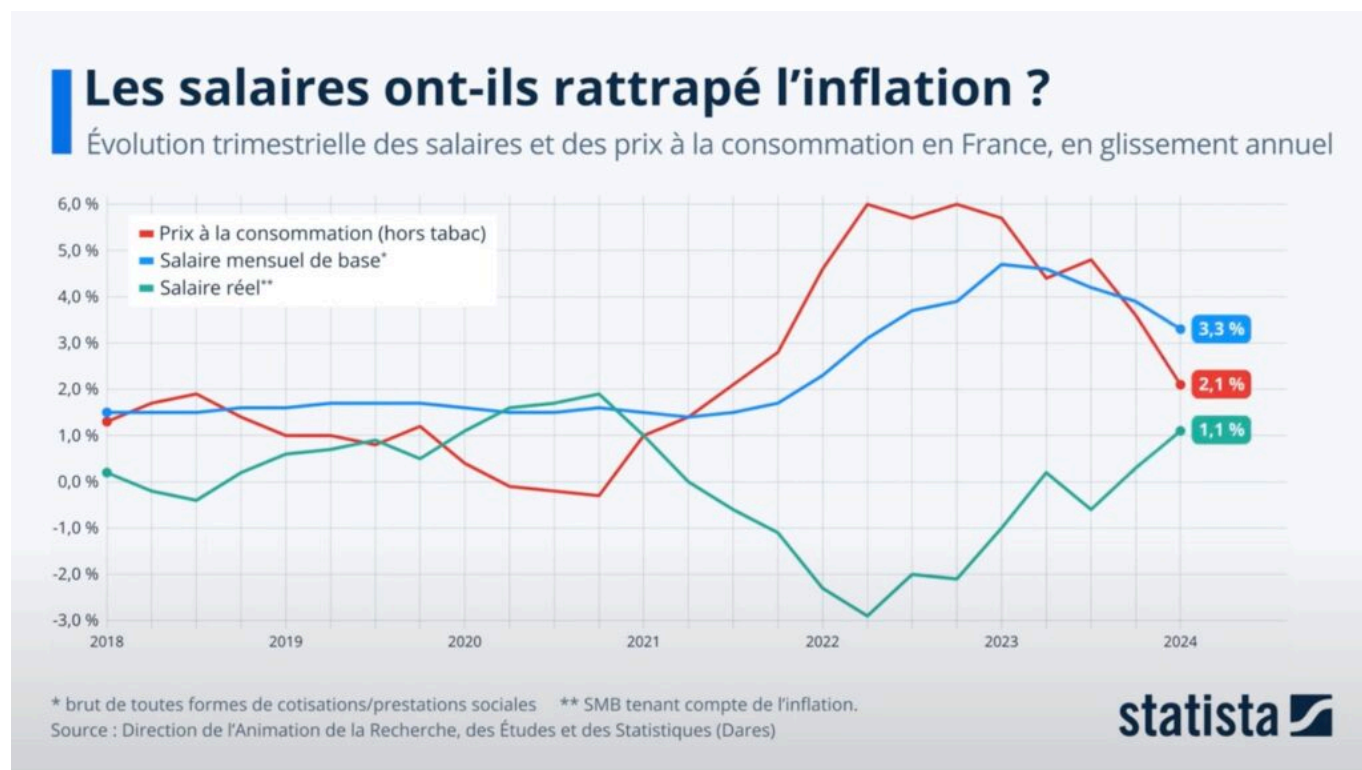
Source : recherches Statista



**statista** 

De [Tristan Gaudiaut](#) pour [Statistahttps://fr.statista.com/](https://fr.statista.com/)

# Les salaires ont-ils rattrapé l'inflation en France ?



En période de forte inflation, lorsque les prix augmentent plus vite que les salaires, les salaires réels (tenant compte du coût de la vie) diminuent, ce qui signifie que les ménages voient, et ressentent, le [pouvoir d'achat](#) de leur revenu baisser. Cela a été le cas lors de la crise inflationniste de 2021-2023, période durant laquelle le salaire réel moyen en France a baissé (ou stagné) pendant 10 trimestres consécutifs, entre juin 2021 et décembre 2023.

L'inflation est depuis retombée dans la zone euro, et, d'après les données de la [Dares](#) (Direction de l'animation de la recherche, des études et des Statistiques), les salaires réels sont repartis à la hausse en France au premier trimestre 2024, avec une croissance de 1,1 % en glissement annuel. Comme le retrace notre animation graphique, la croissance du salaire mensuel de base de l'ensemble des salariés est repassée nettement devant celle des prix à la consommation (hors tabac) au premier trimestre : +3,3 % contre +2,1 %.

Cependant, si l'on regarde la croissance cumulée des salaires et des prix entre le premier trimestre 2021 et 2024, on se rend compte qu'il faudra patienter encore quelque temps avant que les salaires ne



Ecrit par le 14 février 2026

rattrapent entièrement l'inflation qui a sévi ces trois dernières années. Ainsi, le salaire mensuel de base des salariés français affiche une croissance cumulée de 10,5 % sur trois ans, contre une inflation cumulée d'environ 12,5 %. Cela signifie donc, qu'en moyenne, le salaire réel a diminué d'environ 2 % en France entre le premier trimestre 2021 et 2024.

## La pyramide des salaires en France

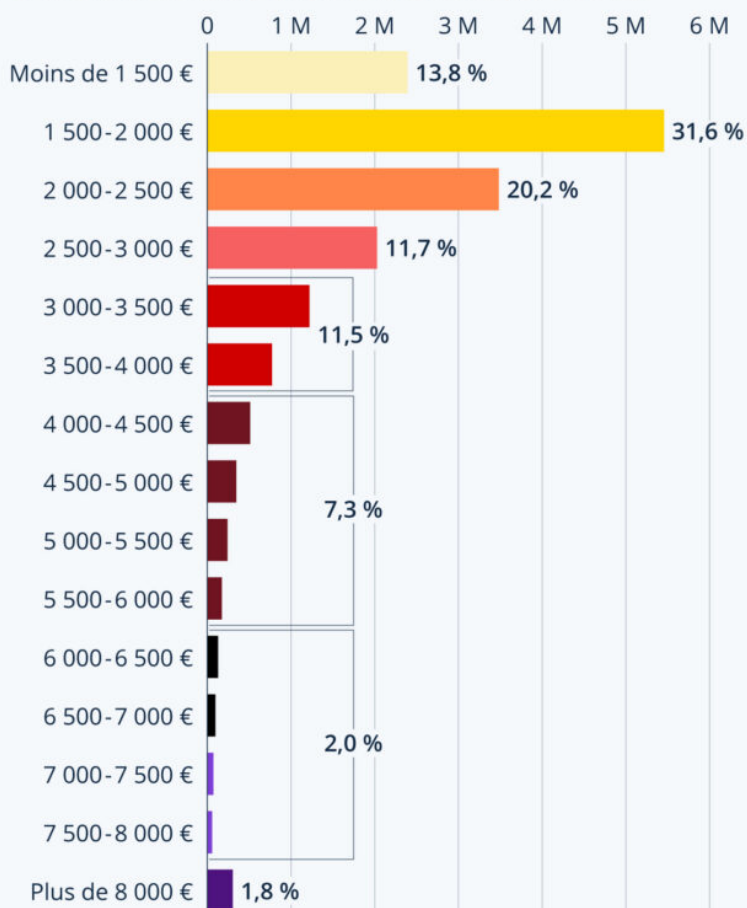
Combien gagnez-vous par rapport à la moyenne des Français ? La dernière [étude annuelle](#) de l'Insee sur les revenus donne un aperçu de la distribution des salaires dans l'Hexagone. En 2022, un salarié du secteur privé percevait en moyenne 2 630 € nets par mois en équivalent temps plein (EQTP). Mais ce chiffre est tiré à la hausse par les très gros revenus. En effet, la médiane des salaires est inférieure de 20 % à la moyenne, traduisant une plus forte concentration des revenus dans le bas de la distribution. Le salaire net médian — signifiant que 50 % des [salariés français](#) gagnent moins et que l'autre moitié gagne plus — se situait ainsi à 2 091 € nets mensuels.

Basé sur les données de cette étude, notre graphique donne un aperçu détaillé de la répartition des salaires dans le secteur privé, en équivalent temps plein. On constate qu'environ 14 % des salariés perçoivent [moins de 1 500 € nets par mois](#) (certains salaires en EQTP pouvant être inférieurs au Smic) et que près de 32 % se situent entre 1 500 € et 2 000 € nets. Concernant les tranches suivantes, 32 % touchent de 2 000 € à 3 000 € et ils ne sont plus que 11,5 % à gagner entre 3 000 € et 4 000 €. Les revenus supérieurs à 4 000 € nets mensuels ne concernent qu'environ un salarié français sur dix en EQTP (11 %), et au delà de 8 000 €, seulement 1,8 %.

Ecrit par le 14 février 2026

## La pyramide des salaires

Distribution des salaires mensuels nets en France, en équivalent temps plein (et pourcentage) en 2022\*



\* France hors Mayotte, salariés du privé (y compris contrats aidés et de professionnalisation), hors apprentis et stagiaires.

Source : Insee



**statista**

De Tristan Gaudiaut pour Statista