

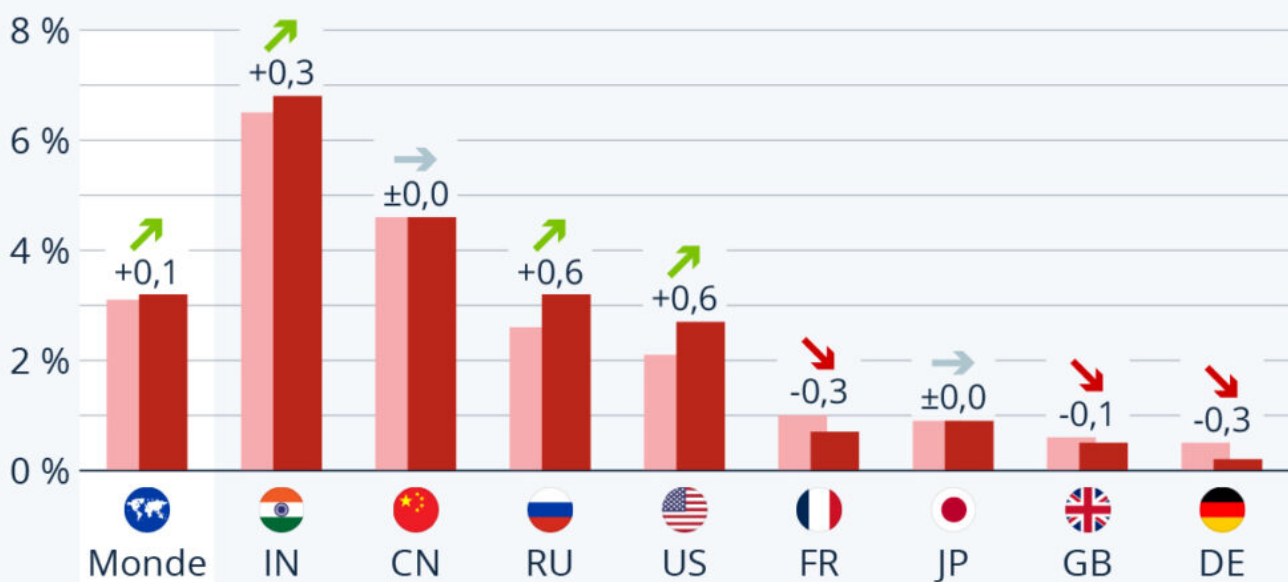
Écrit par le 18 mai 2026

# Économie mondiale : quelles perspectives pour 2024 ?

## Les perspectives économiques mondiales en 2024

Prévisions de croissance annuelle du PIB réel pour une sélection de pays en 2024

■ Prévisions de janvier 2024 ■ Prévisions d'avril 2024  
 ↘ / ↗ Variation en points de pourcentage



Source : Fonds monétaire international



**statista**

Ecrit par le 18 mai 2026

Après la guerre en Ukraine et l'[inflation](#), l'économie mondiale peine à voir le bout du tunnel. Face aux incertitudes géopolitiques cette année, en particulier les craintes d'une escalade du conflit israélo-palestinien au Proche-Orient, le Fonds Monétaire International (FMI) a opté pour la prudence dans ses dernières prévisions publiées en avril. L'institution financière internationale a notamment revu à la baisse ses prévisions de croissance en 2024 pour les trois plus grandes économies européennes : de 1 % à 0,7 % en France, de 0,6 % à 0,5 % au Royaume-Uni et de 0,5 % à 0,2 % en Allemagne.

Pour rappel, après la publication des [chiffres du PIB au premier trimestre 2024](#) en France (+0,2 %), le gouvernement français table toujours sur une croissance de 1 % en 2024. Une prévision jugée toutefois irréaliste par certains économistes. De son côté, la Banque de France table par exemple sur une croissance nationale à 0,8 %, soit un chiffre davantage en phase avec les dernières perspectives économiques du FMI.

De Tristan Gaudiaut pour Statista

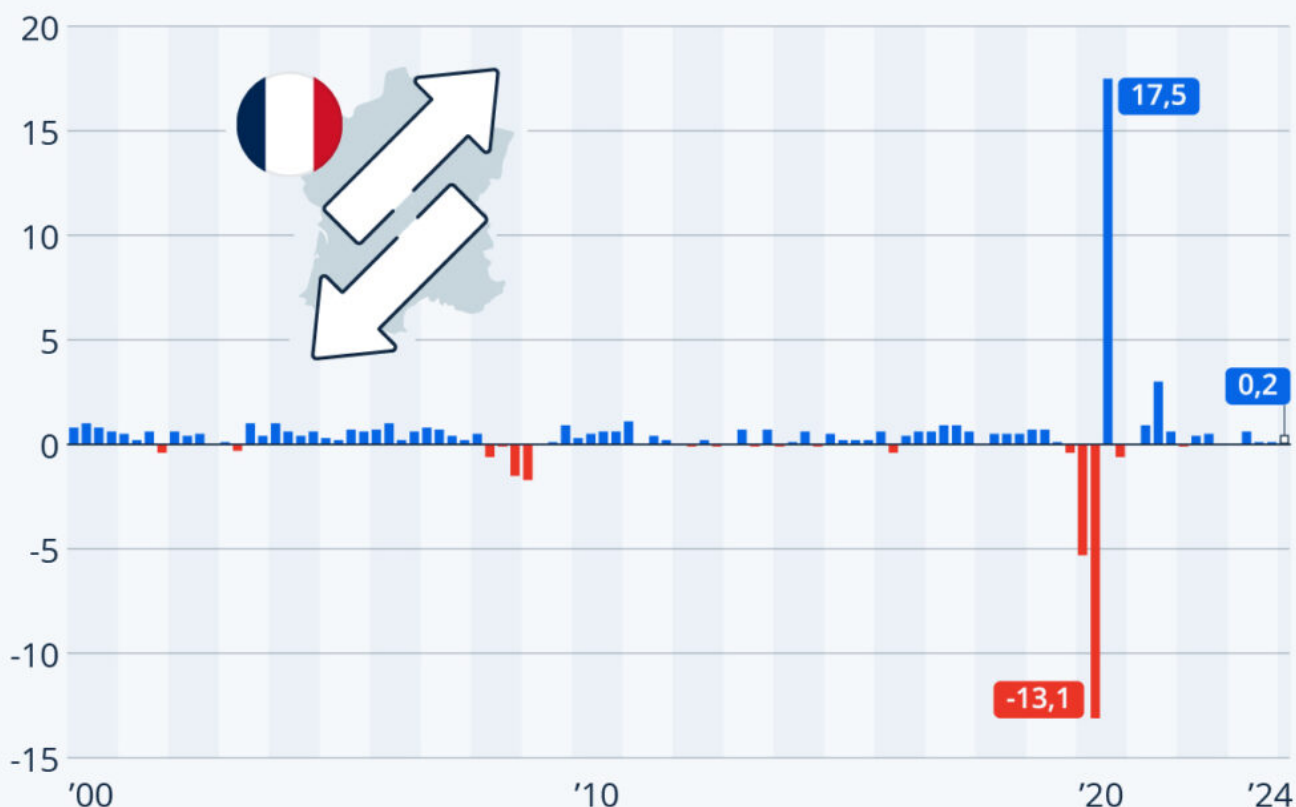
---

## L'évolution du PIB en France

Ecrit par le 18 mai 2026

# L'évolution du PIB en France

Taux de croissance trimestriel du PIB en volume de la France de 2000 à 2024, en %



Source : Insee



**statista**

D'après les [chiffres](#) publiés par l'Insee le 30 avril, le PIB de la France a progressé de 0,2 % au premier trimestre 2024, surpassant ainsi les prévisions de l'institut d'études économiques, qui tablait sur une croissance nulle pour les trois premiers mois de l'année. L'activité économique du pays a été portée par une augmentation de 0,4 % de la consommation des ménages (contre 0,2 % au dernier trimestre 2023) et une reprise des investissements (0,3 % au premier trimestre 2024, contre -0,9 % au trimestre précédent).

Écrit par le 18 mai 2026

Le ministre de l'Économie, des Finances et de la Souveraineté industrielle et numérique, Bruno Le Maire, a salué la nouvelle, ajoutant que cette progression du PIB traduit la « solidité » de l'économie française.

Comme le montre notre infographie, le PIB français a connu une croissance trimestrielle relativement stable entre 2000 et 2020. À l'exception notable de quatre trimestres d'affilée dans le rouge en 2008-2009, au moment de la crise économique mondiale causée par la crise bancaire de l'automne 2008, elle-même consécutive de la crise des subprimes de 2006-2007, le PIB de la France s'est majoritairement maintenu dans le positif au XXI<sup>e</sup> siècle. La [crise sanitaire de 2020](#) l'avait cependant fortement impacté : il s'était contracté de plus de 13 % au second trimestre 2020, avant de connaître un fort rebond au trimestre suivant. La croissance française a depuis été en dents de scie, mais elle n'a pas connu de recul depuis le premier trimestre 2022.

De Valentine Fourreau pour Statista

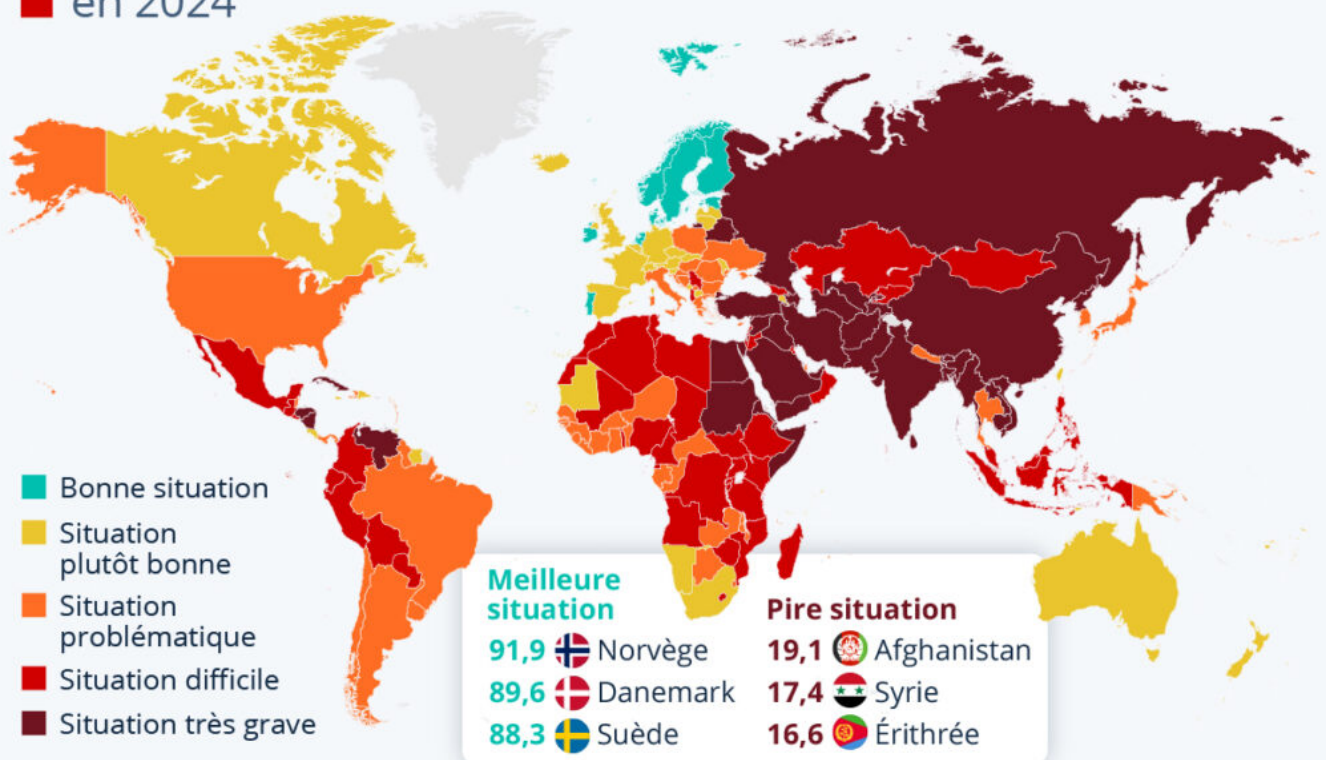
---

## Où en est la liberté de la presse dans le monde ?

Ecrit par le 18 mai 2026

# La liberté de la presse menacée dans le monde

Classement des pays selon l'état de la liberté de la presse en 2024



Cinq indicateurs : contextes politique, économique et socioculturel, cadre légal et sécurité.

Source : Reporters sans frontières | Classement mondial de la liberté de la presse



**statista**

À l'occasion de la Journée mondiale de la liberté de la [presse](#), le 3 mai, l'ONG Reporters sans frontières (RSF) a publié son [rapport annuel](#) concernant l'état de la liberté de la presse. Ce dernier fait état d'une dégradation globale de la situation dans le monde. Alors que plus de la moitié de la population mondiale est appelée aux urnes cette année, RSF alerte sur le fait que « les États et des forces politiques, quel que soit leur bord, jouent de moins en moins leur rôle dans la protection de la liberté de la presse. Cette

Écrit par le 18 mai 2026

déresponsabilisation va parfois de pair avec une remise en cause du rôle des [journalistes](#), voire une instrumentalisation des médias dans des campagnes de harcèlement ou de désinformation. ». Parmi les cinq indicateurs qui composent le score de l'indice, l'indicateur « contexte politique » est celui qui a le plus baissé en 2024, avec une chute globale de 7,6 points.

Comme le détaille notre carte, 36 pays ont été classés dans la pire catégorie de l'indice – la situation de la presse y est jugée « très grave ». 49 pays se trouvent dans une situation « difficile » et 50 « problématique », tandis que 52 pays présentent une situation « plutôt bonne » ou « bonne ». Les pays classés dans la meilleure catégorie de l'indice se comptent sur les doigts des deux mains : la Norvège, le Danemark, la Suède, les Pays-Bas, la Finlande, l'Estonie, le Portugal et l'Irlande.

Parmi les pays où la liberté de la presse est la plus restreinte, on trouve en majorité des pays asiatiques, tels que l'Iran, le Vietnam et la Chine, où l'on dénombre notamment le plus grand nombre de [journalistes emprisonnés en raison de leur travail](#). Tout en bas du classement, trois pays ont vu leur indicateur « contexte politique » dégringoler et affichent actuellement la pire situation globale : l'Afghanistan (-44 places au niveau politique) qui ne cesse de réprimer le journalisme depuis le retour au pouvoir des talibans en 2021, la Syrie (-8 places au niveau politique) et l'Érythrée (dernier rang global et dernier rang politique, -9 places).

De Tristan Gaudiaut pour Statista

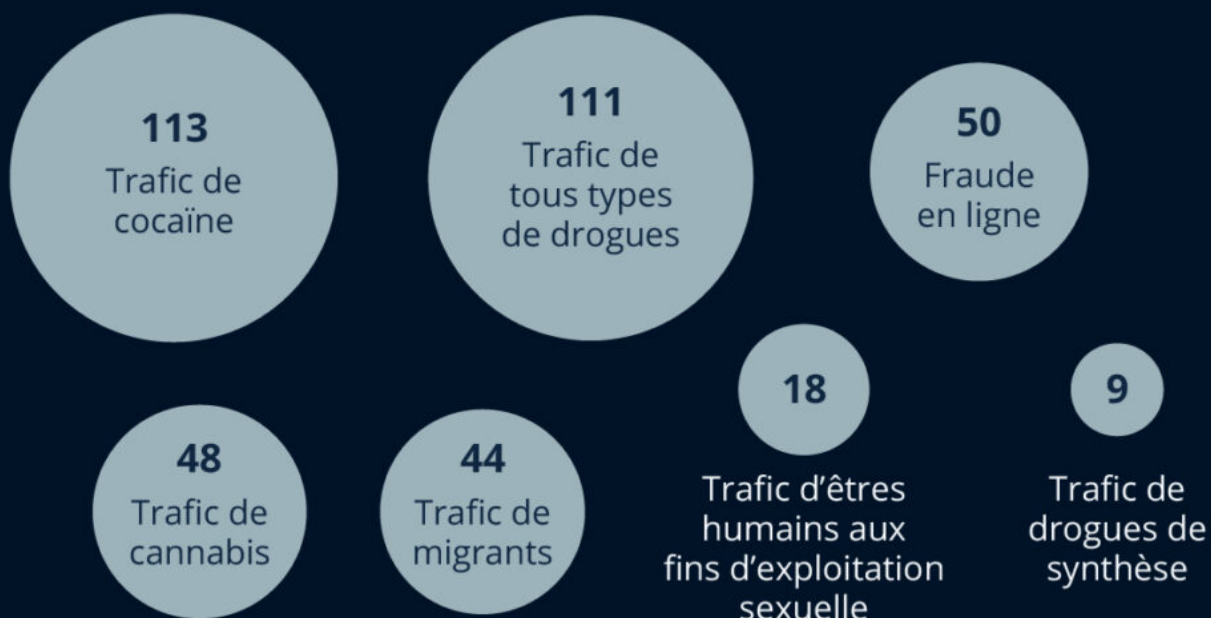
---

## Les activités du crime organisé en Europe

Ecrit par le 18 mai 2026

# Les activités du crime organisé en Europe

Nombre de réseaux criminels "menaçants" opérant en Europe, par type d'activité principale



Sélection d'activités criminelles des principaux réseaux identifiés en Europe. 821 réseaux criminels "menaçants" recensés, dont la majorité se concentrent sur une activité criminelle principale.

Source : Europol



statista 

Dans un [rapport](#) publié au début du mois d'avril, l'agence européenne de coopération policière Europol dresse un constat inquiétant : le crime organisé n'épargne aucun pays d'Europe, et il représente « une menace majeure pour la sécurité intérieure » de l'Union européenne. L'analyse d'Europol, intitulée « Décoder les réseaux criminels les plus menaçants de l'UE », dresse un portrait inédit des réseaux criminels les plus menaçants d'Europe, et décrit en détail leur organisation, la nature de leurs activités

Ecrit par le 18 mai 2026

criminelles, leurs lieux d'opération et leurs niveaux de contrôle territorial.

Europol identifie 821 organisations criminelles « menaçantes » opérant actuellement dans l'Union européenne, qui comptent au total au moins 25 000 membres. Une large majorité d'entre elles (86 %) ont recours à une structure commerciale légale — par exemple par la création d'entreprises légitimes — pour dissimuler leurs activités criminelles, mais également pour faciliter le blanchiment d'argent généré par ces activités : 96 % des réseaux criminels présents dans l'UE blanchiraient ainsi eux-mêmes leur argent. Sans surprise, 68 % des organisations criminelles ont également recours à la violence ou à l'intimidation, tandis que 71 % ont recours à la corruption pour faciliter leurs activités criminelles.

Les groupes présents en Europe sont principalement originaires d'Albanie, de Belgique, de [France](#), d'Allemagne et d'Italie, mais 68 % d'entre eux sont composés de membres venant de différents pays : au total, 112 nationalités sont représentées dans ces réseaux. Plus de trois quarts d'entre eux (76 %) opèrent dans 2 à 7 pays, tandis que le reste sont présents dans plus de 7 pays.

Environ 50 % des organisations criminelles recensées par Europol sont principalement actives dans le trafic de drogue. Si le trafic de stupéfiants existe dans presque tous les pays de l'UE, les organisations criminelles y prenant part sont le plus souvent situées en Belgique, en Allemagne, en Italie, aux Pays-Bas, en Espagne, en Albanie et au Royaume-Uni, ainsi que dans [plusieurs pays d'Amérique latine](#). Comme le souligne Europol, 82 % des réseaux criminels d'Europe se concentrent sur une activité criminelle principale. Au-delà du trafic de drogue, nombre d'entre eux pratiquent la fraude en ligne (50), le trafic de migrants (48), les cambriolages ou vols organisés (33), le vol de véhicules (19), ou encore le trafic d'êtres humains à des fins d'exploitation sexuelle (18).

L'ampleur du crime organisé en Europe mise en lumière par ce récent rapport a de quoi inquiéter, et la capacité de résilience des groupes qui y prennent part est frappante : d'après Europol, 34 % d'entre eux « sont actifs depuis plus de dix ans [et sont] capables de maintenir leur influence et leur pouvoir, même si leurs dirigeants et leurs membres sont détenus. »

De Valentine Fourreau pour Statista

---

## Trafic de drogue : un marché estimé à 3 milliards d'euros en France

Ecrit par le 18 mai 2026

# Trafic de drogue : un marché estimé à 3 milliards d'euros

Chiffres clés sur le trafic de stupéfiants en France\*

Le chiffre d'affaires du trafic de drogue est estimé à environ **3 milliards d'euros**, soit 0,1 % du PIB. Le cannabis représente plus de **40 %** du total.

Il y aurait **5 millions** de consommateurs réguliers de cannabis et **600 000** de cocaïne.



On estime que **240 000** personnes vivent directement ou indirectement du trafic de stupéfiants, dont **21 000** à temps plein.



Au moins **315** faits d'homicides (dont tentatives) liés au narcotrafic ont été recensés en 2023, en hausse de près de **60 %** par rapport à 2022.



\* En 2023 ou dernières estimations disponibles.  
Sources : Insee, OFAST, OFDT, rapports de presse



statista

La hausse du trafic de [drogue en France](#) ces dernières années, en particulier de [cocaïne](#), engendre une flambée des violences sur le territoire. L'année 2023 a ainsi été marquée par un triste record : pas moins de 315 faits d'[homicides liés au narcotrafic](#) (dont tentatives) ont été recensés, soit un bond de près de 60 % par rapport à 2022. Selon les plus récentes estimations disponibles (Insee et OFDT), le marché des stupéfiants génère environ 3 milliards d'euros de chiffre d'affaires par an, pour 5 millions de

Écrit par le 18 mai 2026

consommateurs réguliers de cannabis et 600 000 de cocaïne, les deux drogues illicites les plus consommées dans le pays. En parallèle, l'office anti-stupéfiants (OFAST) estime que 240 000 personnes vivent directement ou indirectement du trafic de drogue, dont 21 000 à temps plein.

« L'augmentation de la violence liée à la drogue est générale en Europe », observe Alexis Goosdeel, le directeur de l'Observatoire européen des drogues et des toxicomanies (OEDT), dans une interview accordée ce mois-ci à [Euronews](#). Du fait de l'augmentation de la quantité de drogues disponibles et de la diversification de l'offre, les narcotrafiquants font face à une concurrence accrue pour écouler leurs produits, ce qui entraîne une hausse du niveau des violences dans le milieu. En Europe, la plupart des homicides associés au grand banditisme et à la criminalité organisée sont liés au trafic de stupéfiants.

Dans l'objectif, entre autres, d'enrayer la criminalité organisée ainsi que l'ampleur prise par le marché noir des drogues, l'Allemagne a adopté une loi légalisant l'usage récréatif du cannabis à compter du 1<sup>er</sup> avril 2024. [D'autres pays européens planchent également sur des projets de légalisation](#) de cette drogue dite « douce », qui reste de loin la plus consommée en [Europe](#) (après l'alcool).

De Tristan Gaudiaut pour Statista

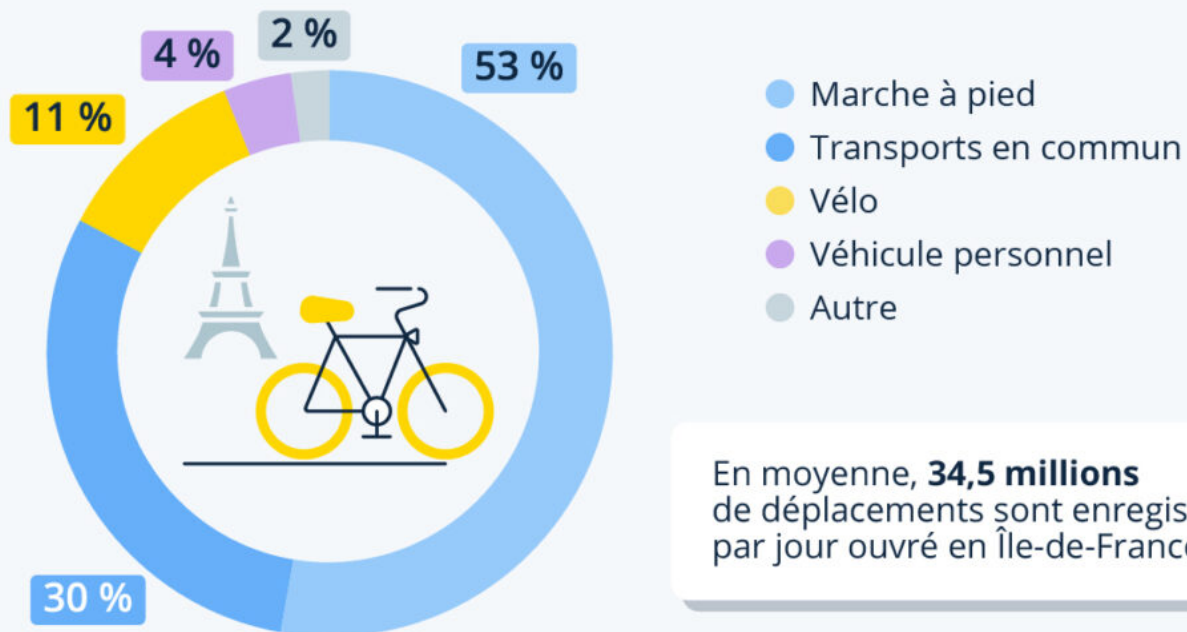
---

## À Paris, le vélo dépasse la voiture

Ecrit par le 18 mai 2026

# À Paris, le vélo dépasse la voiture

Part des déplacements dans Paris effectués avec les moyens de transport suivants (moyenne des jours ouvrés)



Enquête réalisée entre octobre 2022 et avril 2023 auprès de 3 337 Franciliens âgés de 16 à 80 ans

Source : Institut Paris Région



statista

Selon [une récente étude](#) de l'Institut Paris Région, le vélo est plus populaire que la voiture à Paris et en petite couronne. Réalisée entre octobre 2022 et avril 2023 auprès de 3 337 Franciliens âgés de 16 à 80 ans, l'enquête montre en effet que 11% en moyenne des déplacements dans Paris intramuros les jours ouvrés étaient effectués à vélo, contre seulement 4 % en voiture. Le vélo arrivait également en tête pour les trajets effectués entre Paris et la petite couronne : 14%, contre 12% pour la voiture.

Écrit par le 18 mai 2026

Comme le remarque l'enquête, l'usage de la voiture augmente avec la distance à Paris : 17% des déplacements entre Paris et la grande couronne se faisaient ainsi en voiture (contre 77% en transports en commun), mais la voiture était utilisée pour 61% des trajets effectués au sein des quatre départements formant la grande couronne, ceux-ci étant moins bien desservis par les transports publics.

À l'intérieur de Paris, le moyen de transport le plus utilisé reste la marche à pied, qui représentait 53% des trajets effectués dans la ville. Venaient ensuite les transports en commun (30%). L'Institut Paris Région indique également que le principal motif de déplacement chez les Parisiens et les Franciliens reste le travail : environ 34,5 millions de déplacements ont lieu en moyenne les jours ouvrés, 29 millions le samedi, et 19 millions le dimanche.

De Valentine Fourreau pour Statista

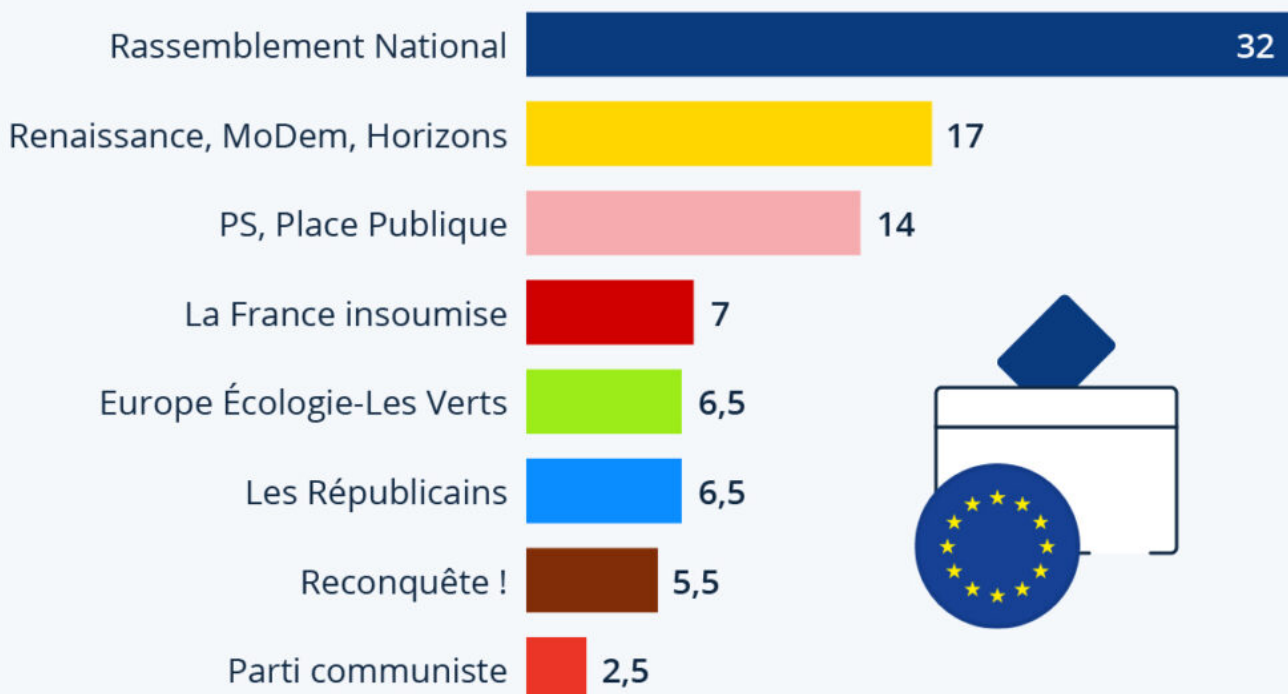
---

## Élections européennes : le PS se rapproche de Renaissance

Ecrit par le 18 mai 2026

# Élections européennes : le PS se rapproche de Renaissance

Intentions de vote des Français aux élections européennes de juin 2024 (en %)



Enquête réalisée du 19 au 24 avril auprès de 10 651 adultes inscrits sur les listes électorales.

Source : Ipsos via Le Monde



statista 

La liste PS-Place Publique aux élections européennes, menée par Raphaël Glucksmann, continue sa progression dans les sondages. Créditée de 10,5 % d'intentions de vote en novembre dernier, puis de 11,5 % en mars, elle atteint ce mois-ci les 14 %, d'après les résultats de la quatrième vague de l'[enquête électorale](#) réalisée par Ipsos, en partenariat avec le Centre de recherches politiques de Sciences Po (Cevipof), l'Institut Montaigne, la Fondation Jean Jaurès et Le Monde. Le PS pourrait-il ainsi rattraper le

Écrit par le 18 mai 2026

groupe de la majorité présidentielle, associé au MoDem et au parti de l'ancien Premier ministre Édouard Philippe, Horizons ? La liste du parti présidentiel, menée par Valérie Hayer, a en effet connu un faible déclin ces derniers mois, puisqu'elle récoltait 18 % des intentions de vote le mois dernier, contre 17 % lors de la plus récente enquête, et pourrait ainsi se retrouver au coude-à-coude avec la liste PS lors des élections de juin.

La liste du Rassemblement National, menée par Jordan Bardella, arrive toujours largement en tête : elle est créditée de 32 % des intentions de vote en avril, une progression d'un point de pourcentage par rapport au mois dernier. Quant aux autres partis, ils récoltent tous moins de 10 % des intentions de vote.

De Valentine Fourreau pour Statista

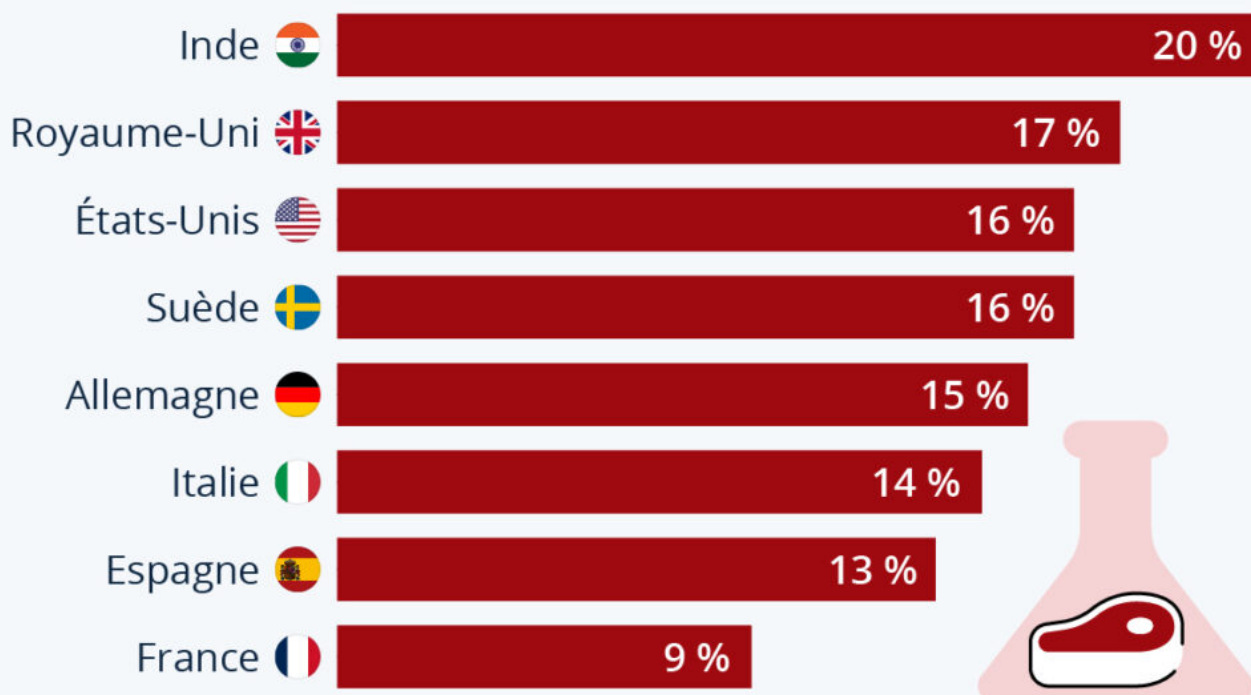
---

## La viande cultivée en laboratoire ne fait pas l'unanimité

Ecrit par le 18 mai 2026

# La viande cultivée en laboratoire ne fait pas l'unanimité

Part des répondants dans une sélection de pays se disant prêts à manger de la viande cultivée en laboratoire



Base : 2 000-10 000 adultes (18-64 ans) par pays interrogés en ligne en 2023.

Source : Statista Consumer Insights



statista

Seriez-vous prêt à manger de la viande cultivée en laboratoire ? Cette question, posée récemment aux personnes ayant pris part aux enquêtes menées par Statista dans le cadre des Consumer Insights, semble diviser. La viande de laboratoire, également appelée viande de culture ou viande cellulaire, est produite à partir de cellules animales, souvent prélevées par biopsie. Celles-ci sont placées dans des milieux de culture, afin de développer de la viande en dehors de l'animal. En théorie, la viande de culture pourrait

Ecrit par le 18 mai 2026

ainsi offrir une option aux amateurs de viande qui se soucient du bien-être animal, ou encore de l'impact de l'industrie de la viande sur notre planète, car sa production ne nécessite ni l'élevage ni l'abattage d'êtres vivants.

Cependant, comme le montre notre infographie, l'idée de manger de la viande cultivée en laboratoire convainc pour le moment assez peu. En effet, si une personne sur cinq interrogées en Inde se disait prête à essayer ce nouvel aliment, sans grande surprise, ils n'étaient que 9 % en France. Aux États-Unis, l'un des deux seuls pays, avec Singapour, où cette viande est actuellement commercialisée, 16 % des répondants se disaient ouverts à l'idée d'en consommer. Il est cependant peu probable que la viande cellulaire arrive bientôt dans les assiettes européennes, puisqu'aucune demande d'autorisation n'a encore été déposée pour le marché européen.

De Valentine Fourreau pour Statista

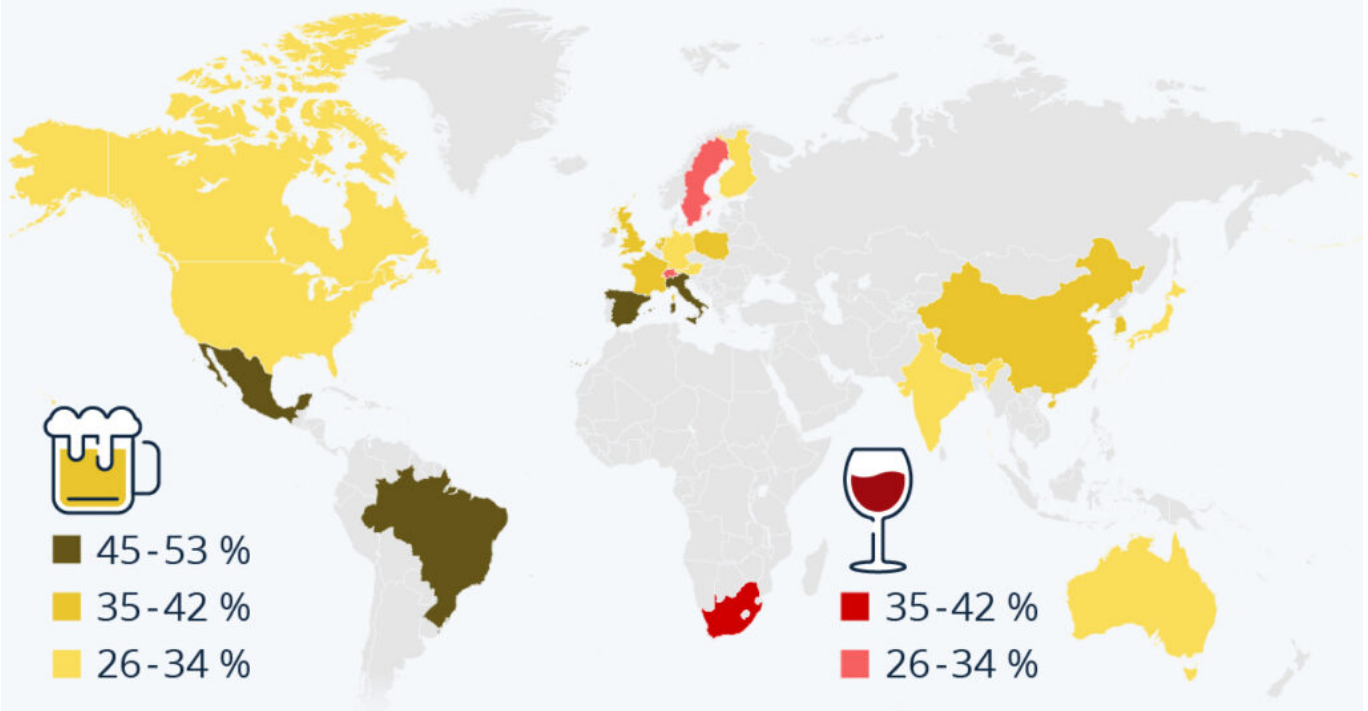
---

## La bière plus populaire que le vin ?

Ecrit par le 18 mai 2026

# La bière plus populaire que le vin ?

Boisson alcoolisée consommée régulièrement par le plus grand nombre de répondants dans une sélection de pays



**statista**

Selon une [étude](#) publiée en janvier par Santé publique France, la part des consommateurs hebdomadaires d'alcool en France est passée de 62,6 % en 2000 à 39 % en 2021. Cette tendance s'observe également à l'échelle européenne : d'après l'Organisation mondiale de la Santé (OMS), la consommation annuelle totale d'alcool par habitant en Europe a diminué de 21 % entre 2000 et 2019. Malgré tout, l'OMS souligne que l'Europe reste la région du monde dans laquelle la consommation

Ecrit par le 18 mai 2026

d'alcool reste la plus élevée, et neuf des dix pays qui boivent le plus au monde font partie de l'Union européenne, dont l'Allemagne, l'Espagne, l'Irlande ou encore la République tchèque. De plus, en France, si la consommation d'alcool est devenue moins régulière chez les plus jeunes, ils sont plus nombreux qu'avant à s'adonner au « binge drinking », ou alcoolisation ponctuelle importante, qui consiste à boire une grande quantité d'alcool dans un temps très court. Comme l'indique l'OMS, « aucun niveau de consommation d'alcool n'est sans danger pour la santé ».

À l'échelle mondiale, de nombreuses personnes consomment de l'alcool de façon régulière. Comme le montre notre graphique, basé sur les résultats d'une étude menée par Statista dans le cadre des Consumer Insights, la bière est la boisson alcoolisée la plus fréquemment consommée dans presque tous les marchés étudiés : le vin n'est plus populaire qu'en Suisse, en Afrique du Sud et en Suède, et la bière arrivait même en tête en France.

En ce qui concerne les boissons consommées régulièrement par le plus grand nombre de participants à l'enquête, le café arrivait en tête dans 15 des 20 pays analysés, atteignant 80 % des répondants au Brésil ou 78 % en Pologne. En Chine (51 %), aux États-Unis (61 %) et en Italie (75 %), l'eau en bouteille était la principale boisson consommée, tandis que 69 % des Indiens interrogés disaient boire régulièrement du thé et 72 % des personnes interrogées en Afrique du Sud préféraient les jus de fruits.

De Valentine Fourreau pour Statista