

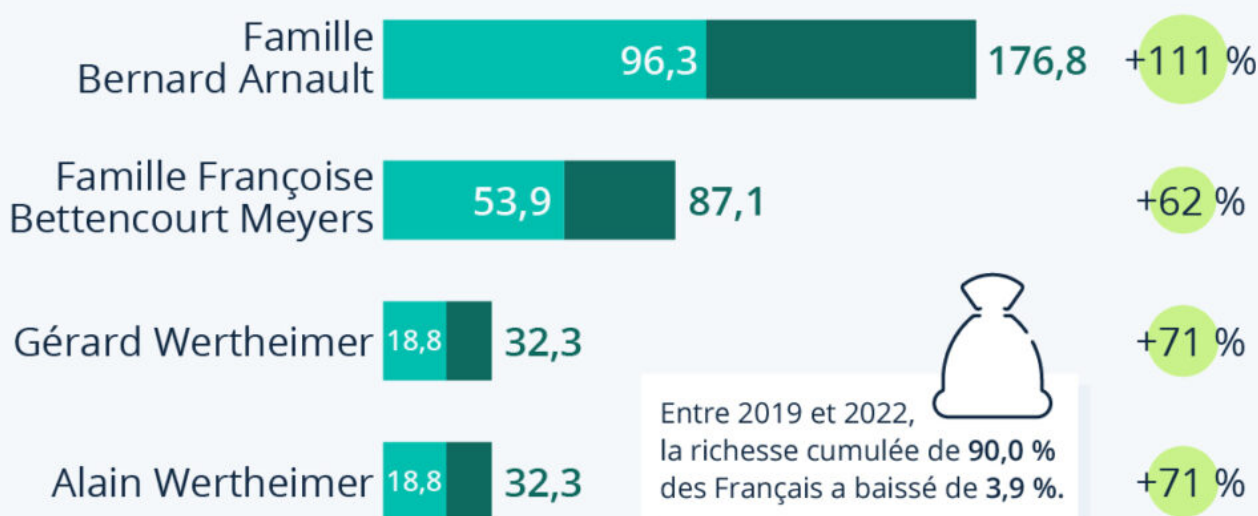
Écrit par le 18 mai 2026

La fortune des milliardaires ne cesse d'augmenter

La fortune des milliardaires ne cesse d'augmenter

Évolution des fortunes des quatre milliardaires les plus riches de France entre 2020 et 2023 (milliards d'€)*

■ 2020 ■ 2023 ● Évolution



* Patrimoine net, soit les actifs immobiliers et financiers.
Corrigé de l'inflation.

Source : Oxfam



statista

Ecrit par le 18 mai 2026

Lundi 14 janvier s'ouvrait à Davos, en Suisse, la réunion annuelle du Forum économique mondial, qui réunit cette année soixante [chefs d'État](#) et plus de 800 chefs d'entreprise. C'est également le jour qu'a choisi l'ONG Oxfam pour publier son [rapport](#), qui dénonce l'extrême concentration des richesses dans le monde depuis la pandémie, ainsi que le mélange entre intérêts publics et privés. Comme le détaille Oxfam, les cinq [hommes les plus riches du monde](#) ont doublé leur fortune depuis 2020, alors que la richesse cumulée de cinq milliards de personnes a diminué sur la même période. L'ONG appelle ainsi, entre autres, à mettre en place un [impôt sur la fortune](#) des multimillionnaires et des milliardaires (qui pourrait rapporter jusqu'à 1 800 milliards de dollars par an).

Comme le montre notre infographie, la croissance de la fortune des plus riches est également visible en France : ainsi, si la richesse combinée de 90 % des Français a baissé de 3,9 % entre 2019 et 2022, les quatre plus grosses fortunes du pays ont vu leurs patrimoines personnels augmenter de 62 à 111 % depuis le début de la pandémie de Covid-19.

De Valentine Fourreau pour [Statista](#)

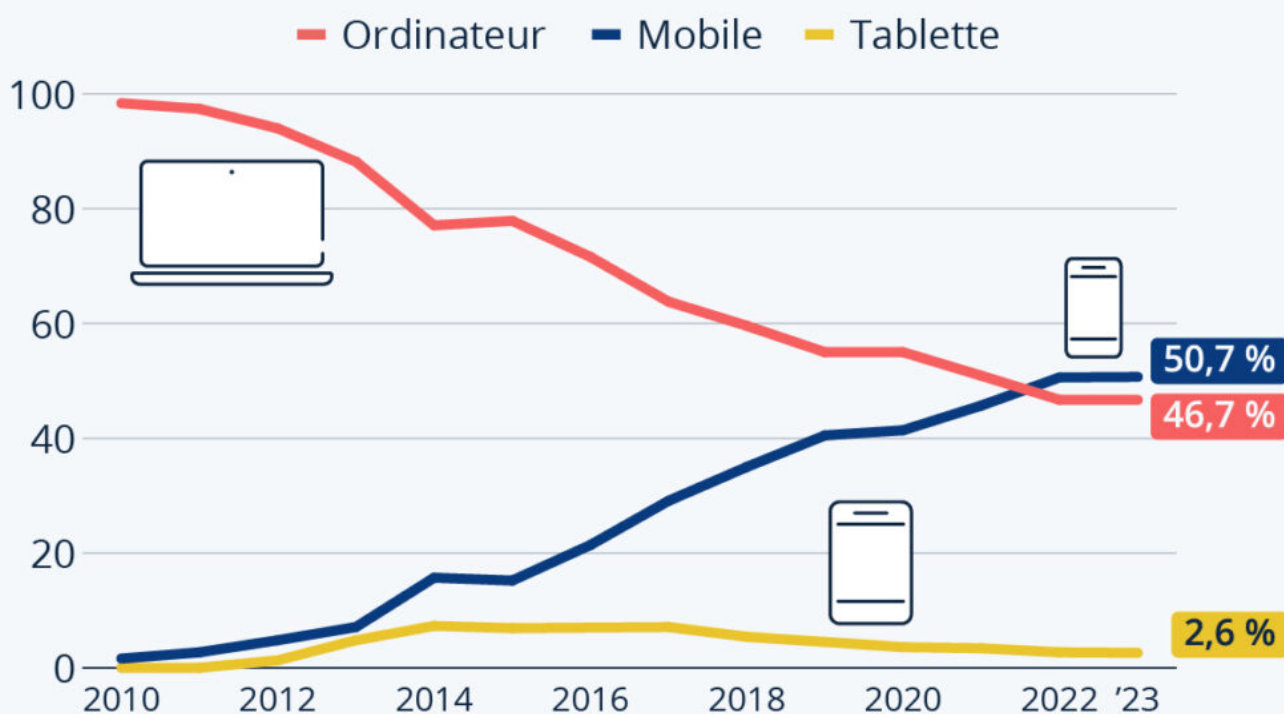
L'Internet mobile est devenu la norme

Ecrit par le 18 mai 2026

L'Internet mobile est devenu la norme



Répartition du trafic web en France selon le support utilisé pour se connecter, de 2010 à 2023 (en %)



Source : Statcounter



statista

Si l'[Internet](#) mobile est devenu la norme dans le monde en 2017, il a fallu attendre quelques années de plus pour que ce soit le cas plus spécifiquement en France. D'après les données de la société [StatCounter](#), c'est en 2022 que le support mobile a représenté pour la première fois plus de la moitié des pages web consultées en France. Comme l'indique notre graphique, environ 51 % du trafic web s'est fait sur un [smartphone](#) dans le pays l'an dernier, contre 47 % sur un ordinateur et moins de 3 % sur une

Écrit par le 18 mai 2026

tablette. Cette tendance impacte directement le e-commerce, puisqu'on estime que les ventes réalisées sur terminaux mobiles représentent désormais la [moitié des ventes sur Internet](#) en France (en valeur).

De Tristan Gaudiaut pour [Statista](#)

Chute de la natalité : moins de 700 000 bébés sont nés en France en 2023

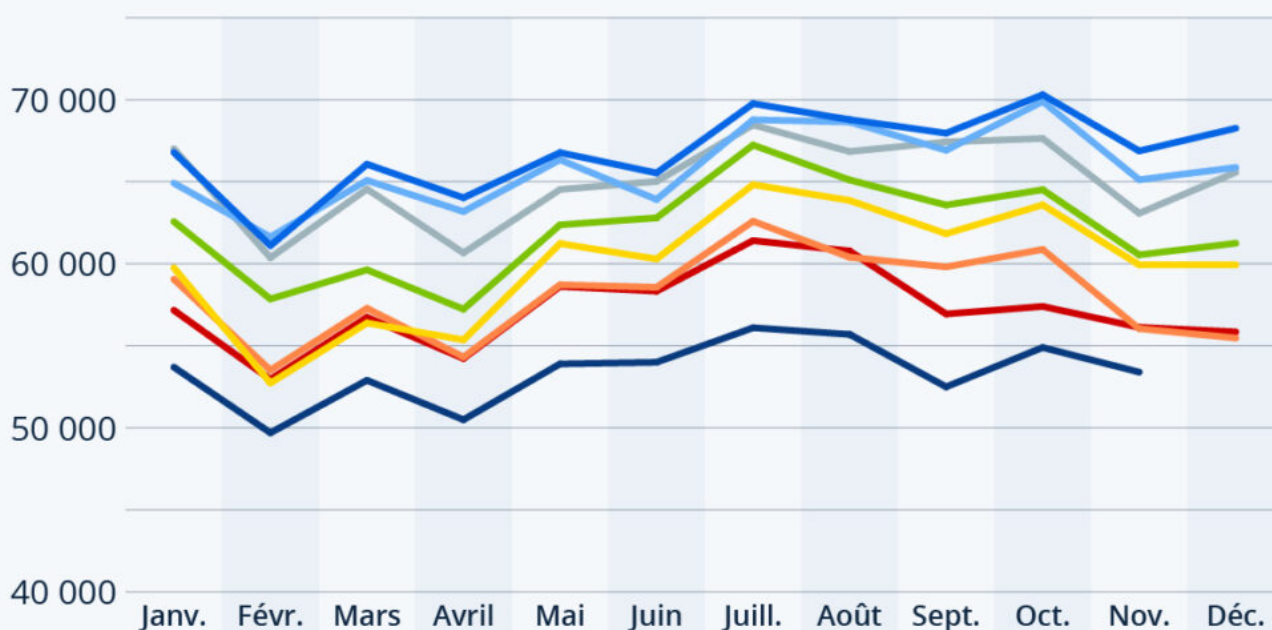
Ecrit par le 18 mai 2026

La chute des naissances se confirme en France

Nombre mensuel de naissances vivantes pour les années sélectionnées de 2010 à 2023*



— 2010 — 2012 — 2014 — 2016 — 2018 — 2020 — 2022 — 2023



* France métropolitaine, données provisoires pour 2023.

Source : Insee



statista

La chute des [naissances](#) se poursuit en France, comme le confirme le dernier bilan démographique de l'[Insee](#). En 2023, 678 000 bébés sont nés dans le pays, soit une baisse d'environ 7 % par rapport à l'année 2022. Comme le met en avant notre graphique qui compare le nombre mensuel de naissances en France métropolitaine, cette tendance s'observe depuis maintenant environ une décennie.

Ecrit par le 18 mai 2026

Le solde naturel en France, c'est-à-dire la différence entre les naissances et les décès, n'a jamais été aussi bas depuis la fin de la Seconde Guerre mondiale. En 2023, il ne s'élevait plus qu'à +47 000, alors qu'il était supérieur à +200 000 avant 2016.

Le nombre de naissances au sein d'une population dépend de deux facteurs : le nombre de femmes en âge de procréer et le taux de fécondité (ou nombre d'enfants par femme), qui est passé dans l'Hexagone de 2,0 à 1,8 en l'espace de dix ans. Malgré cette tendance à la baisse, la France reste l'un des pays de l'Union européenne où le [taux de fécondité](#) est le plus élevé, avec la Tchéquie et la Roumanie.

De Tristan Gaudiaut pour [Statista](#)

Accidents du travail : la France mauvaise élève en Europe

Ecrit par le 18 mai 2026

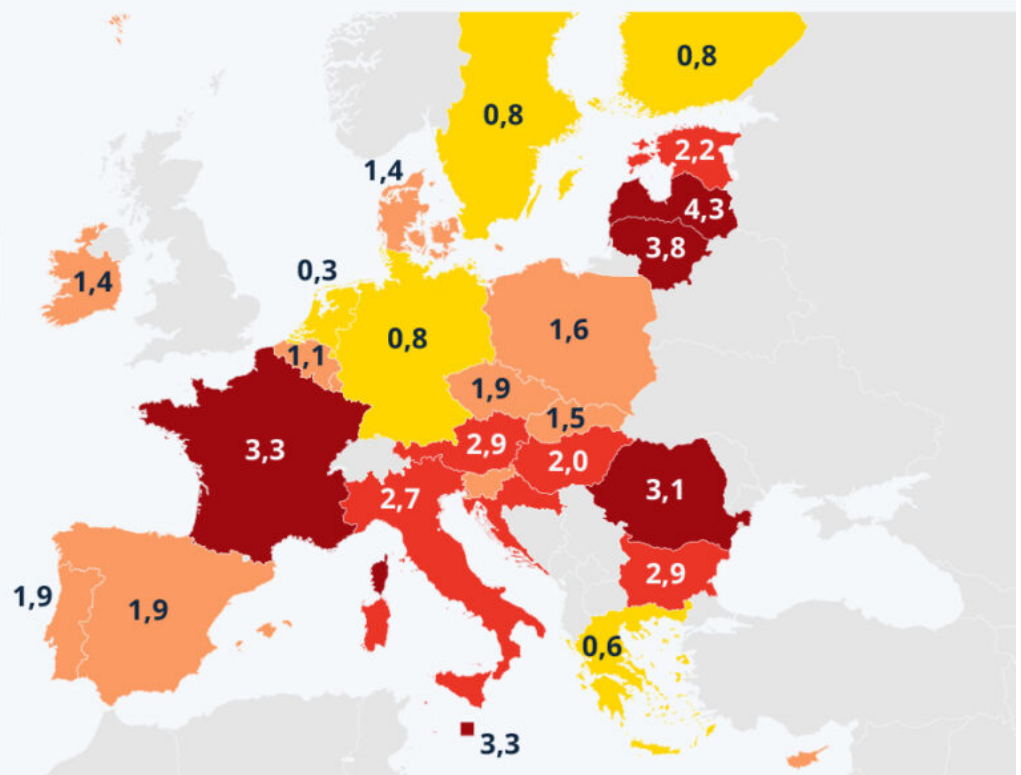
Accidents du travail : la France mauvaise élève en Europe

Nombre de décès liés aux accidents de travail pour 100 000 employés en 2021, par pays



Moyenne de l'UE
1,8

- 3,0-4,3
- 2,0-2,9
- 1,0-1,9
- 0,3-0,9



Source : Eurostat



statista

En 2021, 2,88 millions d'accidents non mortels ayant entraîné au moins quatre jours d'arrêt de travail et 3 347 accidents du [travail](#) mortels ont été recensés dans l'Union européenne (UE). Comme le montre notre carte basée sur les données d'[Eurostat](#), la France fait partie des mauvais élèves européens en matière de sécurité sur le lieu de travail, avec 674 décès considérés comme accidents du travail recensés en 2021, soit 3,3 pour 100 000 employés (contre 1,8 en moyenne dans l'UE). En d'autres termes, cela

Ecrit par le 18 mai 2026

signifie que presque deux salariés meurent chaque jour au travail en France.

Le nombre d'accidents mortels pour 100 000 travailleurs variait en 2021 de moins de 1,0 aux Pays-Bas, en Grèce, en Finlande, en Suède et en Allemagne à plus de 3,0 pour 100 000 employés en Roumanie, en France, à Malte, en Lituanie et en Lettonie. Les taux d'incidence les plus élevés parmi les États membres de l'UE étaient enregistrés en Lituanie et en Lettonie, avec respectivement 3,8 et 4,3 accidents mortels pour 100 000 travailleurs.

Au sein de l'UE, les secteurs de la [construction](#), des transports et de la logistique, de l'industrie manufacturière, ainsi que de l'[agriculture](#), de la sylviculture et de la pêche représentaient ensemble environ deux tiers (65,5 %) de tous les accidents du travail mortels en 2021 et près de la moitié (45,7 %) de tous les accidents du travail non mortels. Plus d'un cinquième (22,5 %) de tous les décès recensés au travail dans l'UE ont eu lieu dans le secteur de la construction, suivi du secteur des transports et de la logistique (16,7 %).

De Tristan Gaudiaut pour [Statista](#)

Endométriose : un nouveau test salivaire « prometteur » pour diagnostiquer la maladie

Ecrit par le 18 mai 2026

L'endométriose, maladie féminine chronique

Chiffres clés de l'endométriose dans le monde

L'endométriose touche une femme en âge de procréer sur dix



Cela représente environ **190 000 000** de personnes dans le monde

En moyenne, les patientes atteintes d'endométriose attendent un diagnostic **sept ans**



Entre 30 et 40 % des femmes atteintes d'endométriose connaissent des problèmes de fertilité



Sources : OMS, EndoFrance



statista

Le lundi 8 janvier, la Haute autorité de santé (HAS) a proposé que certaines femmes puissent avoir accès à un nouveau test salivaire jugé « prometteur » permettant de diagnostiquer l'endométriose, maladie chronique souvent douloureuse qui toucherait au moins 10 % des personnes menstruées. D'après l'évaluation de la HAS, ce nouveau test aurait une précision diagnostique de 95 %.

Ecrit par le 18 mai 2026

C'est une petite révolution : comme le montre notre infographie, basée sur des données de l'[Organisation mondiale de la santé](#) ainsi que de l'association française de lutte contre l'endométriose [EndoFrance](#), les femmes atteintes d'endométriose attendent actuellement sept ans en moyenne pour recevoir un diagnostic. L'endométriose peut en effet souvent présenter des symptômes qui imitent d'autres pathologies et contribuent à retarder le diagnostic, mais la maladie elle-même est également difficile à diagnostiquer : si une échographie pelvienne, une IRM ou bien un examen radiographique de l'utérus et des trompes peuvent aider à identifier l'endométriose, seule la visualisation chirurgicale par laparoscopie est jusqu'ici en mesure de la confirmer.

Les symptômes de l'endométriose sont multiples, et certains ont un impact sévère sur la qualité de vie des personnes atteintes de cette pathologie. Ils incluent entre autres : règles douloureuses, fatigue chronique, infertilité, troubles digestifs et urinaires, douleurs pelviennes et lombaires ou encore dyspareunie (douleurs lors des rapports sexuels). On estime actuellement que 30 à 40 % des femmes atteintes d'endométriose connaissent également des problèmes de fertilité, et 70 % souffrent de douleurs chroniques invalidantes.

Il n'existe aujourd'hui pas de traitement définitif de l'endométriose.

De Valentine Fourreau pour [Statista](#)

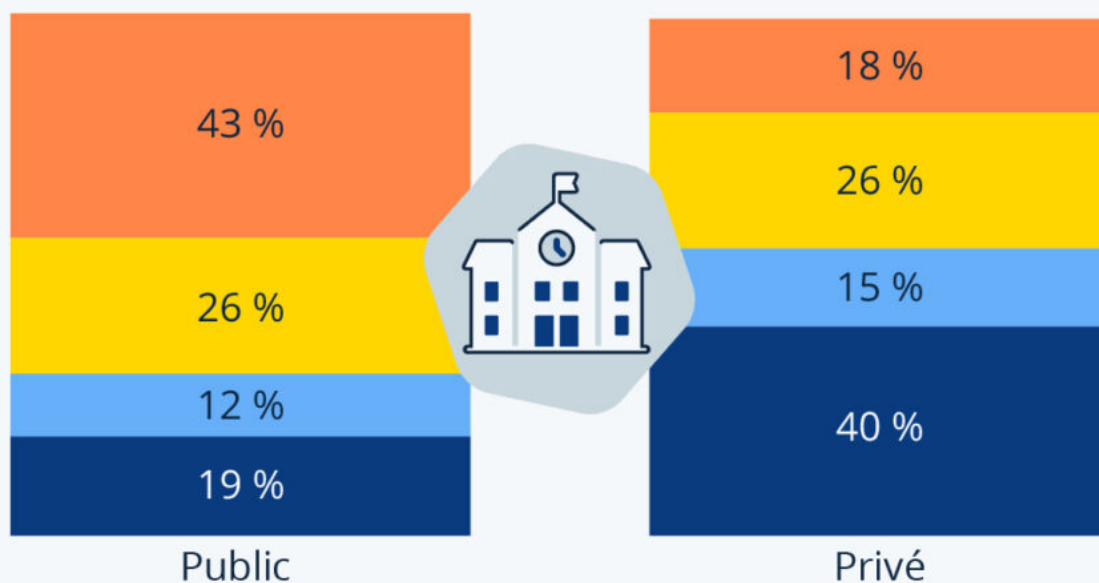
L'enseignement privé, source de ségrégation scolaire

Écrit par le 18 mai 2026

L'enseignement privé, source de ségrégation scolaire

Répartition des collégiens selon leur origine sociale à la rentrée 2022

■ Très favorisée ■ Favorisée ■ Moyenne ■ Défavorisée



Données arrondies.

Source : Ministère de l'Éducation nationale, de l'Enseignement supérieur et de la Recherche



statista

La polémique continue. En visite hier à l'école Littré, établissement élémentaire public du 6^e arrondissement de Paris, la ministre de l'Éducation nationale, de la Jeunesse, des Sports et des Jeux olympiques Amélie Oudéa-Castéra a été accueillie par un concert de huées, de sifflets et de casseroles de la part de manifestants qui lui ont également lancé « fais comme tes enfants, retourne dans le privé ». La ministre est en effet au cœur d'une polémique sur la scolarisation de ses enfants : ses trois fils

Ecrit par le 18 mai 2026

fréquentent Stanislas, établissement privé très conservateur accusé par Mediapart d'employer des professeurs qui « assimilent l'avortement à un meurtre et condamnent l'homosexualité ». Amélie Oudéa-Castéra avait d'abord justifié cette décision en raison du nombre d'heures non-remplacées dans l'école publique de son fils aîné, avant que l'ancienne institutrice de celui-ci ne révèle qu'il n'avait en réalité été scolarisé dans l'établissement que pour six mois de petite section de maternelle. Plusieurs syndicats, dont la Snes-FSU (le syndicats des enseignements de second degré), ont accusé la ministre de pointer du doigt les [enseignants de l'école publique](#), alors que la responsabilité des dysfonctionnements « revient à la politique d'Emmanuel Macron » et à la suppression de milliers de postes ces dernières années.

Comme le montre notre infographie, basée sur des [données](#) du ministère de l'Éducation nationale, de l'Enseignement supérieur et de la Recherche, il existe aujourd'hui un fossé conséquent entre les origines sociales des élèves scolarisés dans les établissements publics et privés. En effet, plus de la moitié (55 %) des élèves fréquentant des collèges privés à la rentrée 2022 venaient de milieux favorisés ou très favorisés, contre seulement 26 % de classes moyennes, et 18 % de milieux défavorisés. À l'inverse, 43 % des élèves scolarisés dans les collèges publics de France venaient de milieux défavorisés, et seulement 31 % de milieux favorisés ou très favorisés.

De Valentine Fourreau pour [Statista](#)


Les hivers records en France

Ecrit par le 18 mai 2026

Les hivers records en France

Plus grands écarts de température par rapport à la moyenne saisonnière de référence 1981-2010 (en °C)*

■ Les plus froids ■ Les plus doux



* de 1900 à 2023 en France métropolitaine.
Température moyenne de décembre à février.

Source : Météo-France



statista

La météo, jusqu'alors plutôt douce et humide cet hiver, a fait place à un épisode de froid qui a duré plusieurs jours dans l'Hexagone. Les températures négatives enregistrées étaient certes sous les normales de saison, mais elles étaient loin d'être inhabituelles et ne contredisent pas la trajectoire du [réchauffement climatique](#) liée aux [émissions de gaz à effet de serre](#).

Ecrit par le 18 mai 2026

Si l'hiver reste la saison pour laquelle la variabilité des températures d'une année sur l'autre est la plus forte, une mise en contraste des records mesurés depuis le début des relevés en 1900 donne un aperçu de la tendance au cours du siècle écoulé.

Basée sur la moyenne enregistrée de décembre à février entre 1981 et 2010, la température hivernale de référence en France métropolitaine est de 5,4 °C. Mais depuis le début du XXI^e siècle, il n'est plus rare de connaître des hivers où la température moyenne atteint, voire dépasse, 7 °C.

C'est l'hiver 2019-2020 qui détient à ce jour le record de douceur avec une moyenne de 8,1°C, soit 2,7 °C au-dessus des normales de saison, juste devant l'hiver 2015-2016 (+ 2,6 °C). Ayant enregistré une température moyenne de près de 2°C supérieure à la normale, les hivers 2006-2007 et 2013-2014 font également partie des cinq plus doux depuis le début du XX^e siècle. Quant aux trois derniers hivers (2020-2021, 2021-2022 et 2022-2023), ils se classent parmi les quinze plus chauds (près de 1°C au-dessus des normales), comme le rapporte [Météo-France](#).

En revanche, pour retrouver les cinq hivers les plus rigoureux en température moyenne depuis 1900, il faut remonter plus de 50 ans en arrière : entre 1928 et 1963. L'hiver le plus froid jamais mesuré est celui de 1962-1963, avec une moyenne de 0,7 °C enregistrée de décembre à février, soit 4,7 °C sous les normales de saison. Les plus âgés d'entre nous, nés dans l'entre-deux-guerres, peuvent se rappeler de [quelques hivers](#) où la moyenne sur trois mois atteignait à peine 3°C (plus de 2,3 °C sous la normale) - ce qui n'est plus arrivé en France depuis le record de 1962-1963.

De Tristan Gaudiaut pour [Statista](#)

Les Français de retour dans les salles obscures en 2023

Écrit par le 18 mai 2026

Les Français de retour dans les salles obscures en 2023

Chiffres clés de la fréquentation des salles de cinéma en France en 2023

Fréquentation totale
(en million d'entrées)



Évolution 2022/2023

+18,9 %



Part de marché des films français :



71,9 millions
d'entrées

Source : CNC



statista

L'année 2023 aura marqué un retour des Français dans les salles de cinéma du pays. C'est en tout cas ce qu'indiquent [les chiffres](#) publiés la semaine dernière par le Centre national du cinéma et de l'image animée (CNC). D'après l'agence du ministère de la Culture, la fréquentation des cinémas l'année dernière a atteint près de 181 millions d'entrées, soit une augmentation de 18,9 % par rapport à 2022. Si, en 2023, le nombre de visiteurs dans les salles obscures n'aura pas atteint les niveaux, historiquement

Écrit par le 18 mai 2026

élevés, des années 2017 à 2019, il représente tout de même une forte progression par rapport à 2022 : +18,9 % d'entrées.

D'après le CNC, ce succès s'explique en partie par la grande diversité des films sortis au cinéma l'année dernière. Le cinéma français représentait à lui seul 71,9 millions d'entrées en 2023, soit une part de marché de près de 40 %, grâce au succès de plusieurs films made in France, comme *Astérix et Obélix : l'empire du milieu*, *Alibi.com 2* ou encore le premier volet de la saga *Les Trois Mousquetaires*, qui ont tous les trois enregistré plus de trois millions d'entrées chacun. De nombreux [blockbusters internationaux](#) ont également porté la reprise de la fréquentation des cinémas en France, comme le phénomène *Barbie*, de Greta Gerwig, deuxième plus gros succès de l'année 2023, derrière *Super Mario Bros*, le film.

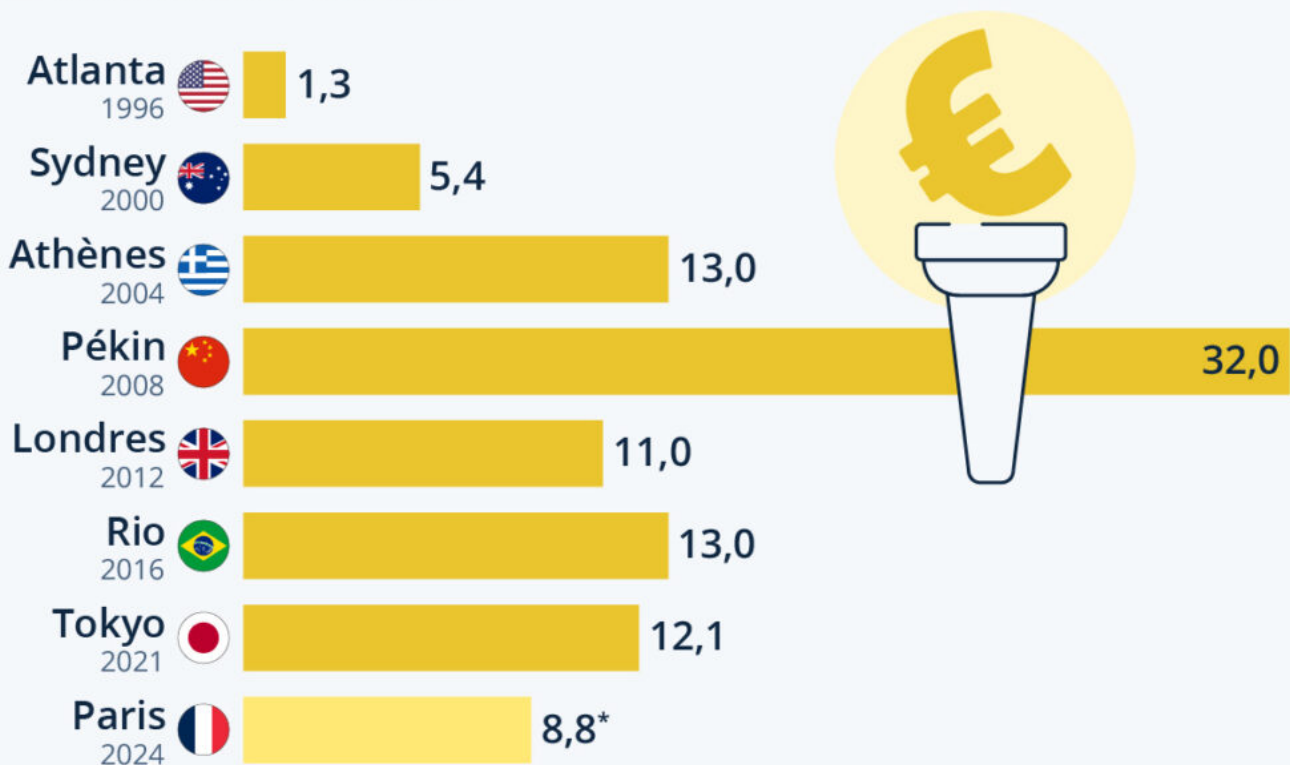
De Valentine Fourreau pour Statista

Les Jeux olympiques : un budget difficile à maîtriser

Ecrit par le 18 mai 2026

Le coût des Jeux Olympiques

Coût des JO d'été pour le pays organisateur depuis 1996, en milliards d'euros



* estimation

Sources : IOC, Les Échos, Legifrance, Capital, Perspective monde - Université de Sherbrooke, BFM TV



statista

Les noms des premiers porteurs de la flamme olympique pour les JO de Paris viennent d'être dévoilés. L'escrimeuse Laura Flessel et le nageur Camille Lacourt feront ainsi partie des capitaines en charge des relais qui sillonneront le pays entre le 8 mai et le 26 juillet. L'organisation des Jeux Olympiques de Paris a cependant connu de nombreux revers et suscité de vives polémiques : annulation de la compétition de natation en eau libre prévue dans la Seine en raison de la pollution du fleuve, doutes quant à la capacité

Ecrit par le 18 mai 2026

des transports en commun de la capitale de transporter efficacement un nombre bien plus élevé de passagers, réquisition de certains logements étudiants, ou encore l'épineuse question du budget, passé d'un montant estimé à 6,6 milliards d'euros en 2017, à 8,8 milliards en 2022.

En effet, si accueillir les Jeux Olympiques est un honneur pour les pays organisateurs et offre des perspectives de retombées économiques, les coûts liés à l'organisation de l'événement sont eux beaucoup moins réjouissants. Les [précédentes éditions des JO](#) ont montré qu'un dépassement du budget prévu initialement est presque inévitable et est quasiment devenu la norme pour les villes hôtes.

Dans le cas de Tokyo, on estime que le report des Jeux d'un an en raison de la pandémie a coûté au Japon 2,8 milliards de dollars, dont les deux tiers ont été payés par des fonds publics. Cela s'ajoute à un projet dont le budget avait déjà été largement dépassé.

De Valentine Fourreau pour Statista