

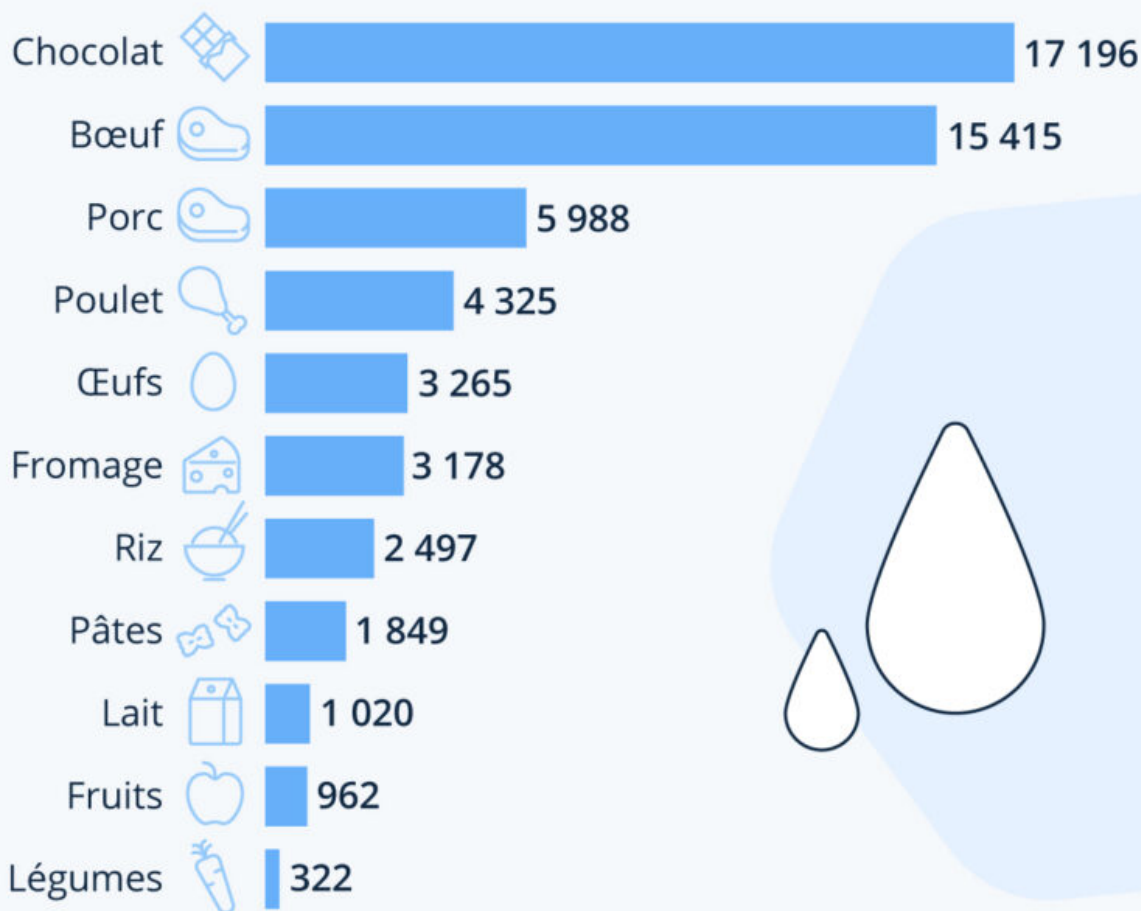
Ecrit par le 4 juillet 2026

Combien d'eau faut-il pour produire nos aliments ?

Ecrit par le 4 juillet 2026

La consommation en eau de nos aliments

Empreinte hydrique moyenne totale liée à la production de 1 kg des aliments suivants *



* Ces données prennent en compte : eau de pluie consommée par les plantes, arrosage/consommation animale et eau polluée durant la production (engrais, pesticides, lavage...).

Source : Water Footprint Network



Ecrit par le 4 juillet 2026

L'eau est une ressource vitale pour l'humanité et comme le mettent en évidence les chiffres du [Water Footprint Network](#), tous les aliments ne sont pas égaux face à la consommation d'eau. Comme le montrent ces chiffres, qui prennent en compte l'eau de pluie consommée par les plantes, l'arrosage/consommation directe et le volume d'eau polluée durant la production (engrais, pesticides, lavage...), si les produits d'origine animale sont généralement les plus gourmands en eau, d'autres, comme le [chocolat](#), ont aussi une empreinte hydrique élevée. Il faut en effet 15 415 litres d'eau pour produire un kilo de viande de bœuf, et 17 196 litres pour un kilo de chocolat. Toutefois, ces chiffres sont à mettre en perspective avec les niveaux de consommation des denrées alimentaires mentionnées. Ainsi, les Français consomment chaque année environ [23 kg](#) de viande de bœuf par personne, contre un peu plus de [4 kg de chocolat](#). L'empreinte hydrique d'un gramme de protéine de viande de bœuf est également environ 6 fois plus importante que celle d'un gramme de protéine de légumineuses.

À l'inverse, les fruits et légumes ont en moyenne une empreinte hydrique bien moins élevée. Il faudrait ainsi environ 822 litres d'eau pour produire un kilo de pommes, 237 litres pour un kilo de laitue, et seulement 214 pour un kilo de tomates. Il est également intéressant de noter que d'autres industries, comme par exemple l'industrie textile, ont aussi des empreintes hydriques très élevées : il faut ainsi environ 8 000 litres d'eau pour fabriquer un jean.

Valentine Fourreau pour [Statista](#)

L'explosion des subventions aux énergies fossiles

Ecrit par le 4 juillet 2026

L'explosion des subventions aux énergies fossiles

Évolution des subventions mondiales aux combustibles fossiles entre 2015 et 2022 (en milliards de dollars US) *

■ Subventions explicites ■ Subventions implicites



* calculs des services du FMI.

Source : Fonds monétaire international



statista

D'après des calculs du [Fonds monétaire international](https://www.imf.org/) (FMI), les subventions aux combustibles fossiles ont atteint un niveau record de sept milliards (7 000 milliards) de dollars américains en 2022. Portées par l'augmentation des aides aux consommateurs et aux entreprises pour faire face à la flambée mondiale des prix de l'énergie provoquée, en grande partie, par la guerre en Ukraine et l'arrêt des importations de gaz en provenance de la Russie, et pour financer le redressement de l'activité économique au lendemain

Ecrit par le 4 juillet 2026

de la pandémie de Covid-19, ces subventions représentent désormais plus de 7 % du PIB mondial. Il semble que cette tendance soit à la hausse depuis déjà plusieurs années, malgré un ralentissement en 2020. Et le montant des aides publiques aux énergies fossiles pourrait continuer d'augmenter, en partie dû à la croissance économique des pays du Sud, et l'augmentation de la consommation de charbon, de pétrole et de gaz qu'elle pourrait entraîner.

Selon le FMI, la suppression des subventions aux combustibles fossiles permettrait non seulement de remettre l'humanité sur la voie de la réalisation de ses objectifs climatiques, mais aussi d'éviter 1,6 million de décès prématurés par an et d'augmenter les recettes publiques de 4,4 billions de dollars. Celles-ci représentent actuellement plus que les dépenses annuelles d'éducation dans le monde (4,3 % du PIB mondial), et environ deux tiers des dépenses publiques annuelles de santé (10,9 %).

Valentine Fourreau pour [Statista](#)

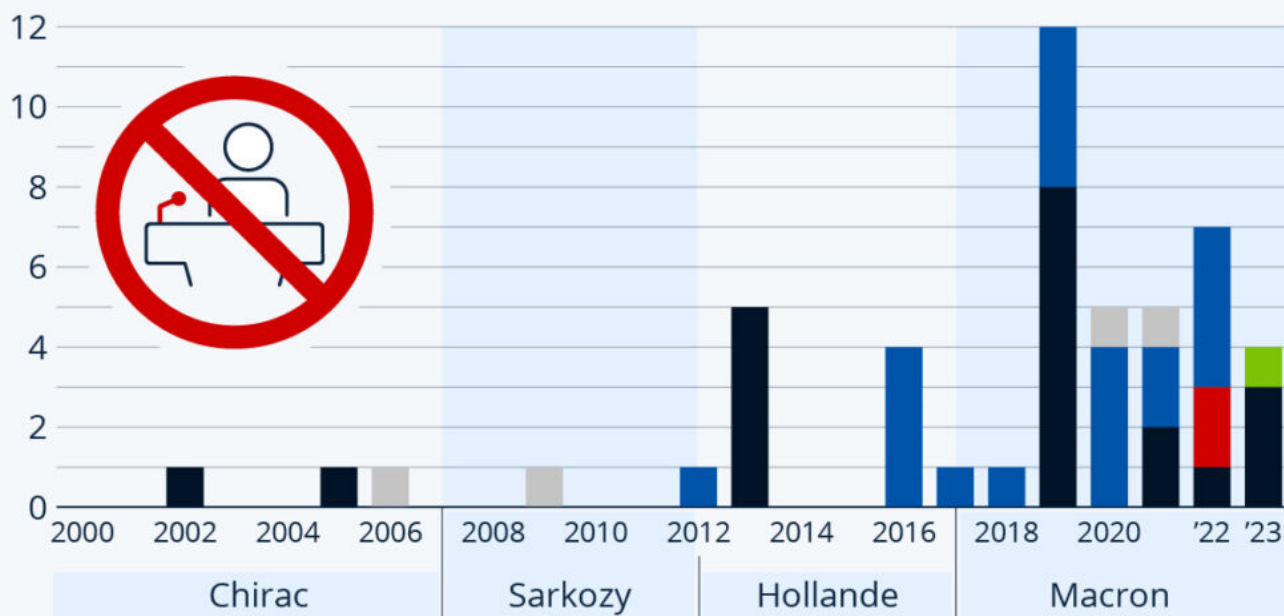
Le gouvernement accélère les dissolutions d'associations

Écrit par le 4 juillet 2026

Le gouvernement accélère les dissolutions d'associations

Demandes de dissolutions d'associations ou de groupes depuis 2000, par appartenance politique

■ Ultradroite ■ Ultragauche ■ Islam radical
■ Écologisme radical ■ Divers



Source : Légifrance



statista

Le 4 octobre, le conseil des ministres a acté la dissolution de l'organisation catholique intégriste Civitas, après une procédure lancée en août par le ministre de l'intérieur, Gérald Darmanin, à la suite de propos antisémites tenus par un conférencier lors de son université d'été. Fondé en 1999, l'Institut Civitas s'était fait connaître du grand public au début des années 2010, suite à ses prises de positions contre le mariage pour tous, ainsi que ses actions spectaculaires contre plusieurs événements culturels jugés «

Ecrit par le 4 juillet 2026

christianophobes ». C'est la seconde demande de dissolution du gouvernement largement médiatisée cet été, après celle, demandée par le ministre de l'intérieur en juin, du collectif écologiste et contestataire Les Soulèvements de la Terre, suspendue par le Conseil d'État en août.

Comme le montre notre infographie, réalisée à partir de données du site officiel du gouvernement français pour la diffusion des textes législatifs et réglementaires [Légifrance](#), le nombre de demandes de dissolution de groupes et d'associations a fortement augmenté depuis l'arrivée à l'Élysée d'Emmanuel Macron en 2017 : le record du nombre de demandes de dissolutions sous la Ve république a ainsi été atteint sous la présidence de l'actuel chef de l'État, durant laquelle 34 procédures ont été lancées. Le record appartenait jusque là au premier président de l'actuelle république, Charles de Gaulle, sous le mandat duquel 28 demandes avaient été déposées, notamment contre des associations communistes en 1968. Depuis 2000, une très large majorité des procédures de dissolution visent des groupes et associations d'ultradroite, ou de revendiquant de l'Islam radical.

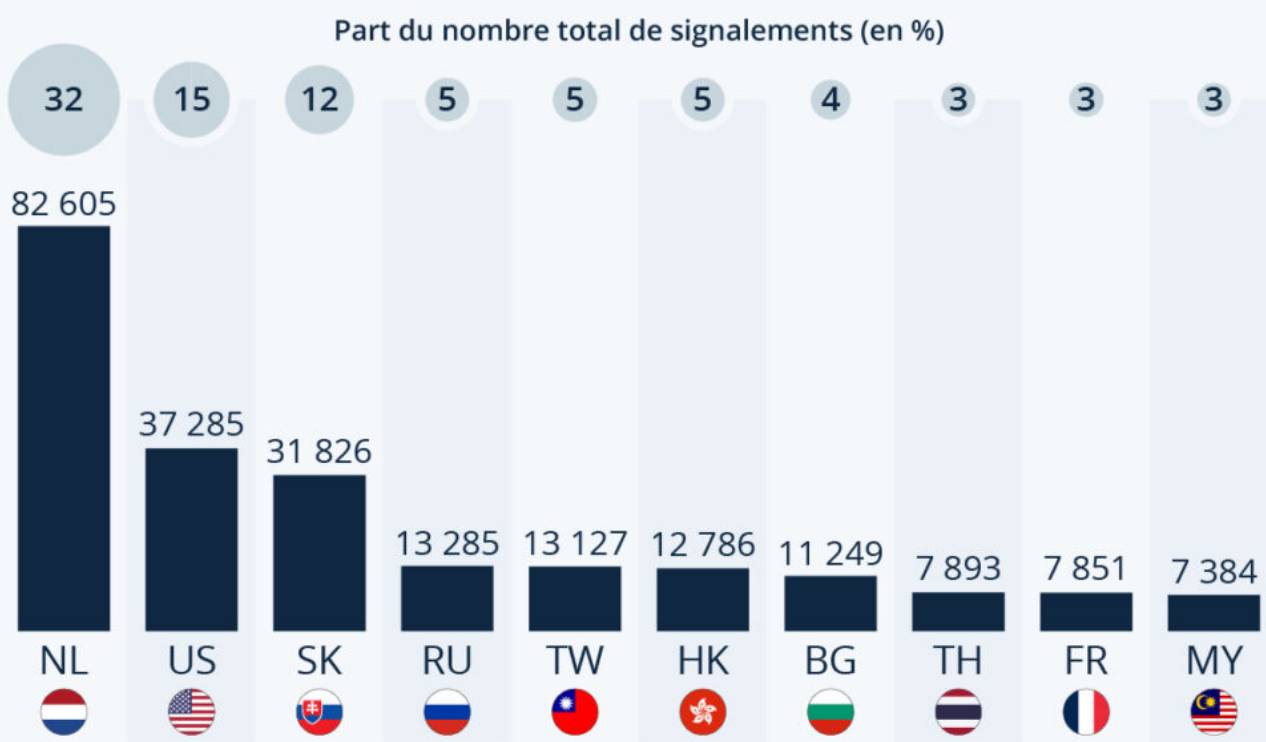
Valentine Fourreau pour [Statista](#)

Les pays qui hébergent le plus d'URL signalés pour leur contenu pédocriminel

Ecrit par le 4 juillet 2026

Contenu pédocriminel : où sont hébergés les URL signalés ?

Nombre d'URL signalés confirmés comme contenant des abus sexuels sur des enfants en 2022, par pays hébergeur



Source : Internet Watch Foundation



statista

En 2022, un tiers de tous les sites internet signalés à l'ONG Internet Watch Foundation (IWF) pour leur contenu pédocriminel étaient hébergés sur des serveurs situés aux Pays-Bas. C'est en tout cas ce que révèle le plus récent rapport de l'organisation de surveillance du net basée au Royaume-Uni. L'année dernière, 375 230 signalements ont été évalués par l'IWF, et 255 588 ont été confirmés comme contenant des images d'abus sexuels sur des enfants, ayant des liens vers ces images, ou en faisant la publicité.

Ecrit par le 4 juillet 2026

Après avoir évalué si une image ou une vidéo ne respecte pas la loi, l'IWF retrace l'URL jusqu'à l'emplacement du serveur physique sur lequel le contenu est hébergé. L'ONG contacte ensuite le gouvernement et les services de police du pays, et collaborent également avec des organisations internationales telles qu'Europol et Interpol, afin de faire supprimer les contenus criminels.

Selon le rapport, en 2022, près de trois URL sur cinq (59 %) signalés comme contenant des image d'abus sexuels sur enfants étaient hébergés dans les États membres de l'UE. Si les Pays-Bas et les États-Unis ont tous deux enregistré un nombre élevé de signalements l'année dernière, les deux pays ont tout de même constaté une diminution de la proportion d'URL qu'ils hébergeaient par rapport à l'année précédente (de 41 % en 2021 à 32 % en 2022 aux Pays-Bas, et de 21 % en 2021 à 15 % en 2022 aux États-Unis).

Valentine Fourreau pour [Statista](#)

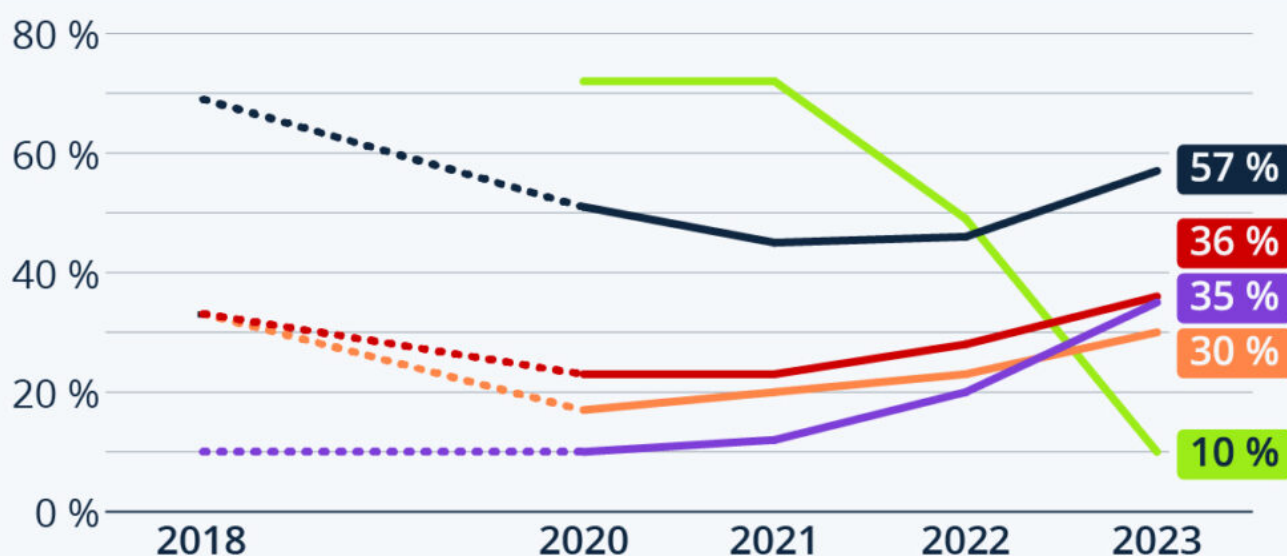
Quelles sont les principales préoccupations des Français en matière de santé ?

Ecrit par le 4 juillet 2026

Les principales préoccupations de santé des Français

Part des répondants pour qui les maladies/troubles suivants constituent le principal problème de santé en France

— Cancer — Coronavirus * — Obésité — Santé mentale — Stress



* ajouté en 2020.

Base : environ 1 000 adultes (18-74 ans) interrogés par année.

Source : Ipsos Global Health Service Monitor 2023



statista

Selon une [enquête Ipsos](#) réalisée en 2023, si le cancer reste la principale préoccupation des Français en matière de santé, plus d'un tiers des personnes interrogées ont désigné la santé mentale ou le stress comme problème de santé le plus important en France. Si cela représente un niveau relativement constant pour le stress, le nombre de personne ayant désigné la santé mentale comme préoccupation principale a fortement augmenté ces dernières années, passant de 10 % en 2018-2020, à 12 % en 2021,

Ecrit par le 4 juillet 2026

puis 20 % en 2022.

Comme le montre notre graphique, 57 % des personnes interrogées en France cette année ont déclaré qu'elles pensaient que le cancer était le principal problème de santé auquel les habitants du pays étaient confrontés, contre 46 % en 2022, dépassant maintenant très largement le coronavirus. Alors que ce dernier était considéré comme le principal problème de santé par près de trois quarts des personnes interrogées en France lors des deux premières années de la pandémie, la perception du danger que représente le virus a aujourd'hui dramatiquement diminué : seulement 10 % des personnes interrogées considèrent qu'il s'agit du problème de santé le plus important, loin derrière l'obésité (30 %).

Selon les données de l'enquête, les préoccupations par rapport à la santé mentale sont actuellement plutôt élevées dans le monde. Dans les 31 pays interrogés par Ipsos dans le cadre du Global Health Service Monitor, 44 % des personnes en moyenne ont déclaré que la santé mentale était le principal problème de santé dans leur pays. Viennent ensuite le cancer (40 %), le stress (30 %), l'obésité (25 %) et la toxicomanie (22 %).

La Suède et le Chili se distinguent par des niveaux d'inquiétude particulièrement élevés en matière de santé mentale en 2023 (respectivement 67 % et 66 %). Par ailleurs, le cancer est le problème de santé le plus cité en Inde (59 %), l'obésité au Mexique (62 %) et le stress en Corée du Sud (44 %).

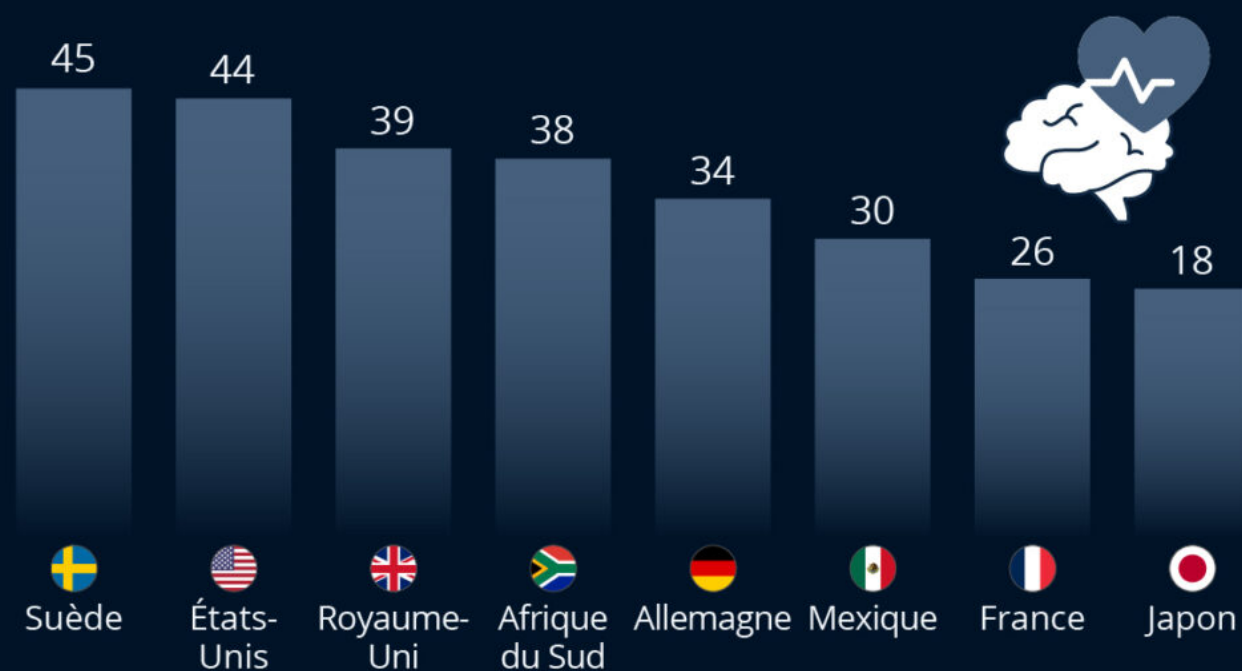
Valentine Fourreau pour [Statista](#)

La prévalence du stress, de l'anxiété et de la dépression

Ecrit par le 4 juillet 2026

Souffrez-vous de stress, d'anxiété ou de dépression ?

Part des répondants disant avoir souffert de ces problèmes de santé mentale au cours des 12 derniers mois (en %)



Base : entre 1 000 et 10 000 adultes (18 - 64 ans) interrogés par pays entre juillet 2022 et juin 2023.

Source : Statista Consumer Insights



statista 

Le 10 octobre était célébrée la Journée mondiale de la santé mentale, qui a pour but de sensibiliser l'opinion publique aux questions de santé mentale, afin que celles-ci soient mieux comprises et mieux traitées. D'après l'Organisation mondiale de la santé (OMS), une personne sur huit dans le monde a des problèmes de santé mentale, qui sont susceptibles d'impacter la santé physique, le bien-être, les rapports avec autrui et les moyens de subsistance. Les problèmes de santé mentale touchent aussi de plus en plus

Ecrit par le 4 juillet 2026

d'adolescents et de jeunes adultes. À cette occasion, Statista s'est penché sur la prévalence du stress, de l'anxiété et de la dépression dans une sélection de pays.

D'après une étude menée dans le cadre des [Consumer Insights](#), plus d'un quart des Français (26 %) disent avoir souffert de stress, d'anxiété ou de dépression lors des douze derniers mois. Si ce chiffre est élevé, il reste moins inquiétant que chez nos voisins allemands, chez qui 36 % disaient avoir été atteints d'au moins un de ces troubles, ou bien que chez nos voisins anglais, chez qui ils étaient 39 %, soit près de deux personnes sur cinq.

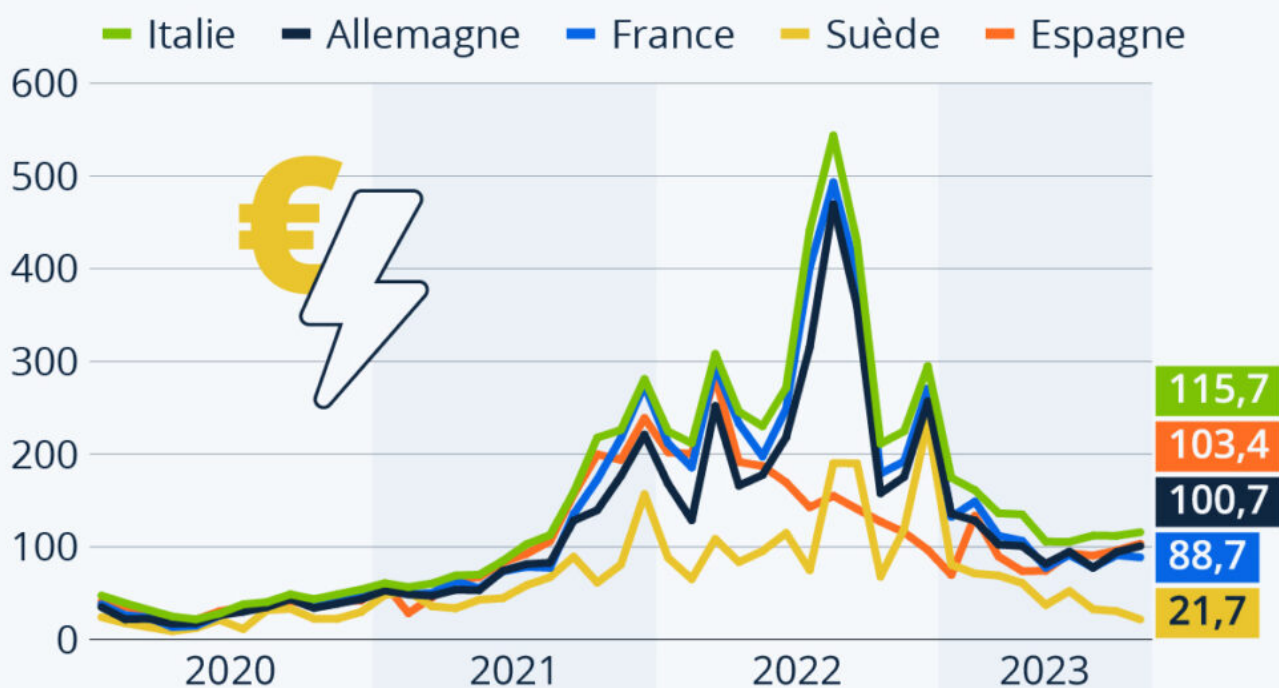
Valentine Fourreau pour [Statista](#)

Prix de l'électricité : l'exception suédoise en Europe

Ecrit par le 4 juillet 2026

Prix de l'électricité : l'exception suédoise en Europe

Prix de gros mensuels moyens de l'électricité dans une sélection de pays de l'UE (en euros par mégawattheure) *



* de janvier 2020 à septembre 2023.

Source : Ember



statista

Mardi 10 octobre, lors d'une visite commune à Hambourg, le président Français Emmanuel Macron, et le chancelier Allemand Olaf Scholz, ont annoncé travailler ensemble afin de parvenir à un accord sur la réforme du marché européen de l'électricité. L'ambitieuse et controversée réforme, proposée par la Commission européenne, a pour but d'enrayer la volatilité des prix de l'électricité, d'accélérer l'essor des énergies renouvelables et l'abandon progressif du gaz, ainsi que de mieux protéger les consommateurs

Ecrit par le 4 juillet 2026

contre les possibles flambées des prix et les manipulations du marché.

Les prix de l'électricité ont en effet connu de très fortes augmentations ces dernières années, d'abord avec la crise énergétique qui a touché l'Europe en 2021 et la reprise économique post-pandémique, puis ensuite, bien plus dramatiquement, avec la [guerre en Ukraine](#) en février 2022. Les vagues de chaleur qui ont fait grimper la demande d'électricité et [perturbé la production](#) l'été suivant, combinées à la réduction voire l'arrêt des livraisons de gaz russe vers l'UE, ont provoqué une nouvelle flambée des prix, et la plupart des pays ont enregistré des records.

Si la [pénurie d'approvisionnement](#) en énergie a touché l'UE dans son ensemble, l'impact sur le [prix de l'électricité](#) n'a pas été le même partout. En août 2022, au moment du pic des prix le plus important, c'est l'Italie qui affichait le prix le plus élevé sur le marché de gros, à plus de 543 euros par mégawattheure. Ce pays est notamment le premier importateur net d'électricité de l'UE. La France et l'Allemagne ont également connu une explosion des prix à cette période, mais sont parvenu à maintenir une moyenne inférieure à 500 euros par mégawattheure durant l'été 2022.

Comme le met en avant notre graphique, cette situation était cependant différente en Espagne, où le prix de l'électricité sur le marché de gros se situait alors toujours en dessous de 200 euros le mégawattheure. La Commission européenne a en effet accordé une dérogation qui permet à l'Espagne et au Portugal de plafonner les prix du gaz intervenant dans la production d'électricité.

Outre cette « exception ibérique », c'est en Suède - où l'hydroélectricité et l'[énergie nucléaire](#) représentent une part importante de la production électrique - que la hausse a été la moins prononcée. Si le pays scandinave a vu le prix de l'électricité plafonner à presque 235 euros par mégawattheure en décembre 2022, celui-ci est depuis dramatiquement redescendu, pour y atteindre seulement 21,7 euros en septembre. La Suède a également atteint cette année des records de production d'énergie éolienne : 27 % de son d'électricité était fabriquée à partir du vent en février 2023, battant de peu le record de 26% établi en janvier.

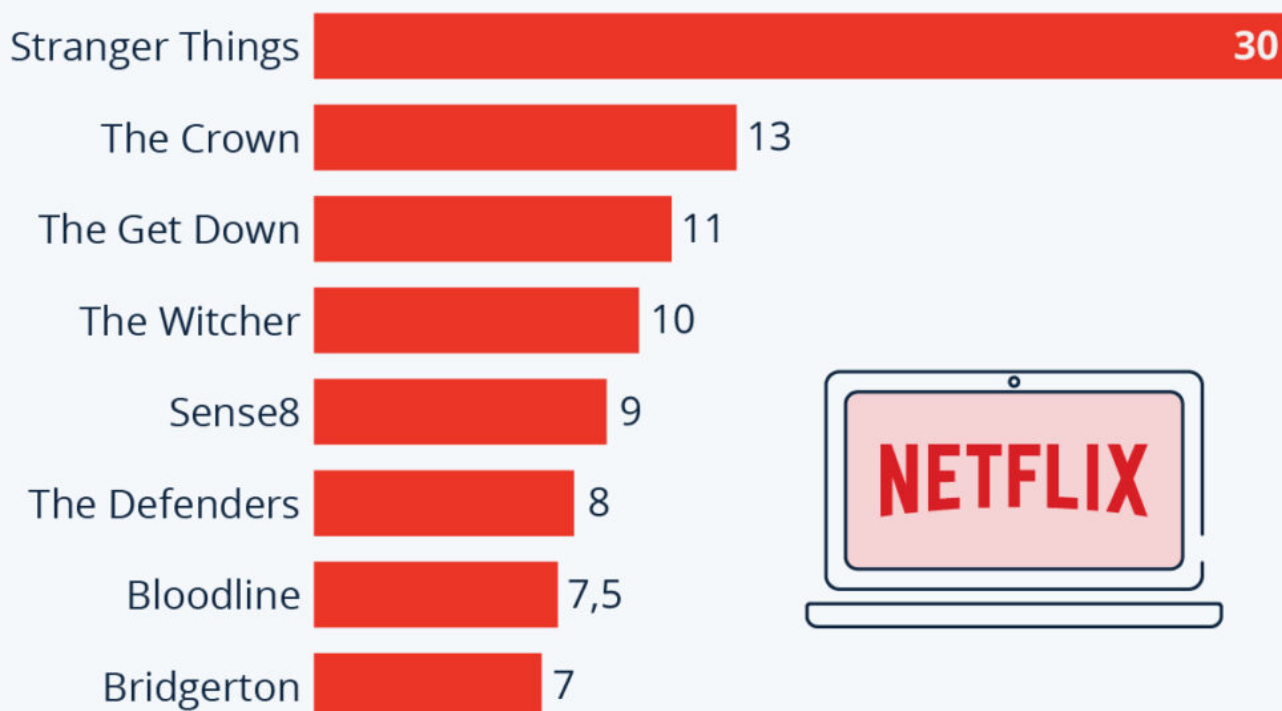
Valentine Fourreau pour [Statista](#)

Les séries originales Netflix les plus chères

Ecrit par le 4 juillet 2026

Les séries originales Netflix les plus chères

Coût de production par épisode, en millions de dollars US



En date de mai 2022.

Source : MovieWeb



statista 

Il y a tout juste une semaine sortait le jeudi 5 octobre la troisième saison de Lupin, la série française à succès de Netflix, inspirée des aventures du célèbre gentleman cambrioleur créé par Maurice Leblanc à la fin du XIX^{ème} siècle. À cette occasion, Statista s'est penché sur les séries les plus chères de l'histoire du service de streaming, d'après des chiffres publiés par le site [MovieWeb](https://www.movieweb.com).

Ecrit par le 4 juillet 2026

Devançant de loin toutes les autres, la série d'horreur et science-fiction Stranger Things arrive en première place des programmes originaux les plus chers de Netflix, chaque épisode de la quatrième saison coûtant en effet en moyenne 30 millions de dollars à produire. Loin derrière en terme de budget vient ensuite The Crown, qui dépeint la vie et le règne de la reine Élisabeth II d'Angleterre. Chaque épisode de The Crown coûterait aux alentours de 13 millions de dollars à Netflix. Enfin, c'est la série musicale de Baz Luhrmann, The Get Down, qui complète le podium. The Get Down, qui retrace la genèse du Hip-Hop et de la musique Disco dans le New York des années 1970, est estimé avoir coûté 11 millions de dollars par épisode, en faisant, à l'époque de sa sortie, la série la plus chère de l'histoire de Netflix.

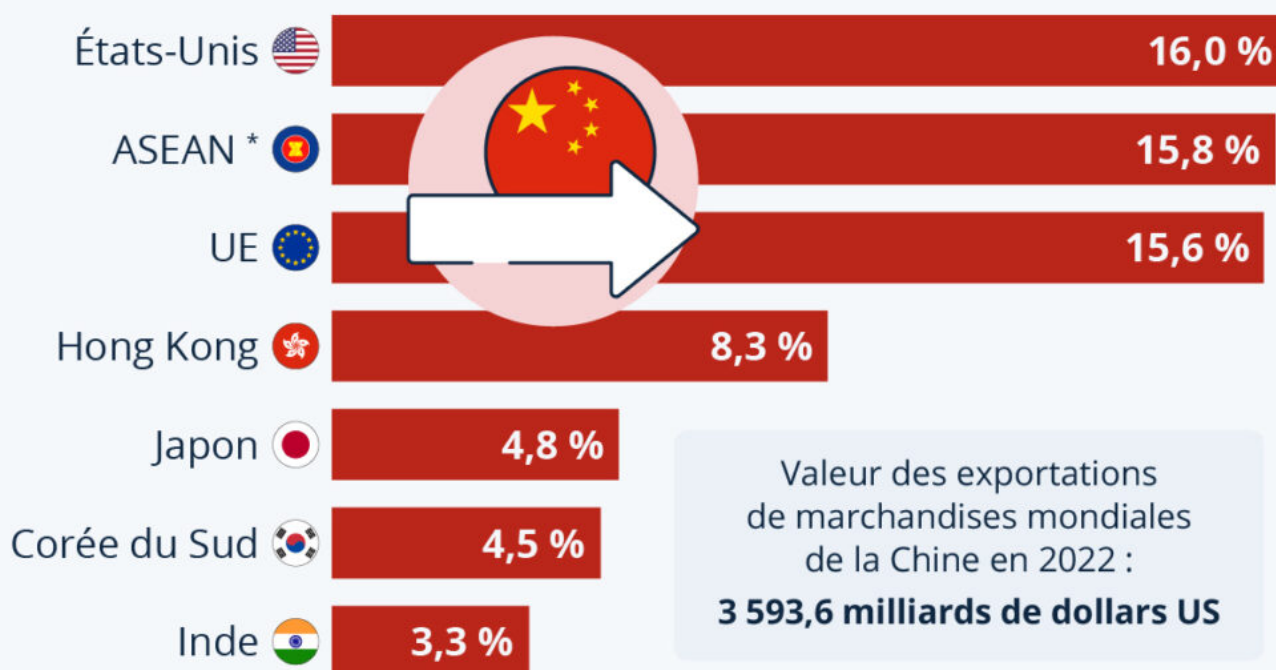
Valentine Fourreau pour [Statista](#)

Qui sont les principaux partenaires commerciaux de la Chine ?

Ecrit par le 4 juillet 2026

Les plus gros importateurs de biens et services chinois

Part des exportations de la Chine vers ses principaux partenaires commerciaux en 2022



* ASEAN : Association des Nations d'Asie du Sud-Est

Source : Bureau national des statistiques de Chine



statista

Il y a dix ans, à l'automne 2013, la Chine dévoilait son projet de « nouvelles routes de la soie », une initiative visant à développer les liaisons maritimes et ferroviaires reliant la Chine à l'Europe et l'Afrique afin de permettre leur rapprochement économique. Ce projet titanesque, qui comprend la construction d'infrastructures portuaires et ferroviaires jusque dans le bassin méditerranéen, représente pour la Chine la possibilité d'accroître ses exportations et de trouver de nouveaux marchés, mais également de

Ecrit par le 4 juillet 2026

sécuriser et diversifier ses approvisionnements en énergie.

Cependant, d'après les données compilées par le bureau national des statistiques de Chine, en 2022, c'était les États-Unis qui restaient les principaux importateurs de biens et services chinois : les échanges entre les deux pays représentaient en effet 16 % de l'intégralité des exportations de la Chine. En seconde position, on retrouvait l'Association des nations de l'Asie du Sud-Est (ASEAN), organisation économique et politique regroupant dix pays, dont le Viêtnam, la Thaïlande, l'Indonésie et Singapour, avec 15,8 % des exportation chinoises. L'Union européenne, quant à elle, arrivait en troisième position (15,6 %).

Valentine Fourreau pour [Statista](#)