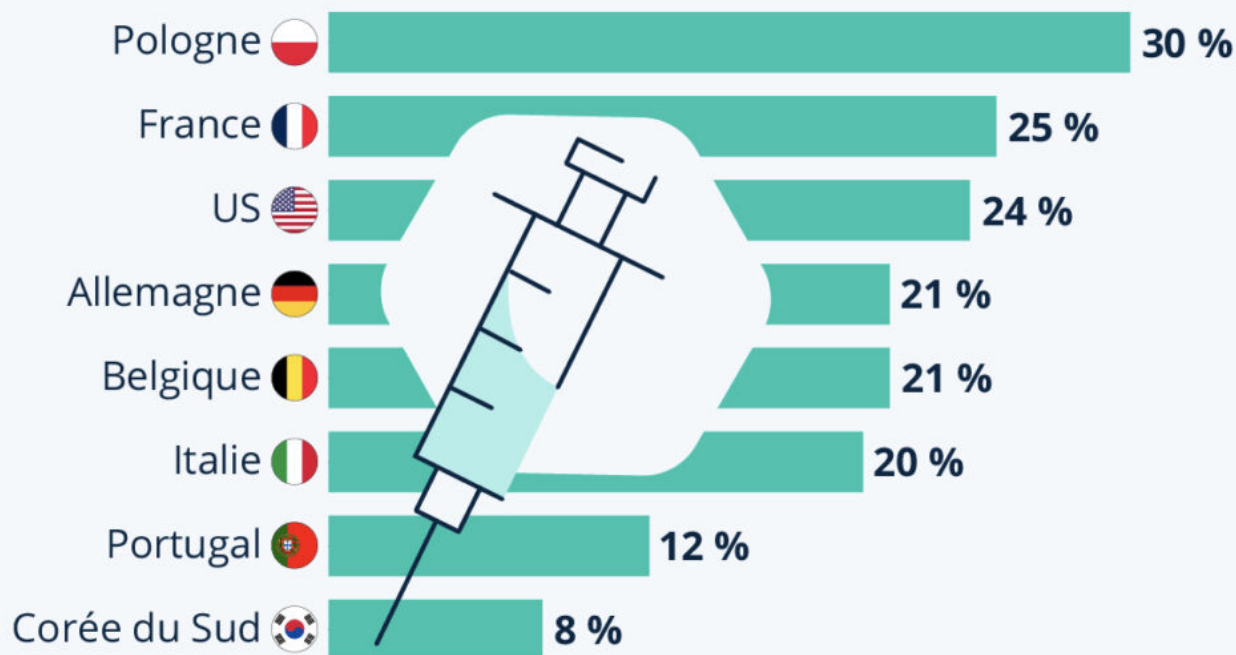


Ecrit par le 18 mai 2026

# Un quart des Français doute de la sûreté des vaccins

## Un quart des Français doute de la sûreté des vaccins

Part des répondants par pays disant avoir peu confiance dans la sûreté des vaccins



Base : entre 2 000 et 10 000 personnes (18-64 ans) interrogées par pays entre avril 2022 et juin 2023.

Source : Statista Consumer Insights



**statista**

Ecrit par le 18 mai 2026

Le gouvernement a lancé, lundi 2 octobre dernier, une nouvelle campagne vaccinale contre le Covid-19 pour les populations les plus à risque : plus de 65 ans, personnes fragiles, atteintes de comorbidités, femmes enceintes, résidents d'Ehpad ou personnes au contact de personnes fragiles. Prévue à l'origine à partir du 17 octobre en même temps que celle contre la grippe, cette campagne de vaccination a finalement été lancée plus tôt que prévu pour faire face à la reprise de l'épidémie. Cependant, d'après une étude menée par Statista dans le cadre des [Consumer Insights](#), 25 % des Français doutent de la sûreté des vaccinations. C'est 2 % de plus qu'en 2022. Ce chiffre est légèrement plus élevé que chez la majorité de nos voisins européens : seulement 21 % des personnes interrogées en Belgique et en Allemagne disaient partager ce sentiment vis-à-vis des vaccins, 20 % en Italie, et 12 % au Portugal. En Pologne, cependant, leur part est de presque une personne sur trois (30 %).

Valentine Fourreau pour [Statista](#)

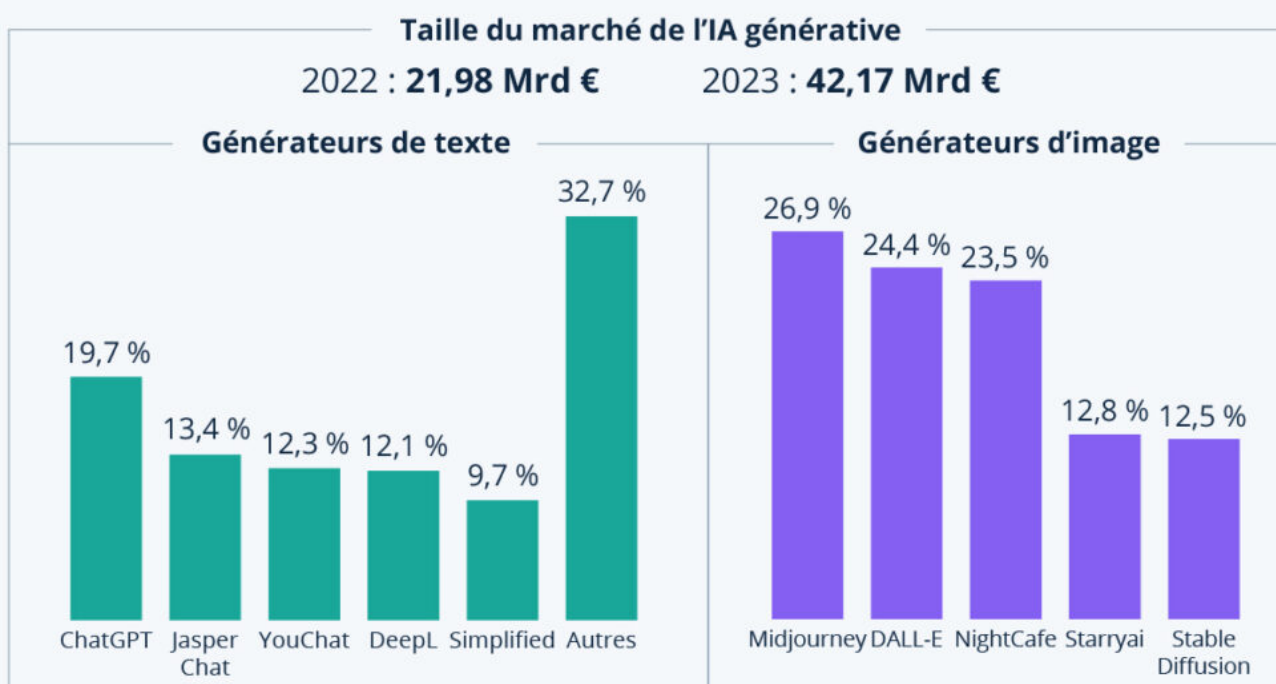
---

## IA générative : un marché en plein essor

Ecrit par le 18 mai 2026

# IA générative : un marché en plein essor

Chiffre d'affaires mondial du marché de  
l'IA générative et parts de marché des principaux outils \*



\* Parts de marché en 2022. Prévision du chiffre d'affaires en 2023 réalisée en août 2023.

Source : Statista Market Insights



**statista**

En plein essor, le marché de l'[IA générative](#) devrait atteindre un chiffre d'affaires mondial de 42 milliards d'euros en 2023, selon les prévisions des [Market Insights](#) de Statista, soit presque le double de l'année dernière (22 milliards d'euros). Sur la période 2023-2030, la taille du marché de l'IA générative devrait afficher un taux de croissance annuel de 24 %, ce qui devrait se traduire par un chiffre d'affaires annuel de plus de 200 milliards d'euros à l'horizon 2030. Dans le même temps, le nombre d'utilisateurs d'outils

Ecrit par le 18 mai 2026

d'IA générative devrait croître d'environ 250 millions cette année, à plus de 700 millions à la fin de la décennie.

Comme le détaille notre graphique, la concurrence semble particulièrement foisonnante sur le segment des [générateurs de texte](#). Le pionnier [ChatGPT](#) était logiquement en tête des parts de marché l'année dernière (près de 20 %), suivi de près par Jasper Chat (13 %), YouChat (12 %), DeepL (12 %) et Simplified (près de 10 %), alors que plusieurs autres acteurs se partageaient le tiers restant du marché. Au rayon des générateurs d'image en revanche, trois outils semblent pour le moment s'être imposés : Midjourney, DALL-E et NightCafe, avec chacun une part de marché qui avoisinait 25 % l'an dernier.

Tristan Gaudiaut pour [Statista](#)

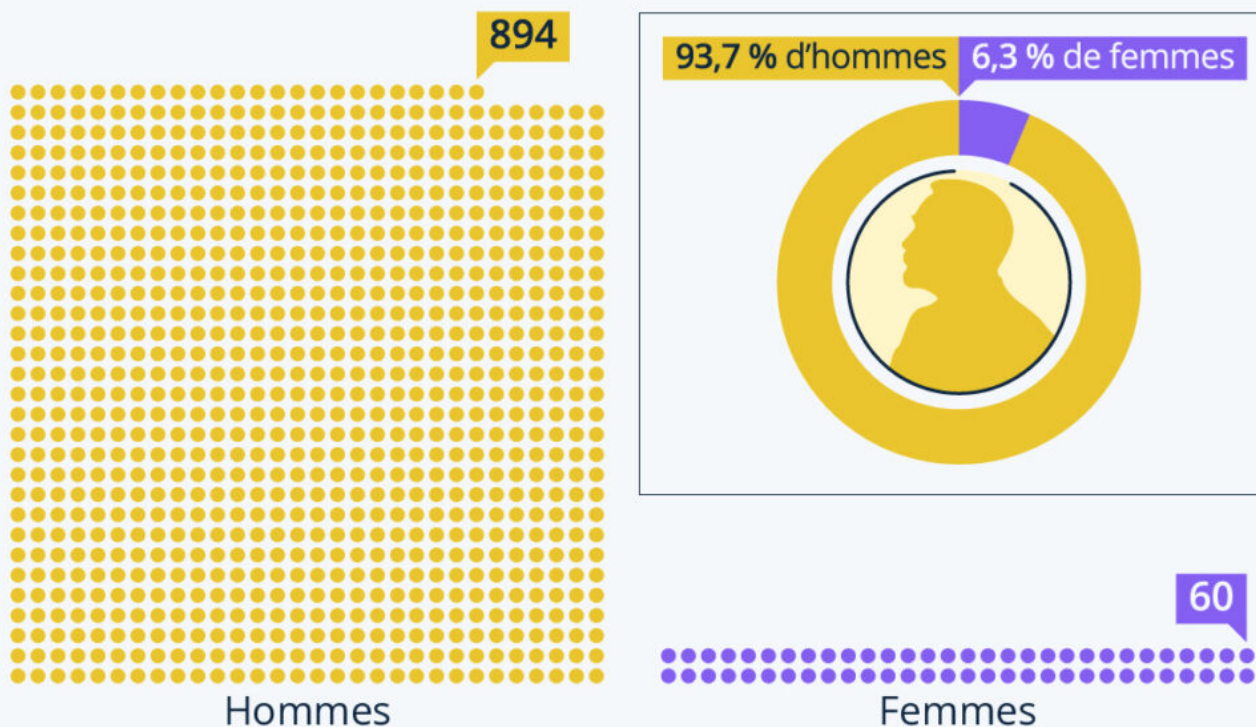
---

## Seulement 6,3 % des lauréats du Prix Nobel sont des femmes

Ecrit par le 18 mai 2026

# Prix Nobel : cherchez la femme

Nombre de lauréats du Prix Nobel  
entre 1901 et 2022, par sexe



Ne prend pas en compte les organisations ayant reçu le Prix Nobel.

Source : Fondation Nobel



statista

Cette semaine sont annoncés les lauréats des différents prix Nobel, qui récompensent chaque année des personnes « ayant apporté le plus grand bénéfice à l'humanité » grâce à leurs découvertes scientifiques, leur œuvre littéraire, ou encore leur travail pour la paix. Le prix Nobel de physiologie ou médecine a d'ores et déjà été attribué à Katalin Karikó and Drew Weissman pour leurs recherches ayant permis le développement des vaccins à ARN messenger contre le Covid-19. Katalin Karikó est ainsi devenue la

Écrit par le 18 mai 2026

61ème femme à recevoir un prix Nobel depuis 1901, année de leur première attribution.

Comme le montre notre infographie, basée sur les données de la [Fondation Nobel](#), seuls 6,3 % des lauréats des prix Nobel décernés entre 1901 et 2022 étaient des femmes. Durant cette période, 60 femmes ont reçu la prestigieuse distinction, contre 894 hommes. À cette heure, une seule femme a reçu deux prix Nobel : la physicienne et chimiste franco-polonaise Marie Skłodowska-Curie, qui fût également la première femme lauréate du prix. Marie Skłodowska-Curie reste également la seule personne, à ce jour, à avoir été récompensée dans deux domaines scientifiques différents : en physique, avec son mari, Pierre Curie, en 1903, et en chimie en 1911.

Valentine Fourreau pour [Statista](#)

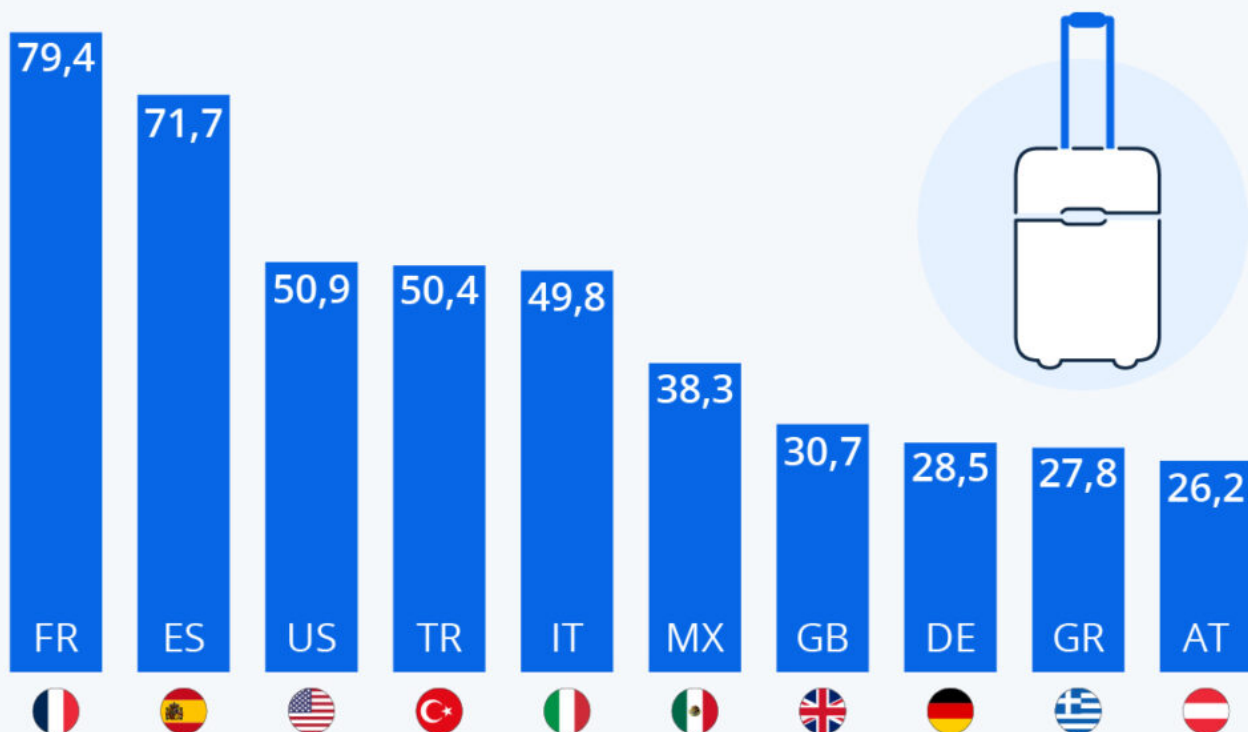
---

## La France, première destination touristique mondiale

Ecrit par le 18 mai 2026

# La France, première destination touristique mondiale

Classement des pays selon le nombre d'arrivées de touristes internationaux en 2022, en millions



Source : Organisation mondiale du tourisme



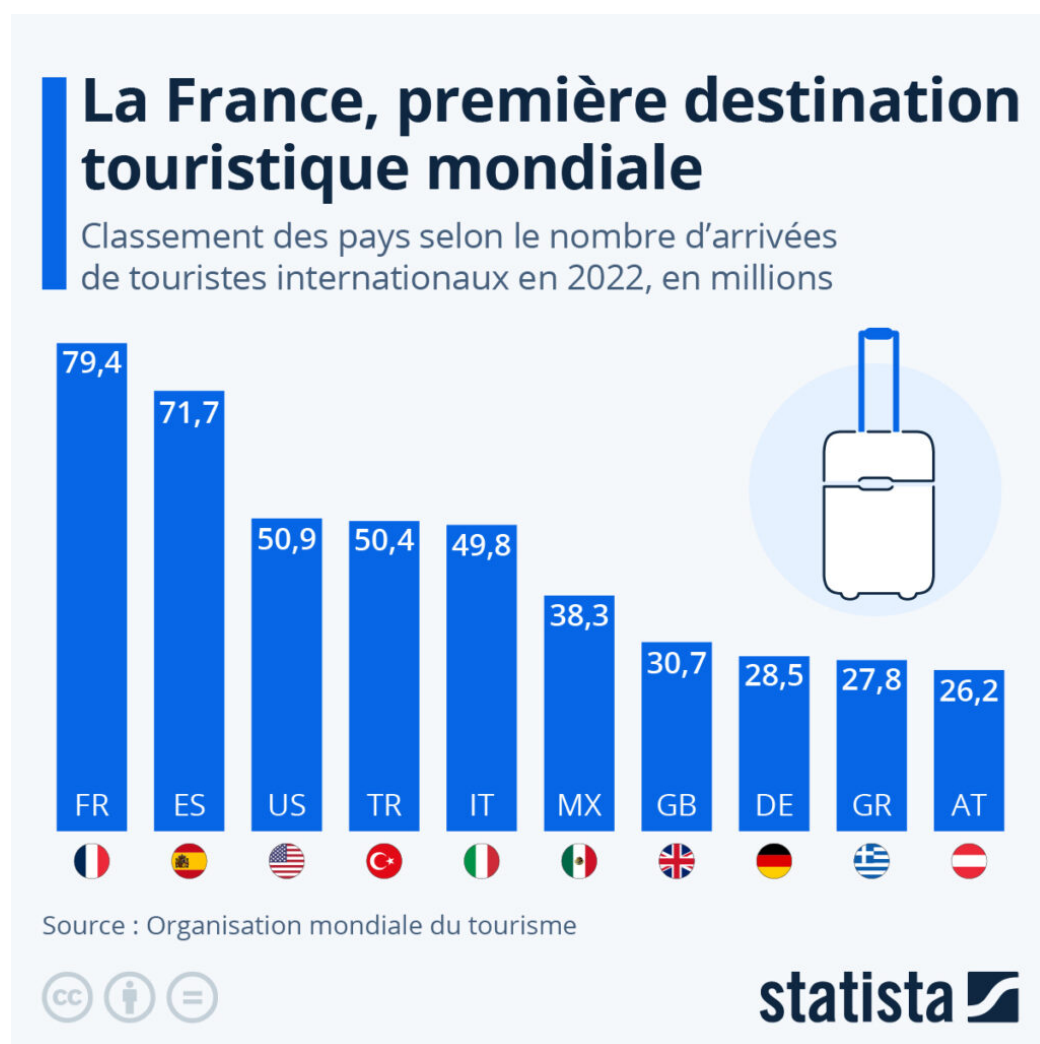
**statista**

Bien qu'ayant été l'un des plus touchés par la crise sanitaire, le secteur du tourisme semble être en voie de rétablissement en 2023. D'après les derniers chiffres de l'Organisation mondiale du tourisme (OMT), les arrivées internationales ont atteint 80 % de leur niveau pré-pandémie au premier trimestre 2023 (par rapport au premier trimestre 2019). De plus, l'OMT estime à 235 millions le nombre de touristes internationaux au cours des trois premiers mois de 2023, soit plus du double que le chiffre mesuré sur la

Ecrit par le 18 mai 2026

même période l'année précédente.

Comme le montre notre infographie, la France conserve son rang de première destination touristique mondiale, arrivant en tête des pays comptant le plus grand nombre de touristes internationaux en 2022, avec plus de 79 millions de visiteurs, soit près du double du nombre d'arrivées comptabilisées en 2020 (41,7 millions). Un niveau qui se rapproche également de celui de 2019, où 90,9 millions de voyageurs internationaux avaient visité l'Hexagone. L'Espagne (71,7 millions de visiteurs) et les États-Unis (50,9 millions de visiteurs) complétaient le podium des pays préférés des touristes étrangers en 2022, devant la Turquie et l'Italie.



### Combien pèse le secteur du tourisme dans l'économie ?

Le secteur du tourisme poursuit sa reprise et est en bonne voie pour retrouver ses niveaux d'activité pré-pandémiques. Selon le dernier baromètre de l'Organisation mondiale du tourisme (OMT), les destinations

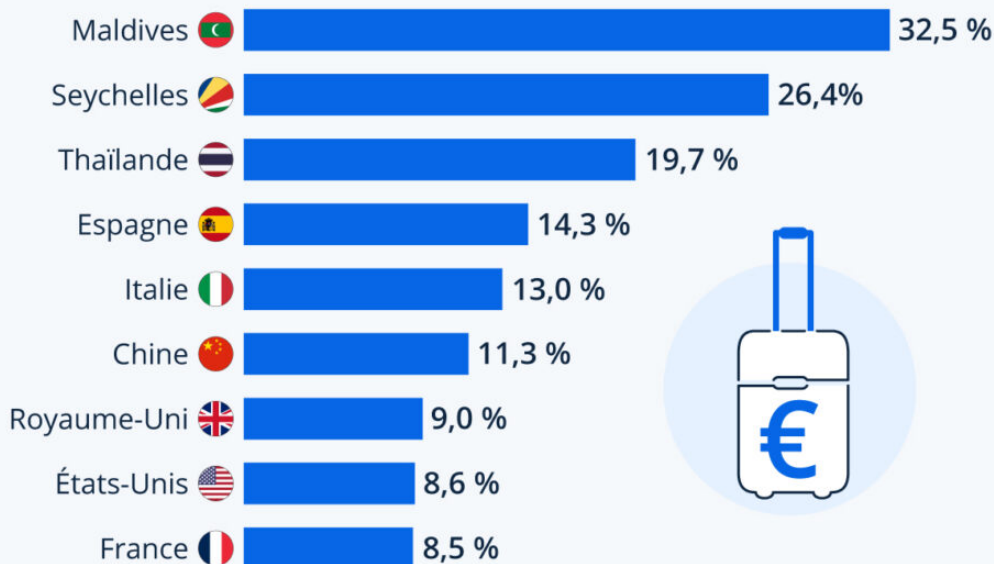
Ecrit par le 18 mai 2026

du monde entier ont enregistré quelque 235 millions d'arrivées internationales au premier trimestre 2023, ce qui représente environ 80 % du niveau mesuré à la même période en 2019, juste avant l'impact de la crise sanitaire.

Ces perspectives sont de bon augure pour les économies qui dépendent très fortement du tourisme. Dans les îles tributaires de cette activité, comme les Seychelles et les Maldives, l'industrie du voyage et du tourisme génère par exemple entre 25 % et 33 % du PIB, si l'on se base sur les données d'avant la pandémie (2019). Mais ce secteur représente aussi un moteur important dans des économies plus diversifiées. C'est le cas par exemple de la Thaïlande, où la part du tourisme dans le PIB s'élève à 20 %, mais aussi de certains pays européens, tels l'Italie et l'Espagne (13 % à 14 %). En France et aux États-Unis, deux des trois destinations les plus visitées au monde avec l'Espagne, le secteur touristique contribue à hauteur de près de 9 % au produit intérieur brut.

## Où le tourisme est un moteur de l'économie

Contribution de l'industrie du voyage et du tourisme au PIB des pays sélectionnés \*



\* Données de 2019. Inclut les secteurs en contact direct avec les voyageurs ainsi que les impacts indirects et induits du tourisme.

Source : World Travel and Tourism Council



statista

Écrit par le 18 mai 2026

De [Valentine Fourreau](#) et [Tristan Gaudiaut](#) pour Statista

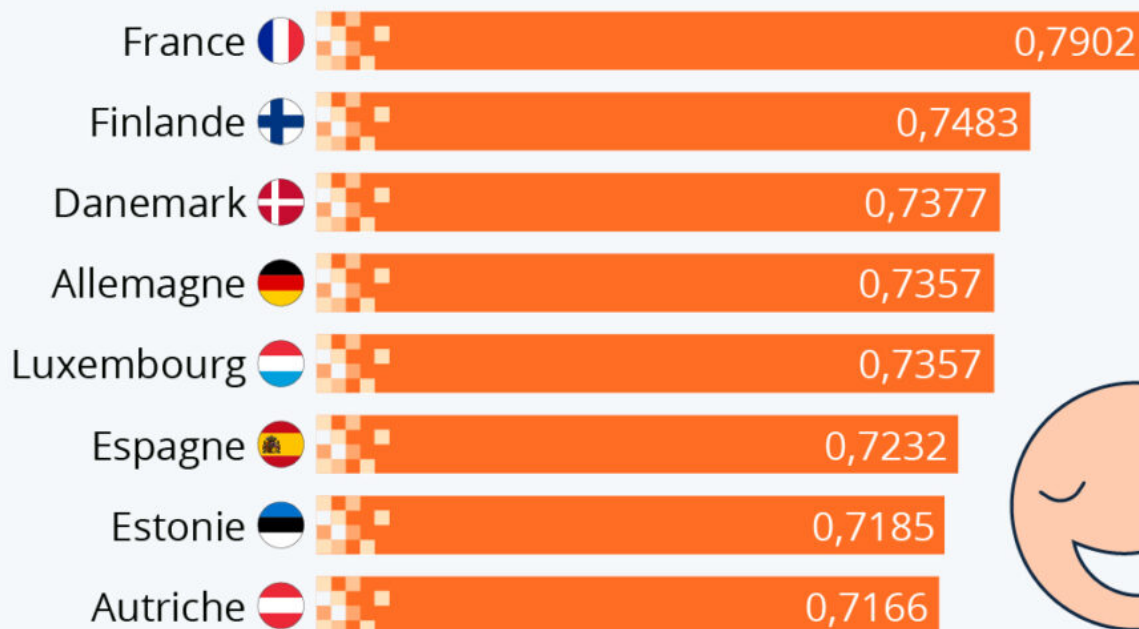
---

# La France à la pointe de la qualité de vie numérique

Ecrit par le 18 mai 2026

# La France à la pointe de la qualité de vie numérique

Classement selon l'indice de qualité de vie numérique en 2023 (meilleur score possible : 1) \*



\* Basé sur plusieurs critères : accessibilité financière et qualité du réseau Internet, infrastructures numériques, cybersécurité, administration électronique.

Source : Surfshark



statista 

En 2023, la France est le pays qui offre la meilleure qualité de vie numérique à ses citoyens. C'est ce qui ressort de l'[étude annuelle](#) de la société de services VPN Surfshark, qui place l'Hexagone au premier rang de l'indice de qualité de vie numérique sur 110 pays analysés en 2023. Ce classement mondial se base sur plusieurs critères comme l'accessibilité financière et la qualité du réseau Internet, le développement des infrastructures, le niveau d'administration électronique, ou encore la [cybersécurité](#).

Ecrit par le 18 mai 2026

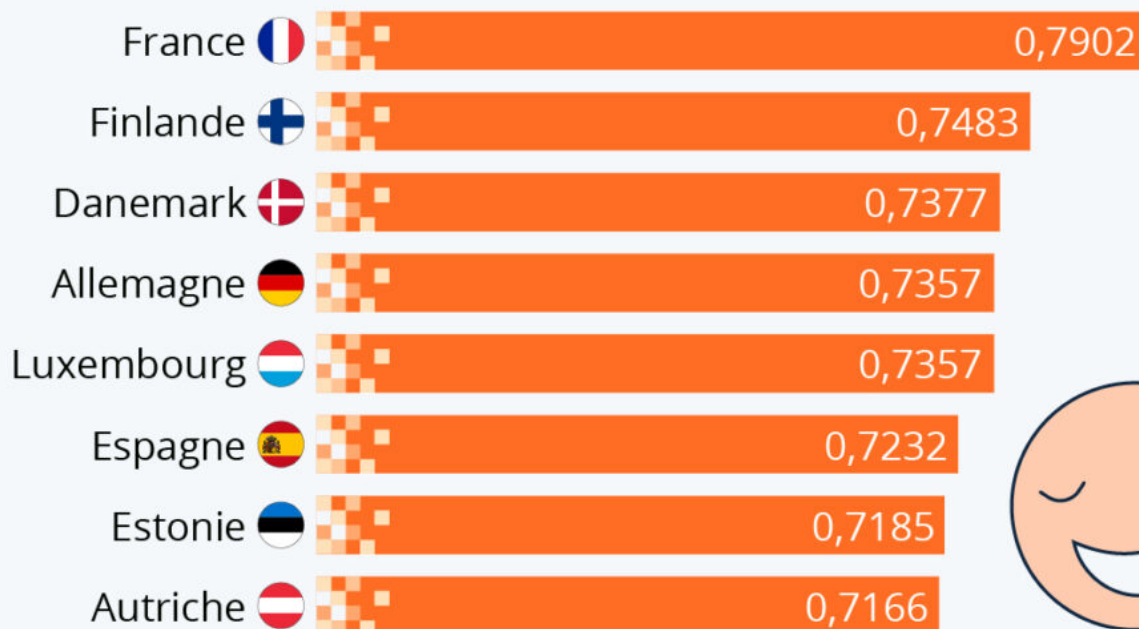
La France progresse ainsi de six places par rapport au classement de 2021, passant d'un score de 0,71 à 0,79 points.

Dans le détail, les principaux points forts de la France dans le domaine numérique restent l'[accessibilité financière](#) d'Internet, les lois sur la protection des données et la vitesse du [haut-débit](#). L'Hexagone se situe dans la moyenne des pays développés concernant le développement de ses [infrastructures numériques](#), mais obtient en revanche un score médiocre en matière de stabilité des connexions Internet (36ème sur 110).

Ecrit par le 18 mai 2026

# La France à la pointe de la qualité de vie numérique

Classement selon l'indice de qualité de vie numérique en 2023 (meilleur score possible : 1) \*



\* Basé sur plusieurs critères : accessibilité financière et qualité du réseau Internet, infrastructures numériques, cybersécurité, administration électronique.

Source : Surfshark



statista 

Cliquez sur l'image pour l'agrandir.

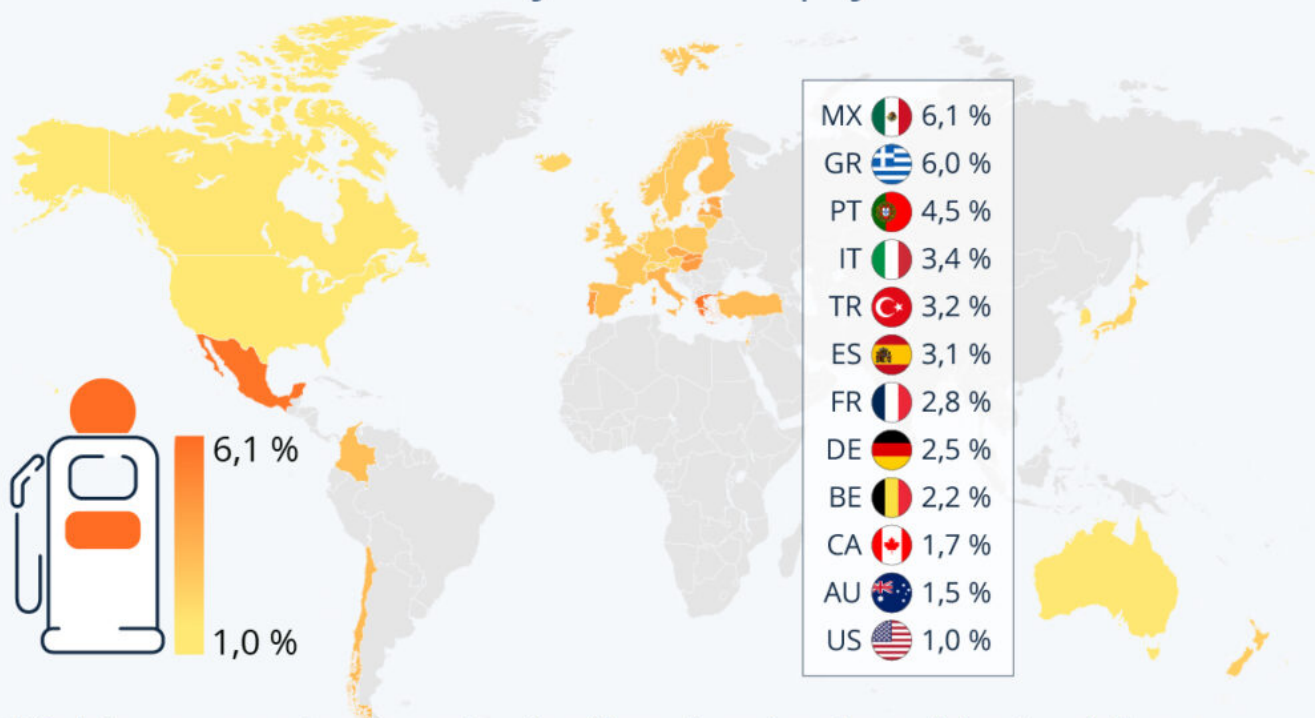
Valentine Fourreau, Statista.

# Combien pèse un plein d'essence dans le budget des automobilistes ?

Ecrit par le 18 mai 2026

# Réservoir plein, portefeuille vide ?

Prix d'un plein d'essence (60 litres) exprimé en pourcentage du salaire mensuel moyen dans les pays sélectionnés \*



\* Salaires moyens basés sur les dernières données disponibles (en dollars US constants). Prix de l'essence (SP95) en date du 18 septembre 2023.

Sources : GlobalPetrolPrices.com, OCDE, calculs Statista



**statista**

En mettant en relation le prix des [carburants](#) et le niveau de salaire moyen dans les pays de l'OCDE, nous avons cherché à nous faire une idée du poids que représente un plein d'essence dans le budget des automobilistes à travers le monde.

Mi-septembre, les Mexicains et les Grecs devaient déboursier environ 6 % de leur salaire mensuel moyen

Écrit par le 18 mai 2026

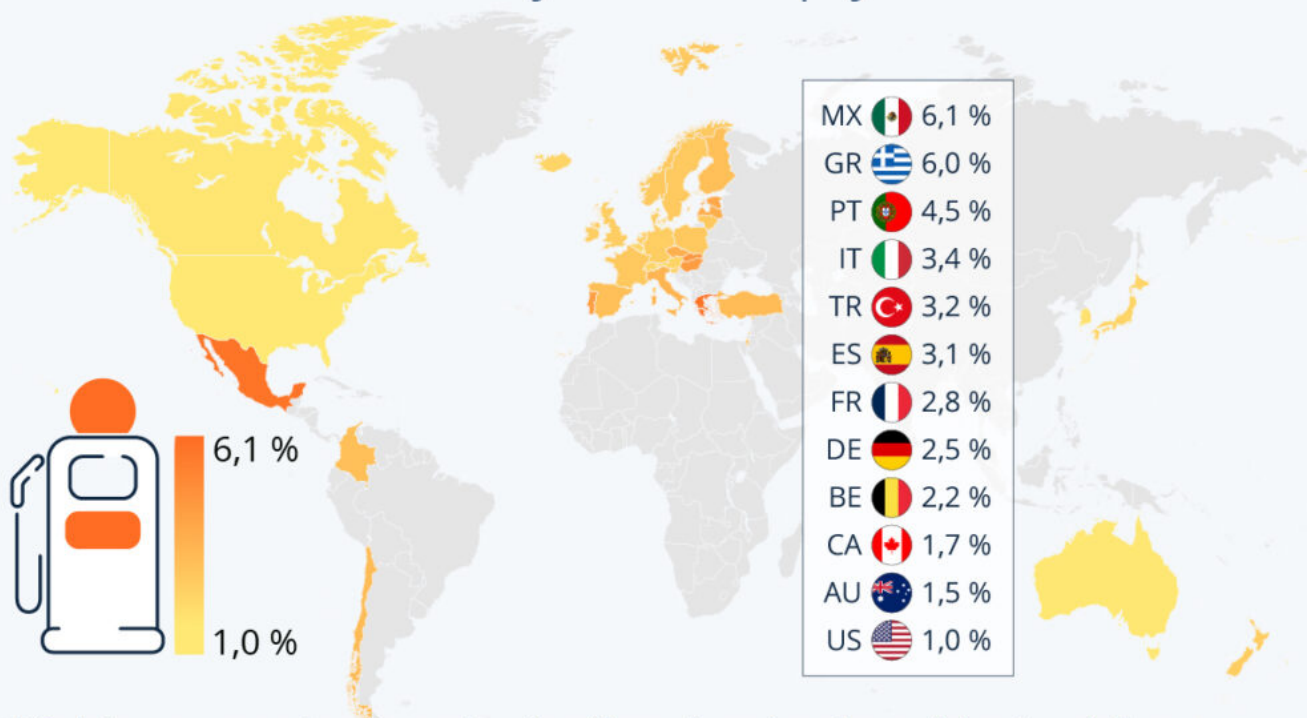
pour faire un plein d'essence (60 litres de SP95). Il s'agit du chiffre le plus élevé de tous les pays de l'OCDE. Ce chiffre variait de 4 % à 5 % au Portugal, en Hongrie, en Estonie et en Slovaquie, alors qu'il se situait à 2,8 % en France et 2,5 % en Allemagne. Parmi les pays étudiés, c'est aux États-Unis que le plein d'essence pèse le moins lourd dans le budget, soit 1 % du salaire moyen. Dans ce pays, les [prix de l'essence](#) sont beaucoup plus bas que dans la plupart des économies à haut revenu.

Ces disparités s'expliquent en partie par les capacités des pays à produire eux-mêmes du carburant (et à pouvoir en proposer à bas prix), comme c'est le cas aux États-Unis et au Canada, mais aussi par leur niveau de richesse respectif. Ainsi, alors que les Danois payaient en moyenne 2,19 dollars le litre d'essence mi-septembre, un plein représentait environ 2,5 % de leur salaire mensuel moyen (environ 5 300 dollars). De leur côté, les automobilistes grecs devaient faire face à un prix à la pompe similaire (2,18 dollars par litre) pour un revenu moyen d'environ 2 100 dollars par mois - ce qui représente un poids plus de deux fois plus important sur le budget (6 %).

Ecrit par le 18 mai 2026

# Réservoir plein, portefeuille vide ?

Prix d'un plein d'essence (60 litres) exprimé en pourcentage du salaire mensuel moyen dans les pays sélectionnés \*



\* Salaires moyens basés sur les dernières données disponibles (en dollars US constants). Prix de l'essence (SP95) en date du 18 septembre 2023.

Sources : GlobalPetrolPrices.com, OCDE, calculs Statista



**statista**

Cliquez sur l'image pour l'agrandir.

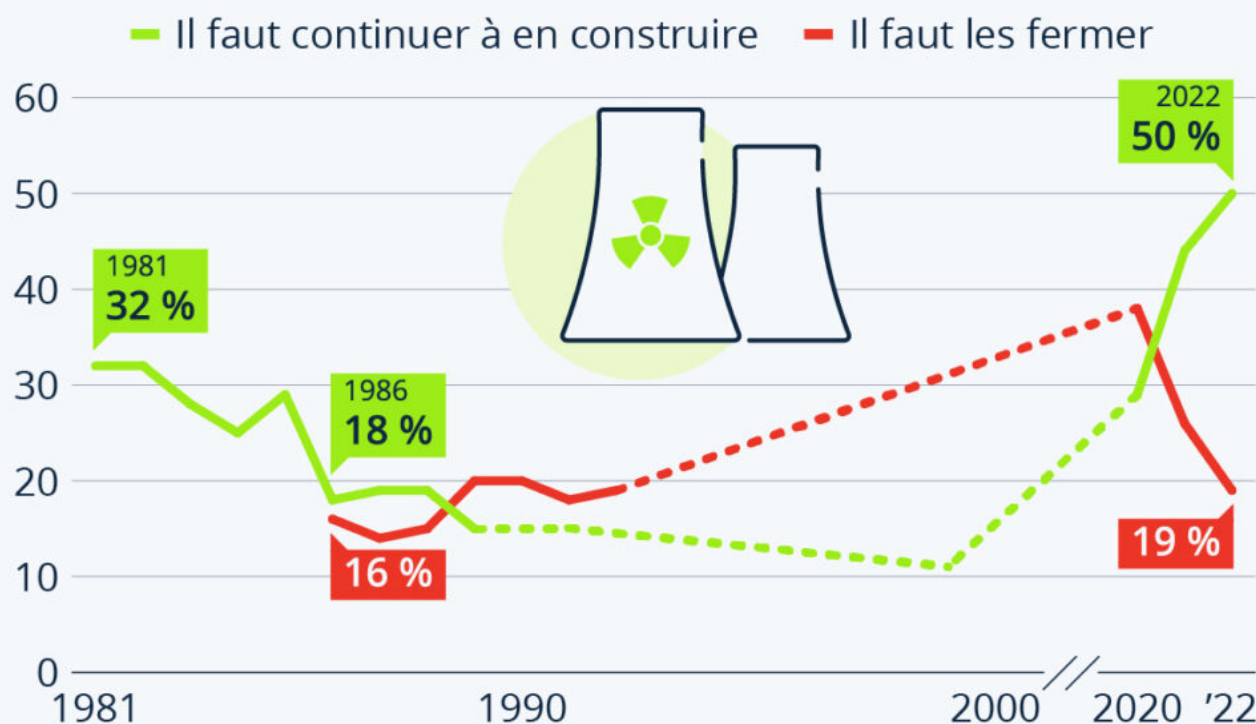
Tristan Gaudiaut, Statista.

# Les Français plus que jamais favorables à l'énergie nucléaire

Ecrit par le 18 mai 2026

# Nucléaire : faut-il fermer ou construire des centrales ?

Part des Français interrogés se déclarant pour la construction ou la fermeture des centrales nucléaires



Source : Baromètre IRSN 2023



**statista**

L'année 2022 a été marquée par l'annonce d'un plan de relance du nucléaire civil en France, qui prévoit la construction de six réacteurs EPR d'ici 2035 et potentiellement huit autres d'ici 2050. Dans ce contexte, nous nous sommes intéressés à l'évolution de la perception de l'[énergie nucléaire](#) par la population française.

Ecrit par le 18 mai 2026

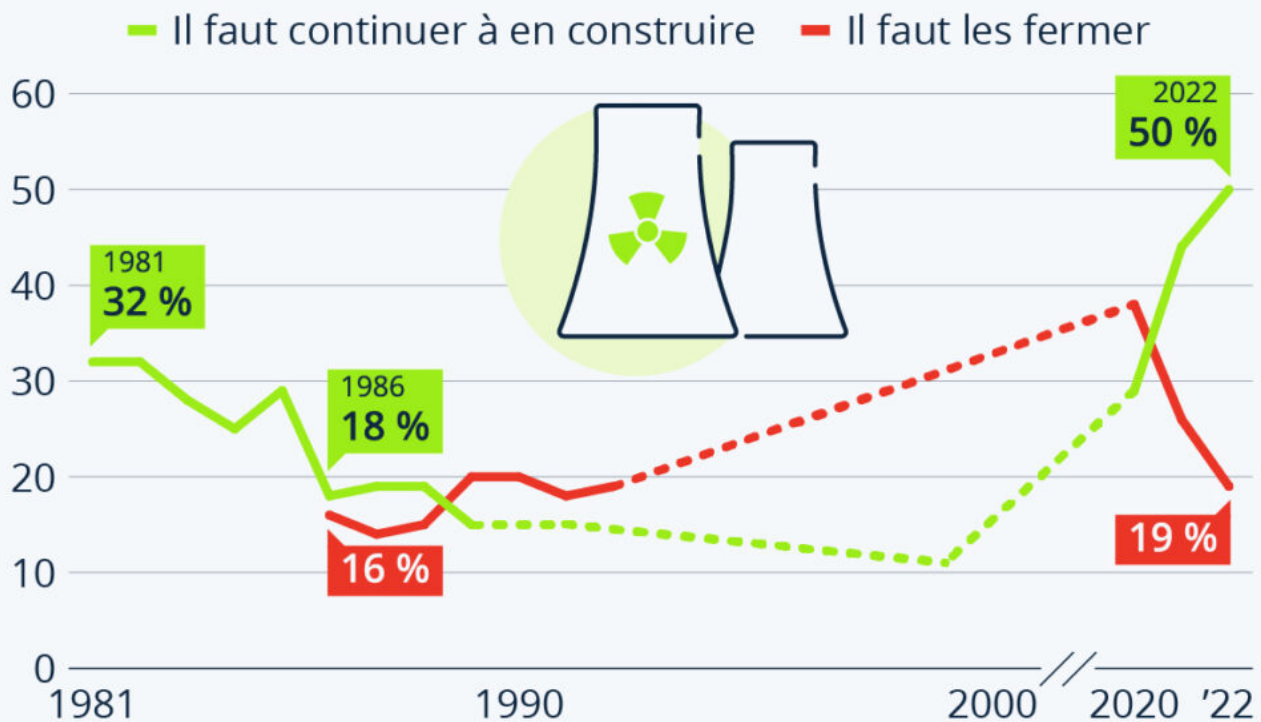
Selon le dernier [baromètre](#) de l'Institut de radioprotection et de sûreté nucléaire (IRSN) publié en septembre, les Français n'ont jamais été aussi favorables à l'énergie nucléaire. En 2022, un Français interrogé sur deux (50 %) était d'accord avec le fait de « continuer à construire des [centrales nucléaires](#) ». Un score qui dépasse de 6 points le record établi en 2021 (44 %) et qui représente plus du double de la moyenne établie depuis les premières enquêtes en 1977 (24 %). En parallèle, l'opinion sur le fait de devoir « fermer les centrales » est tombée à 19 % l'année dernière, alors qu'elle était de 26 % en 2021 et de 38 % en 2020.

Les inquiétudes sur la sécurité énergétique liées à la [guerre en Ukraine](#) et la flambée des prix de l'énergie ont indéniablement joué un rôle dans ce regain d'intérêt soudain pour le nucléaire. Comme le souligne l'étude de l'IRSN, l'« indépendance énergétique » reste le premier argument en faveur de l'énergie nucléaire (cité par 43 % des répondants), suivi par « le faible coût de l'électricité » (22 %) et « la faible émission de gaz à effet de serre » (13 %).

Ecrit par le 18 mai 2026

# Nucléaire : faut-il fermer ou construire des centrales ?

Part des Français interrogés se déclarant pour la construction ou la fermeture des centrales nucléaires



Source : Baromètre IRSN 2023



**statista**

Cliquez sur l'image pour l'agrandir.

Tristan Gaudiaut, Statista.

# Où l'homosexualité est toujours un crime ?

Écrit par le 18 mai 2026

# Où l'homosexualité est toujours un crime

Pays criminalisant l'homosexualité, en date de mai 2023



\* Pays où la peine de mort est possible en vertu d'au moins une loi (y compris les lois régionales).

Sources : Human Dignity Trust, ILGA, recherches Statista



**statista**

En 2023, les relations homosexuelles sont toujours illégales dans plus de 60 pays. Et depuis mai 2023, date à laquelle l'Ouganda a promulgué l'une des lois contre l'homosexualité les plus répressives au monde, faisant de l'« homosexualité aggravée » un crime capital, être homosexuel est passible de la peine de mort dans douze pays du monde : l'Afghanistan, l'Arabie saoudite, Brunei, les Émirats arabes unis, l'Iran, la Mauritanie, le Nigeria (dans certaines régions seulement), l'Ouganda, le Pakistan, le Qatar, la

Écrit par le 18 mai 2026

Somalie et le Yémen.

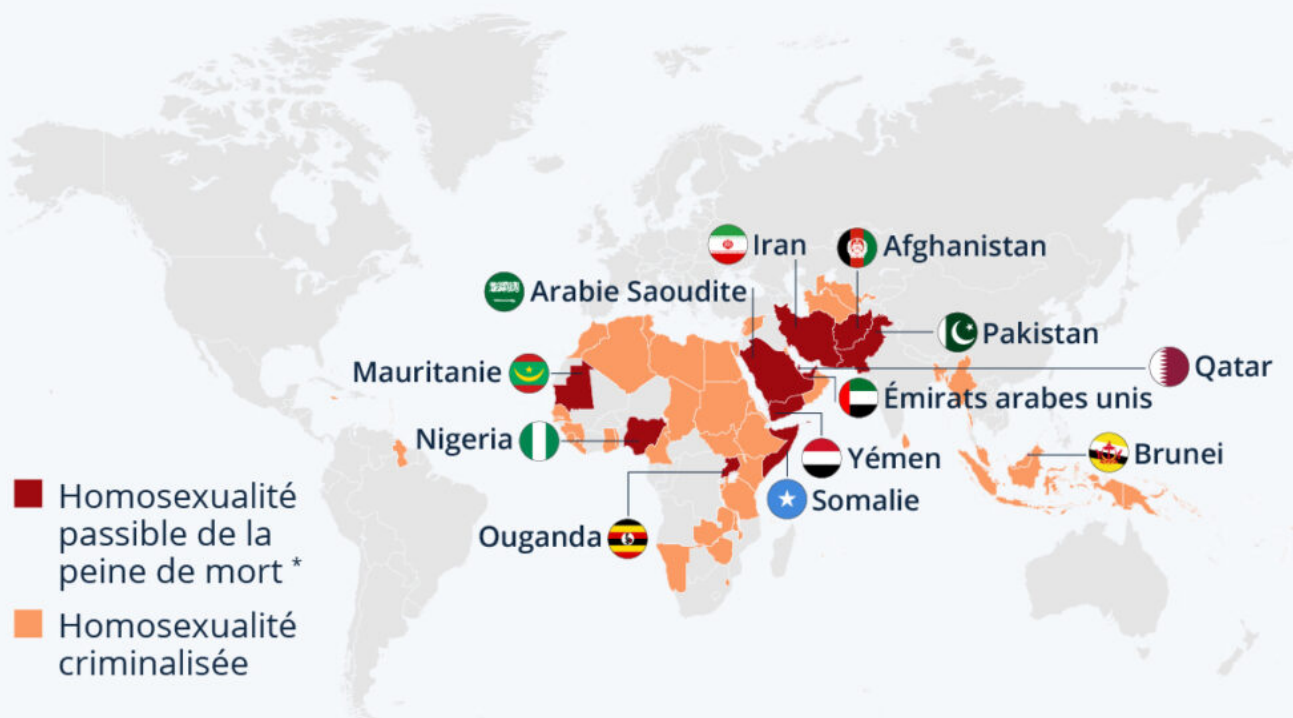
D'après les données de l'organisation [Human Dignity Trust](#), les pays criminalisant l'homosexualité sont principalement situés en Afrique, au Moyen-Orient et en Asie, à l'exception notable du Guyana, en Amérique du Sud, ainsi que de quelques pays des Caraïbes, dont la Jamaïque. Au Guyana, la sodomie reste passible de l'emprisonnement à perpétuité, bien que cette loi semble être peu appliquée.

En France, malgré les protections légales dont jouissent les [personnes LGBTQ+](#), l'homophobie sévit encore : d'après l'association SOS homophobie, les agressions contre les personnes homosexuelles étaient en inquiétante hausse dans l'Hexagone en 2022, 28 % par rapport à 2021.

Ecrit par le 18 mai 2026

# Où l'homosexualité est toujours un crime

Pays criminalisant l'homosexualité, en date de mai 2023



\* Pays où la peine de mort est possible en vertu d'au moins une loi (y compris les lois régionales).

Sources : Human Dignity Trust, ILGA, recherches Statista



Cliquez sur l'image pour l'agrandir.

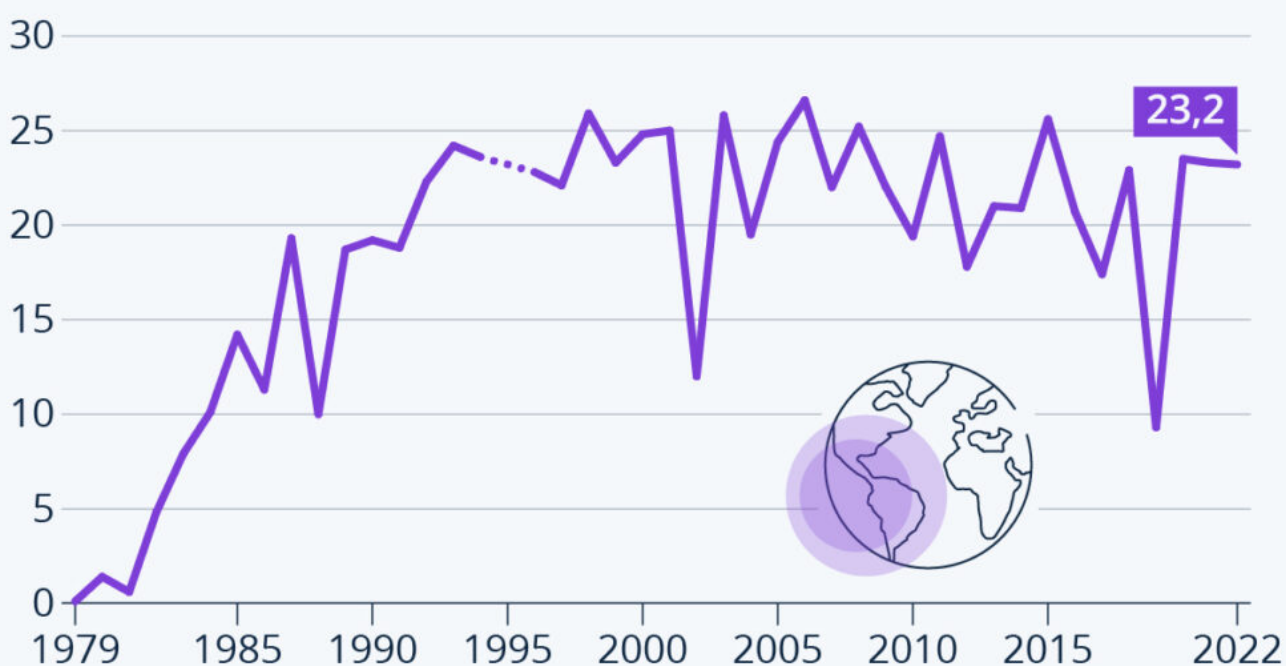
Valentine Fourreau, Statista.

# La couche d'ozone se reconstitue lentement mais sûrement

Écrit par le 18 mai 2026

# La couche d'ozone se reconstitue lentement

Superficie moyenne du trou dans la couche d'ozone de l'hémisphère sud de 1979 à 2022 (en millions de km<sup>2</sup>)



Superficie moyenne prélevée chaque année entre le 7 septembre et le 13 octobre. Pas de données disponibles pour 1995.

Source : NASA Ozone Watch



**statista**

La couche d'ozone joue un rôle essentiel dans l'habitabilité de notre planète. Située dans l'atmosphère, entre 10 et 50 kilomètres au-dessus de nos têtes, elle absorbe la majeure partie des rayonnements ultraviolets du soleil et agit ainsi en écran solaire naturel pour les [organismes vivants](#).

À partir des années 1970, l'humanité a émis de grandes quantités de substances appauvrissant la couche

Ecrit par le 18 mai 2026

d'ozone - principalement des chlorofluorocarbures (CFC), massivement utilisés dans les systèmes de réfrigération, mousses isolantes et bombes aérosols. Cela a conduit à la formation de trous dans la couche d'ozone, en particulier aux pôles de la Terre, exposant les espèces vivantes à des niveaux plus élevés de rayonnements UV et augmentant les risques de cancer de la peau chez l'homme.

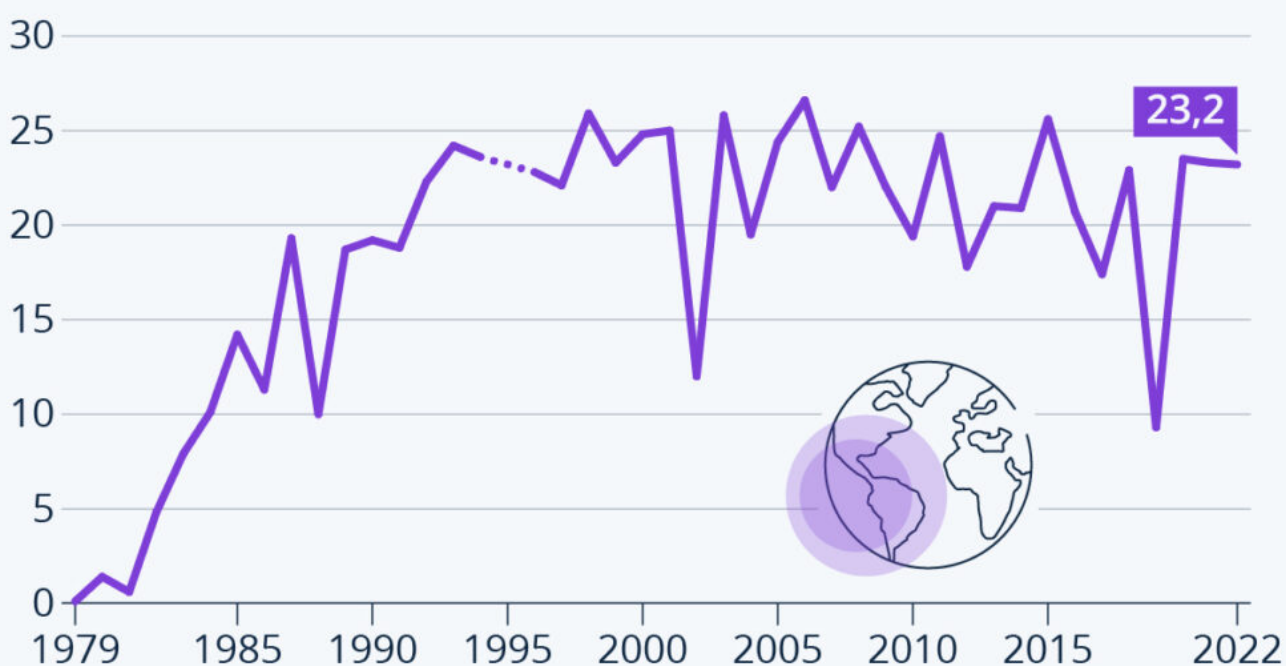
Après la découverte de ce phénomène dans les années 1980, la communauté internationale s'est réunie pour conclure un accord visant à réduire (et éliminer à terme) les émissions de ces substances nocives pour l'[environnement](#). Ces accords politiques se sont avérés efficaces puisque les émissions mondiales de substances appauvrissant la couche d'ozone ont diminué de plus de 99 % depuis. En réaction, la couche d'ozone a commencé à donner des signes de guérison au début du 21<sup>e</sup> siècle.

Depuis 2000, la couche d'ozone s'est lentement reconstituée, à un rythme de 1 % à 3 % par décennie. D'après les experts de l'[ONU](#), si les politiques actuelles restent en place, la couche d'ozone devrait pouvoir se reformer complètement dans les quatre décennies à venir, le trou d'ozone au-dessus de l'hémisphère sud étant le plus grand et le plus long à résorber.

Ecrit par le 18 mai 2026

# La couche d'ozone se reconstitue lentement

Superficie moyenne du trou dans la couche d'ozone de l'hémisphère sud de 1979 à 2022 (en millions de km<sup>2</sup>)



Superficie moyenne prélevée chaque année entre le 7 septembre et le 13 octobre. Pas de données disponibles pour 1995.

Source : NASA Ozone Watch



**statista**

Cliquez sur l'image pour l'agrandir.

Tristan Gaudiaut, Statista.