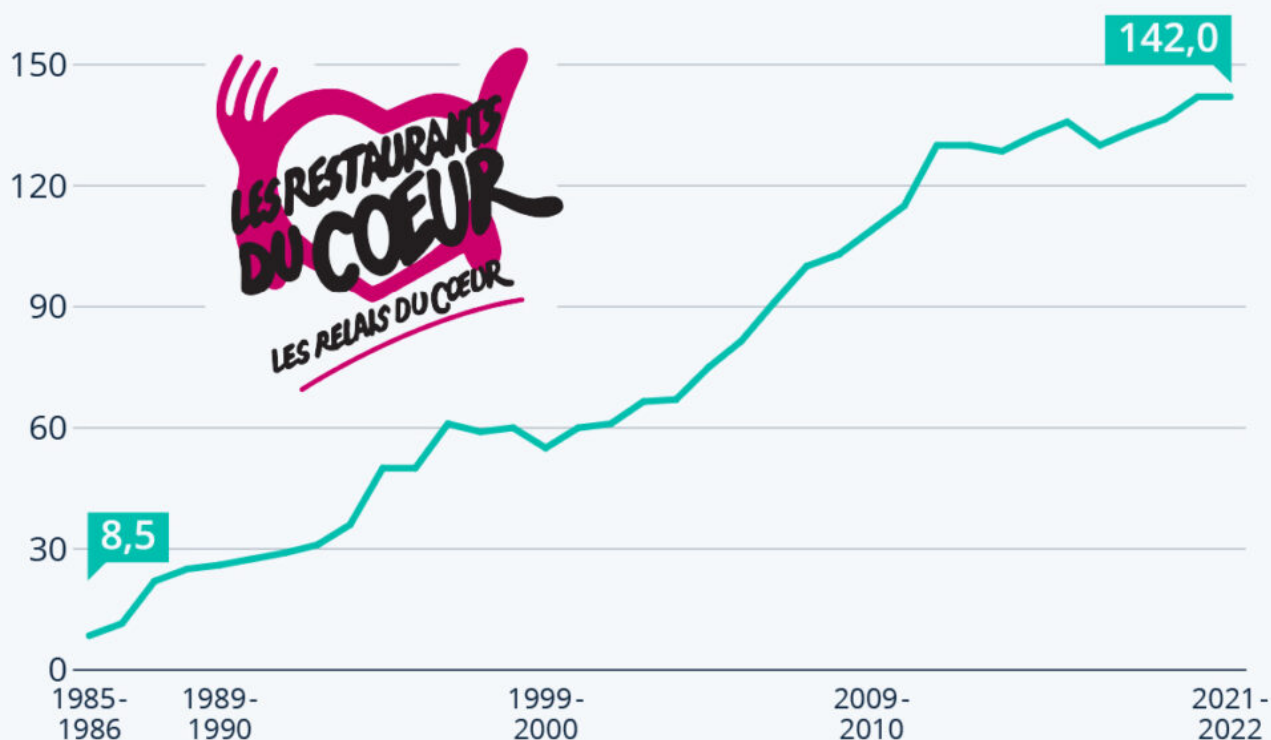


Ecrit par le 15 février 2026

Les Restos du Cœur distribuent toujours plus de repas

Les Restos du Cœur distribuent toujours plus de repas

Nombre de repas servis par les Restos du Cœur en France entre 1985 et 2022 (en millions)



Source : Restos du Cœur via Ouest-France



statista



Ecrit par le 15 février 2026

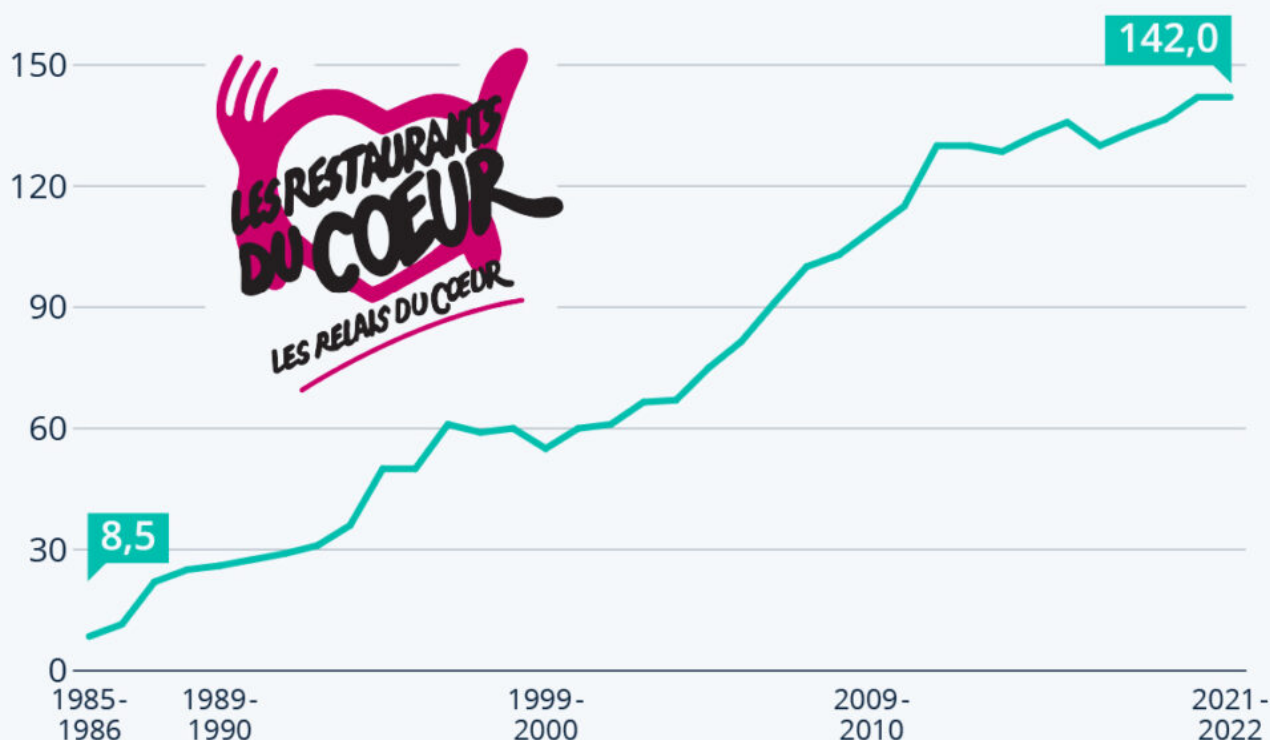
Le dimanche 3 septembre, le patron des Restos du Cœur, Patrice Douret, alertait sur le plateau du journal de 13h de TF1 de la situation grave que traverse actuellement l'association, qui a besoin de 35 millions d'euros pour boucler l'année 2023 à l'équilibre. Depuis cet appel à la mobilisation des forces politiques et économiques du pays pour aider les Restos, créés en 1985 par Coluche, à surmonter leurs difficultés financières, les dons se sont multipliés. Les joueurs de l'équipe de France de football ont ainsi annoncé qu'ils renonçaient à toucher leurs primes de match lors de leur rencontre avec l'Irlande, le jeudi 7 septembre, afin qu'elles soient versées aux Restos du Cœur (le montant est évalué à 500 000 euros). Le [milliardaire](#) Bernard Arnault, PDG du conglomérat de luxe LVMH, a également promis 10 millions d'euros pour soutenir l'association.

Nul doute que ce soutien sera le bienvenu. D'après des données des Restos du Cœur compilées par [Ouest-France](#), le nombre de repas, distribués gratuitement par les équipes des Restos, n'a cessé d'augmenter depuis leur création en 1985. Cette première année, 8,5 millions de repas avaient en effet été distribués. Mais en 2021-2022, ce chiffre avait grimpé à plus de 140 millions, soit une multiplication par 16. Le président de l'association, Patrice Douret, avait déjà alerté en février dernier sur le fait que la hausse des prix de l'alimentation et de l'énergie fragilisait [de nombreux ménages en France](#), et avait déclaré que les Restos n'avaient « jamais connu une évolution aussi grave et rapide de la précarité ». En 2023, le nombre de bénéficiaires avait alors augmenté de 22 % par rapport à 2022.

Ecrit par le 15 février 2026

Les Restos du Cœur distribuent toujours plus de repas

Nombre de repas servis par les Restos du Cœur en France entre 1985 et 2022 (en millions)



Source : Restos du Cœur via Ouest-France



statista

Cliquez sur l'image pour l'agrandir.

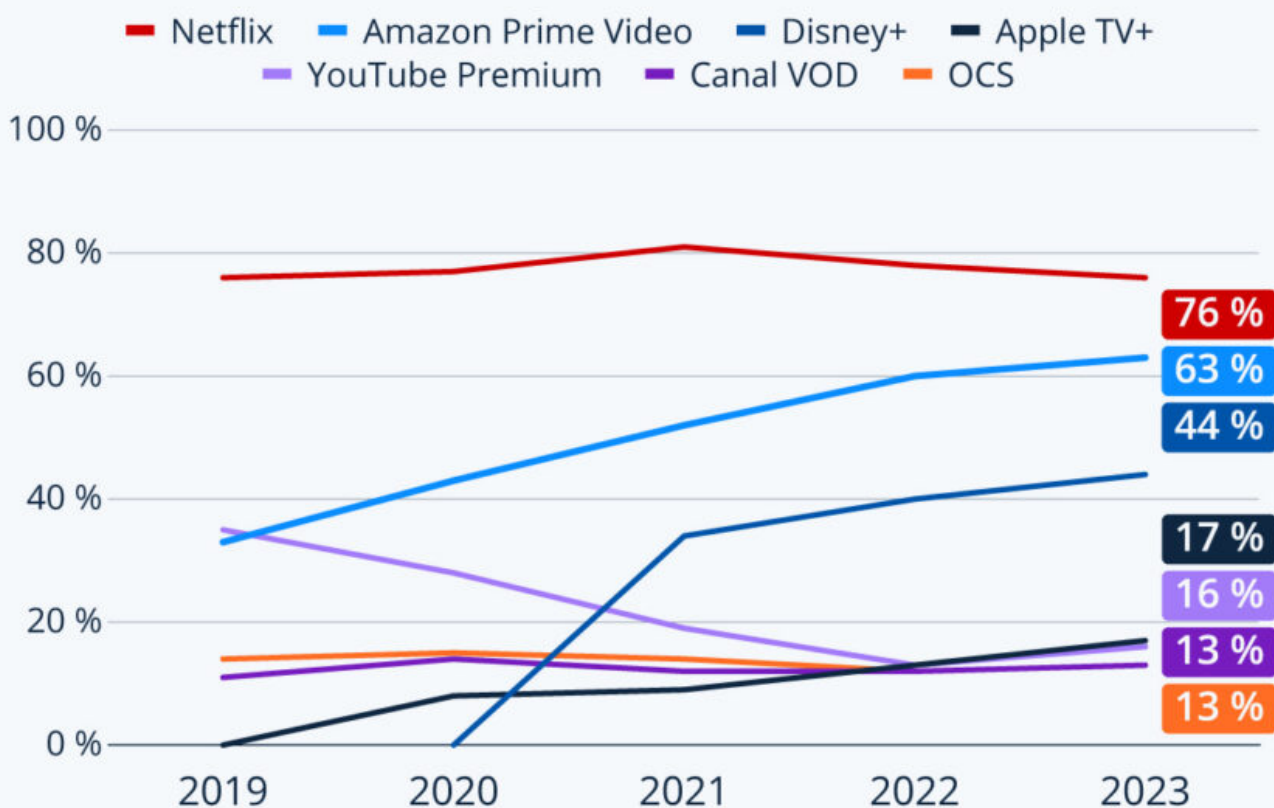
Valentine Fourreau, Statista.

Quelles sont les plateformes VOD les plus utilisées en France ?

Ecrit par le 15 février 2026

Vidéo à la demande : un marché saturé ?

Part des répondants ayant utilisé les services suivants
au cours des 12 derniers mois en tant que client payant *



* Base : 850 à 1 200 adultes qui dépensent de l'argent pour regarder des vidéos en ligne interrogés chaque année en France (2023 : 85 % du total des sondés).

Apple TV+ et Disney+ lancés respectivement en nov. 2019 et avr. 2020 (France).

Source : Statista Consumer Insights



statista

Ecrit par le 15 février 2026

Avec l'explosion du marché de la [vidéo à la demande](#) (VOD) ces dernières années, certains acteurs sont devenus incontournables dans ce secteur, tandis que d'autres cherchent encore à se faire une place et à grignoter des parts sur un marché qui apparaît désormais saturé. Quelles sont les plateformes VOD les plus utilisées en France ?

Comme le confirment les données issues des [Consumer Insights](#) de Statista, [Netflix](#) maintient toujours une longueur d'avance sur la concurrence dans l'Hexagone. Trois quarts des répondants qui dépensent de l'argent pour du contenu vidéo en ligne ont été clients du célèbre service de streaming au cours de l'année écoulée (enquêtes menées entre juin 2022 et juillet 2023).

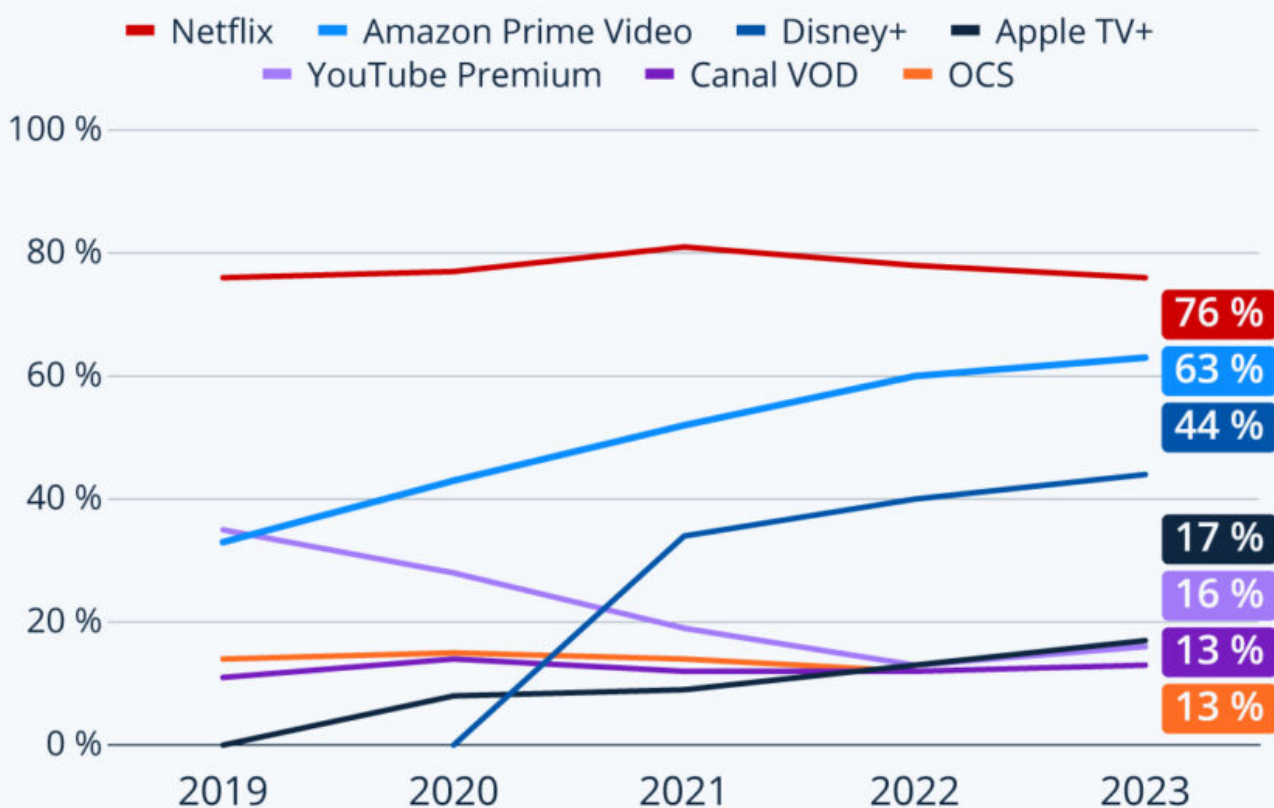
[Amazon](#) Prime Video arrive en seconde position avec 63 % de clients, suivi par [Disney+](#) (44 %), dont l'ascension a été fulgurante dans l'année qui a suivi son lancement en France en avril 2020. Les autres plateformes les plus utilisées - Apple TV+, YouTube Premium, Canal VOD et OCS - se tiennent ensuite dans un mouchoir de poche, avec des parts comprises entre 13 % et 17 %.

Les résultats de l'enquête, dont le total est largement supérieur à 100 %, suggèrent qu'une bonne partie des consommateurs interrogés payent pour utiliser deux services si ce n'est plus.

Ecrit par le 15 février 2026

Vidéo à la demande : un marché saturé ?

Part des répondants ayant utilisé les services suivants
au cours des 12 derniers mois en tant que client payant *



* Base : 850 à 1 200 adultes qui dépensent de l'argent pour regarder des vidéos en ligne interrogés chaque année en France (2023 : 85 % du total des sondés).

Apple TV+ et Disney+ lancés respectivement en nov. 2019 et avr. 2020 (France).

Source : Statista Consumer Insights



statista

Ecrit par le 15 février 2026

Tristan Gaudiaut, Statista.

Les pays qui interdisent la cigarette électronique

Ecrit par le 15 février 2026

Les pays qui interdisent la cigarette électronique

Pays où la vente de cigarettes électroniques est totalement interdite *



* dans certains de ces pays l'importation et l'usage sont également interdits.
Les pays ayant mis en place des interdictions partielles ne sont pas inclus.
En date d'août 2023.

Source : Global Tobacco Control



statista

La Première ministre Elisabeth Borne a annoncé, dimanche 3 septembre, que le gouvernement allait interdire prochainement la « puff », cigarette électronique jetable très populaire chez les jeunes, dans le cadre du nouveau plan national de lutte contre le [tabagisme](#). La Première ministre accuse en effet cette cigarette électronique d'encourager les adolescents à se tourner vers le [tabac](#).

Ecrit par le 15 février 2026

La France est loin d'être le seul pays à vouloir limiter le vapotage. À ce jour, une trentaine de pays dans le monde ont mis en place une interdiction totale de la vente de toutes les cigarettes électroniques sur leur sol, qu'il s'agisse de vapoter des produits à base de nicotine ou non. Comme le montre notre infographie, ces pays se concentrent très majoritairement dans trois régions du monde : Amérique du Sud, Moyen-Orient et Asie du Sud. Dans certains de ces pays, l'interdiction s'étend même à l'importation et à l'usage de cigarettes électroniques, comme c'est le cas en Thaïlande où la législation est particulièrement stricte sur le sujet : y posséder une cigarette électronique peut en effet être passible d'une peine de prison.

Notre infographie n'inclut en revanche pas les pays ayant mis en place des restrictions partielles. Au Danemark par exemple, les liquides nicotinés pour e-cigarettes sont interdits (mais pas ceux sans nicotine), alors qu'en Suède ou en Norvège ils sont soumis à une prescription médicale. Les législations sur ce sujet évoluent très rapidement à travers le monde et de nouveaux arrêtés sont régulièrement pris par les pays, États et municipalités.

Ecrit par le 15 février 2026

Les pays qui interdisent la cigarette électronique

Pays où la vente de cigarettes électroniques est totalement interdite *



* dans certains de ces pays l'importation et l'usage sont également interdits.
Les pays ayant mis en place des interdictions partielles ne sont pas inclus.
En date d'août 2023.

Source : Global Tobacco Control



statista

Cliquez sur l'image pour l'agrandir.














Valentine Fourreau, Statista.

Les grandes nations du rugby

Ecrit par le 15 février 2026

Les grandes nations du rugby

Palmarès de la Coupe du monde rugby à XV

		Demi-finales jouées	Finales jouées	Trophées remportés
Nouvelle-Zélande		● 8	● 4	
Afrique du Sud		● 5	● 3	
Australie		● 6	● 4	
Angleterre		● 5	● 4	
France		● 6	● 3	
Pays de Galles		● 3	0	
Argentine		● 2	0	
Écosse		● 1	0	

En date du 7 septembre 2023. Toutes les nations de la liste ont participé aux 9 éditions de la compétition, sauf l'Afrique du Sud (7).

Sources : recherches Statista



statista 

Le coup d'envoi de la Coupe du monde de [rugby](#) sera donné ce vendredi 8 septembre, avec le choc opposant le XV de France à la Nouvelle-Zélande. Afin d'accéder aux phases finales du tournoi, les rugbyemen français devront se sortir d'une poule au niveau relevé, composée des redoutables All Blacks, de l'Italie, de la Namibie et de l'Uruguay. Les Bleus auront l'avantage de jouer à domicile et font partie des favoris de la compétition, aux côtés de l'Irlande, qui a remporté le Tournoi des Six Nations 2023,



Ecrit par le 15 février 2026














ainsi que de l'Afrique du Sud et la Nouvelle-Zélande, deux sélections comptant chacune trois titres au compteur.

Comme le montre notre infographie, quatre nations seulement se sont jusqu'ici partagées les neuf trophées mis en jeu tous les quatre ans depuis 1987, et seules cinq ont déjà accédé à une finale de Coupe du monde. Le XV de France en fait partie, avec six demi-finales et trois finales jouées au cours de ses neuf participations. Malgré ce bilan, qui place la France parmi les meilleures nations du rugby, les joueurs français n'ont jamais eu la chance de remporter le Graal. Lors de la dernière finale disputée par les Bleus, face aux All Blacks en 2011, ils étaient passés tout près de l'exploit en ne s'inclinant que d'un petit point (7-8).

Ecrit par le 15 février 2026

Les grandes nations du rugby

Palmarès de la Coupe du monde rugby à XV

		Demi-finales jouées	Finales jouées	Trophées remportés
Nouvelle-Zélande		● 8	● 4	
Afrique du Sud		● 5	● 3	
Australie		● 6	● 4	
Angleterre		● 5	● 4	
France		● 6	● 3	
Pays de Galles		● 3	0	
Argentine		● 2	0	
Écosse		● 1	0	

En date du 7 septembre 2023. Toutes les nations de la liste ont participé aux 9 éditions de la compétition, sauf l'Afrique du Sud (7).

Sources : recherches Statista



statista 

Cliquez sur l'image pour l'agrandir.

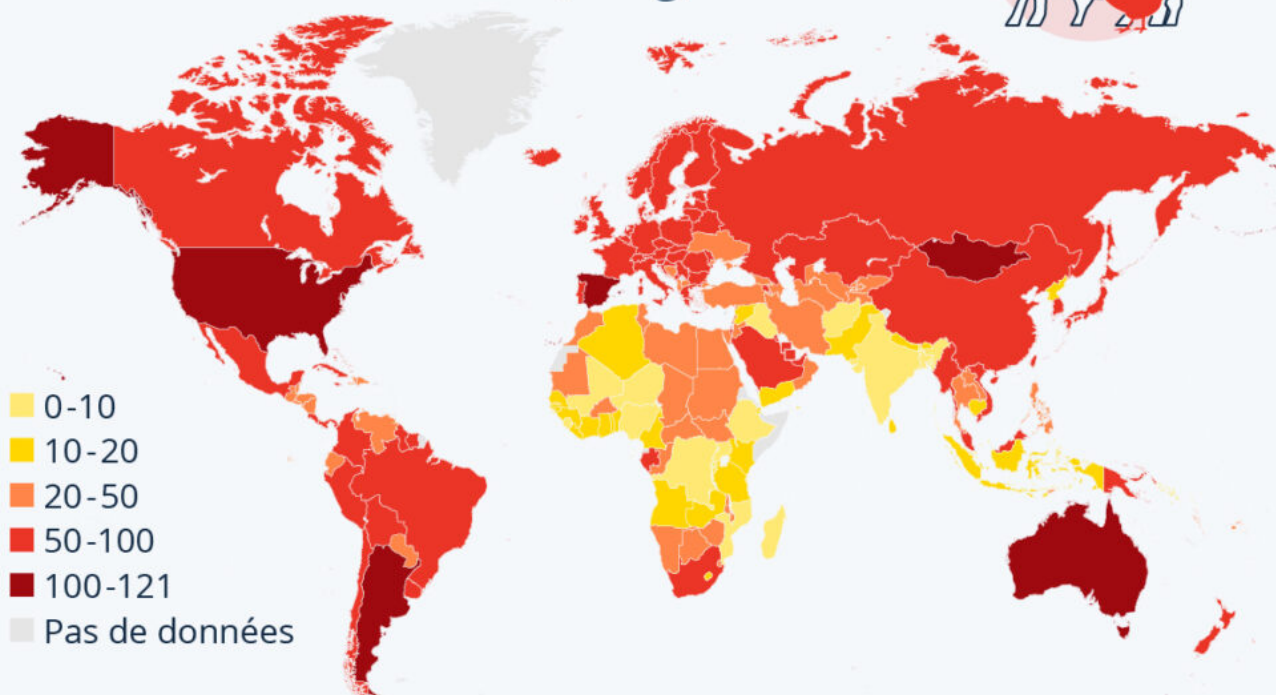

Tristan Gaudiaut, Statista.

Dans quels pays mange-t-on le plus de viande ?

Ecrit par le 15 février 2026

Les pays les plus (et les moins) carnivores du monde

Consommation de viande par habitant
dans le monde en 2020 (en kg)



Ne prend pas en compte les poissons/fruits de mer.
Ne tient pas compte des déchets alimentaires des ménages.
Source : FAO via Our World in Data



statista

Dans quels pays mange-t-on le plus de [viande](#) ? Selon les données de l'Organisation des Nations unies pour l'alimentation et l'agriculture (FAO) compilées par le site web [Our World in Data](#), les États-Unis et l'Australie arrivent en tête des pays les plus carnivores de la planète, avec plus de 120 kg de viande (hors poissons et fruits de mer) consommés par habitant en 2020. Les pays qui dépassent les 100 kg de viande consommée par personne et par an comprennent également la Mongolie, l'Argentine, l'Espagne et la

Ecrit par le 15 février 2026

Serbie. Si les pays les plus riches ont tendance à manger plus de viande, le statut et la place de la viande dans la cuisine locale joue également un rôle majeur dans les habitudes de consommation.

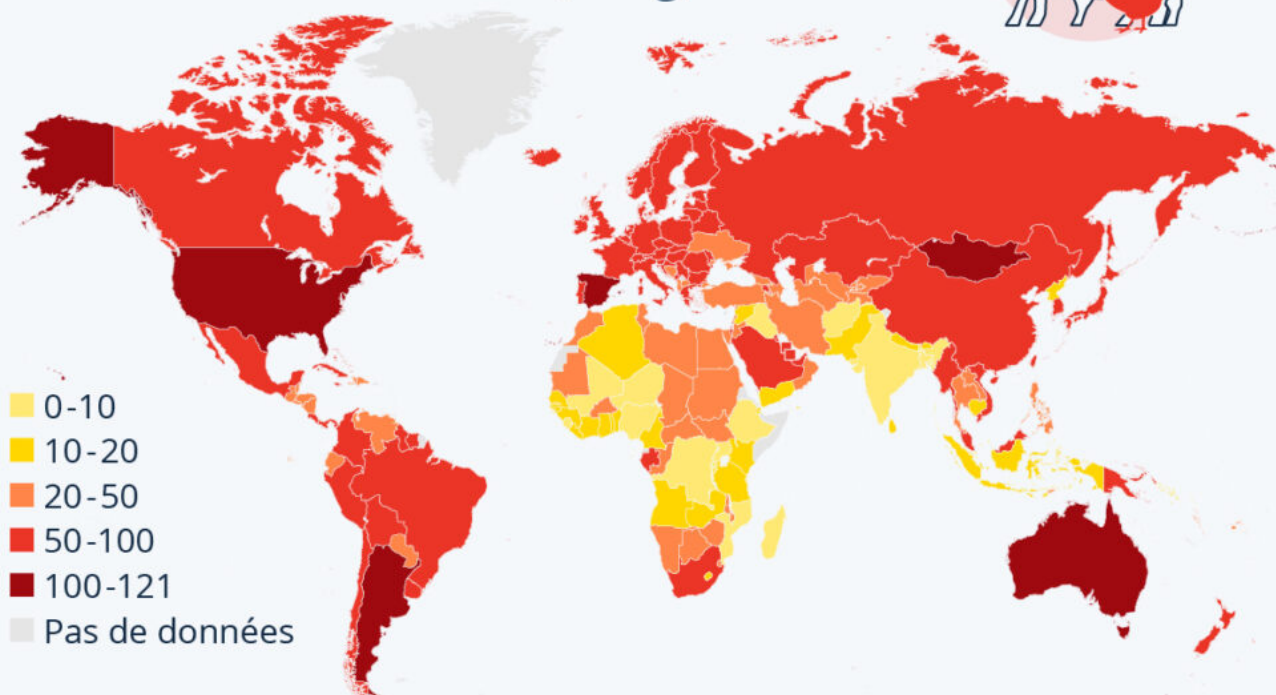

C'est en Afrique et en Asie du Sud que l'on consomme le moins de viande, en raison de son [coût inabordable](#) (ou presque) pour de nombreuses personnes vivant dans ces régions, mais aussi de facteurs culturels, voire d'un mélange des deux. L'[Inde](#) est par exemple le quatrième pays du monde où la consommation de viande est la plus faible, derrière le Burundi, la République démocratique du Congo et le Bangladesh. Les difficultés économiques et d'approvisionnement dans les régions en conflit sont également visibles sur notre carte : très peu de viande est consommée en Syrie, en Irak, en Afghanistan et au Yémen. Il en va de même pour la Corée du Nord.

Des études, comme celle publiée dans la revue scientifique [Nature en 2018](#), suggèrent que les pays occidentaux devraient réduire leur consommation de viande de 90 % pour limiter le [réchauffement climatique](#) à des niveaux acceptables. Pour que les besoins nutritionnels des populations continuent d'être satisfaits malgré la réduction de la consommation de viande, les auteurs de l'étude recommandent de se tourner davantage vers les légumineuses (lentilles, haricots, fèves, pois chiches, etc.), des aliments riches en protéines et [moins impactants sur le climat](#) et les ressources que les produits d'origine animale.

Ecrit par le 15 février 2026

Les pays les plus (et les moins) carnivores du monde

Consommation de viande par habitant dans le monde en 2020 (en kg)



Ne prend pas en compte les poissons/fruits de mer.
Ne tient pas compte des déchets alimentaires des ménages.
Source : FAO via Our World in Data



statista

Cliquez sur l'image pour l'agrandir.

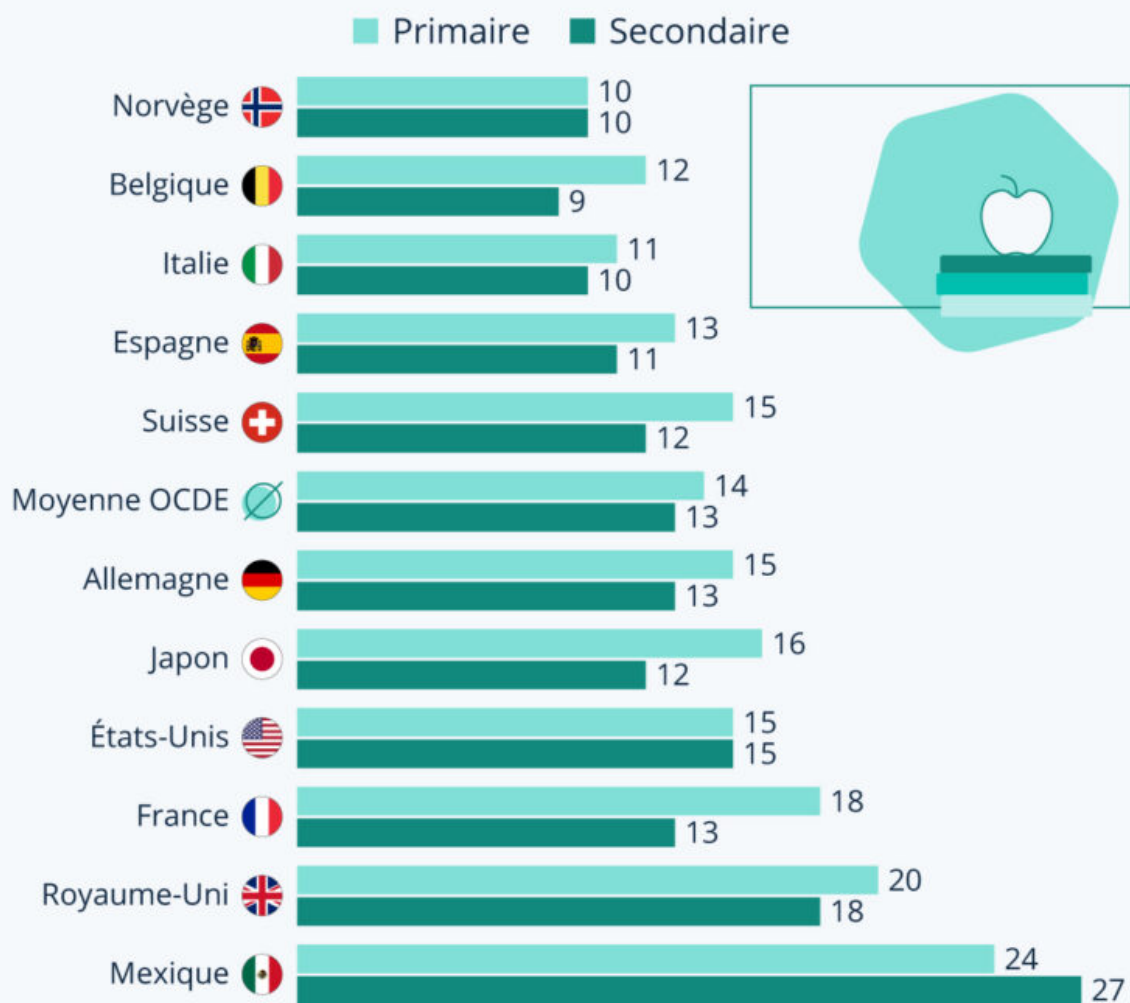
Tristan Gaudiaut, Statista.

Rentrée scolaire : combien d'élèves par professeur dans les pays de l'OCDE ?

Ecrit par le 15 février 2026

Combien d'élèves pour un professeur ?

Nombre moyen d'élèves par enseignant dans les établissements scolaires du primaire et secondaire en 2020 *



* Dans une sélection de pays de l'OCDE. Établissements publics et privés.

Source : OCDE



statista

Ecrit par le 15 février 2026

La France n'est pas le seul pays concerné par les pénuries d'[enseignants](#). Un peu partout dans le monde – en Europe, mais aussi au Canada, aux États-Unis et en Australie – les écoles peinent à recruter des professeurs. Une situation qui, si elle persiste, pourrait conduire une hausse globale du nombre moyen d'élèves par classe, alors que la réduction des effectifs est souvent avancée comme une solution pouvant permettre un enseignement de meilleure qualité.

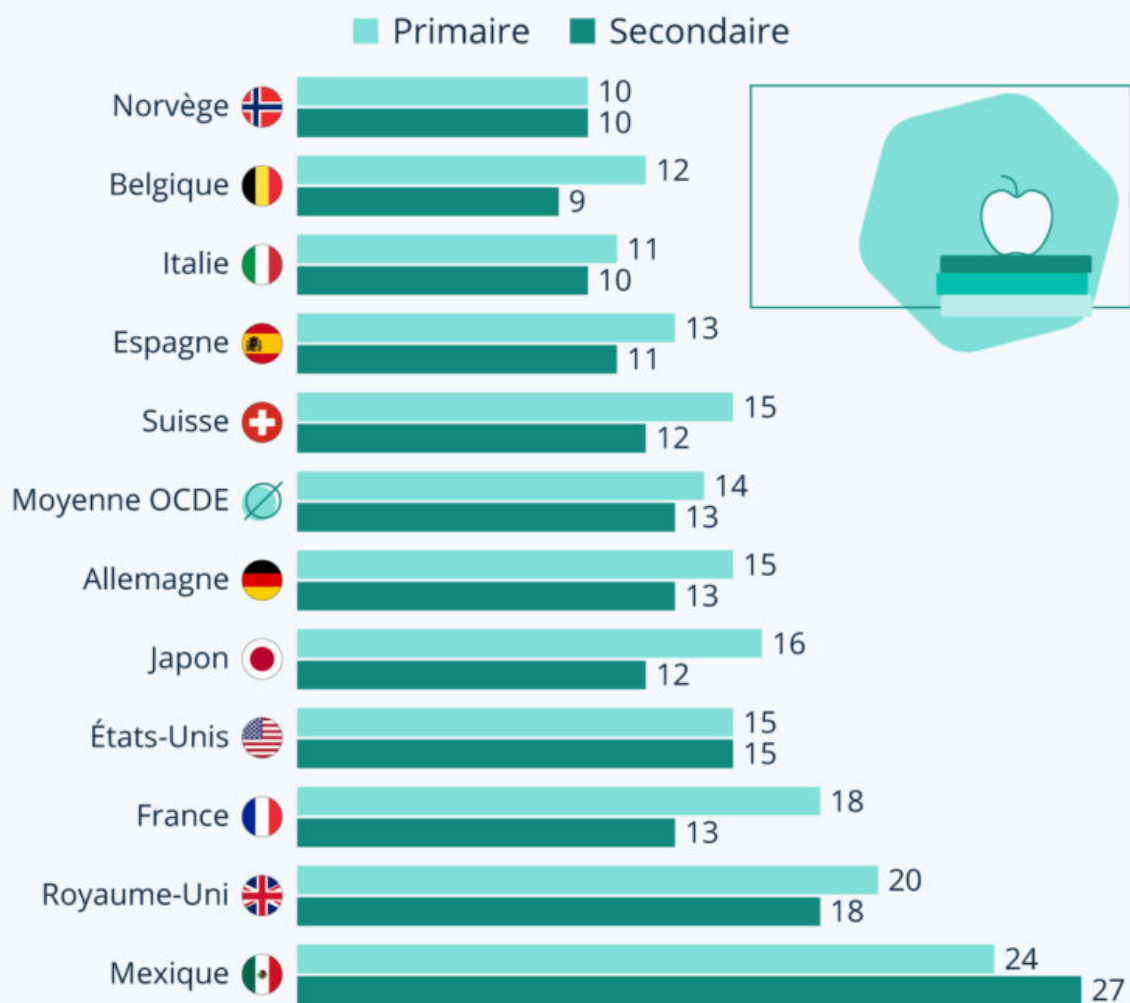
À ce sujet, les différences restent assez marquées entre les pays. Parmi les pays de l'OCDE où les enseignants travaillent avec les effectifs les plus réduits, on peut citer, entre autres, la Norvège et la Belgique, avec en moyenne autour d'une dizaine d'[élèves](#) par professeur dans l'enseignement primaire et secondaire (public et privé). À l'inverse, les classes sont plutôt chargées au Mexique. Ce pays affiche le ratio le plus élevé de l'étude, soit entre 24 et 27 élèves par personnel enseignant. En [France](#), on compte en moyenne un professeur pour 18 élèves dans l'enseignement primaire et environ un pour 13 dans le secondaire.

S'il est avéré que le nombre d'étudiants par professeur joue un rôle sur la qualité de l'apprentissage, le bruit et la promiscuité sont autant de facteurs déterminants. Selon des [recherches](#) menées en France par l'École des hautes études en sciences sociales, la réduction des effectifs s'accompagne généralement d'une amélioration du niveau scolaire, en particulier pour les élèves issus des milieux les moins favorisés. Le taux d'encadrement ne suffit toutefois pas à lui seul à garantir la réussite scolaire. Les styles d'enseignement, les méthodes pédagogiques ainsi que des facteurs extra-scolaires rentrent également en compte.

Ecrit par le 15 février 2026

Combien d'élèves pour un professeur ?

Nombre moyen d'élèves par enseignant dans les établissements scolaires du primaire et secondaire en 2020 *



* Dans une sélection de pays de l'OCDE. Établissements publics et privés.

Source : OCDE



statista

Ecrit par le 15 février 2026

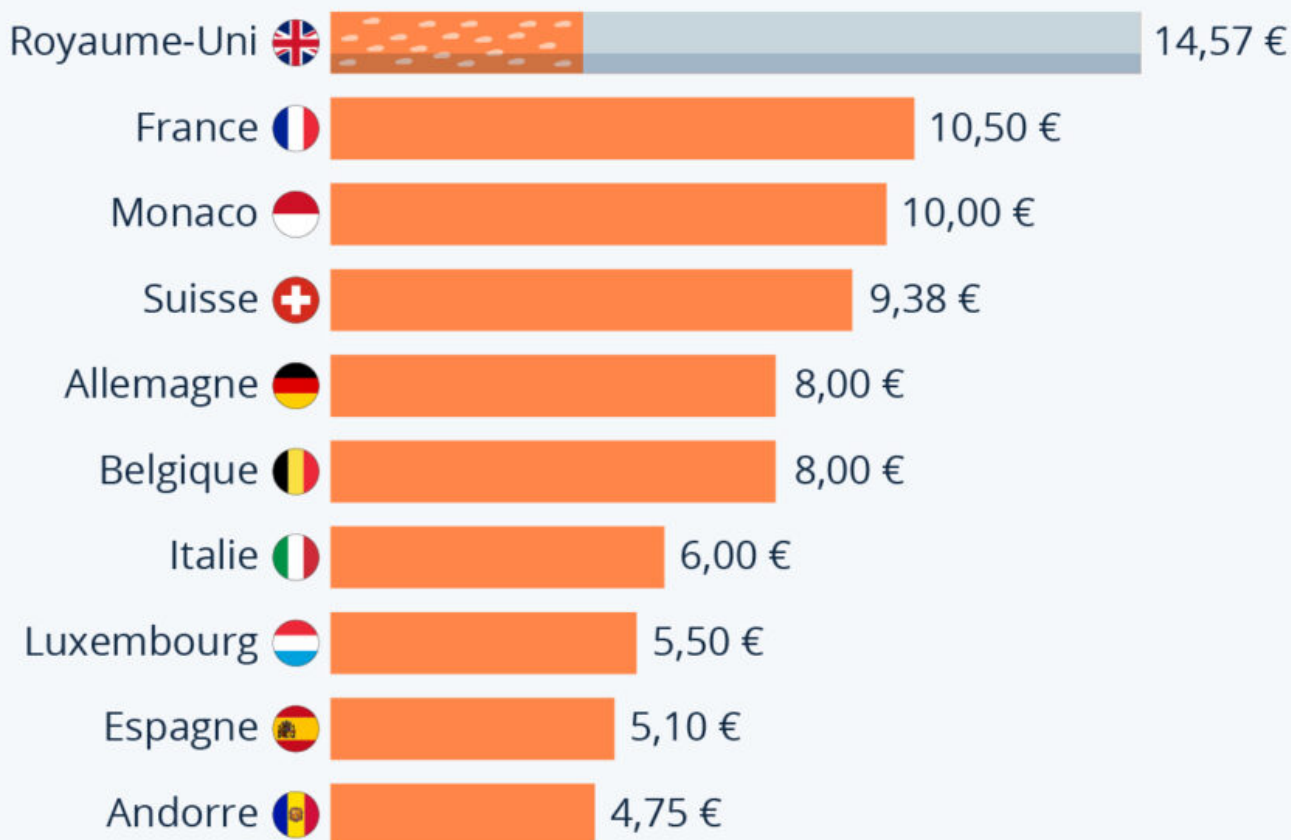
Tristan Gaudiaut, Statista.

Combien coûtent les cigarettes chez nos voisins européens ?

Ecrit par le 15 février 2026

Combien coûtent les cigarettes chez nos voisins européens ?

Prix moyen d'un paquet de cigarettes en France et dans les pays/territoires voisins en 2023 *



* Moyenne au 1er semestre. Pour un paquet de 20 cigarettes Marlboro Rouge (référence la plus vendue en France).

Source : Numbeo



statista

Ecrit par le 15 février 2026

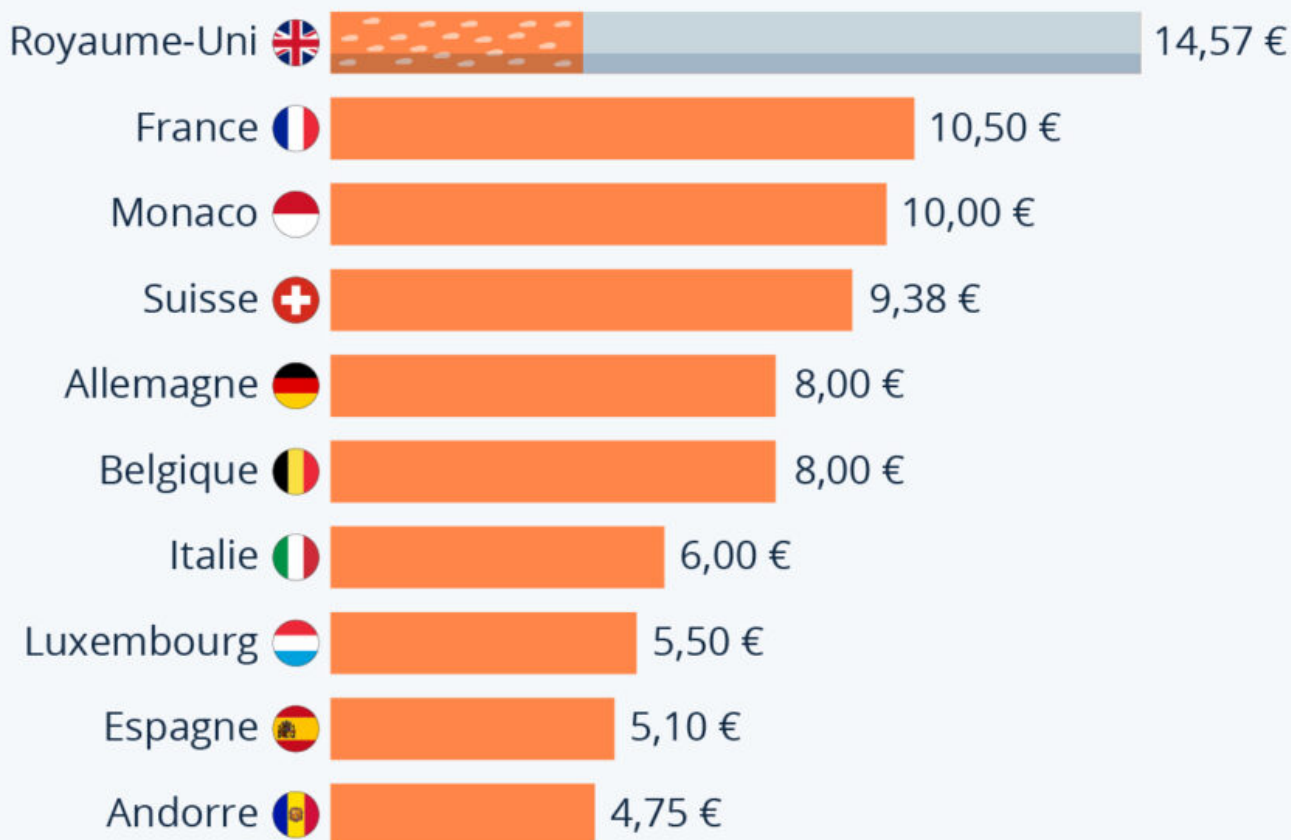
Bientôt le paquet de cigarettes à 12 euros ? Selon des [informations](#) reprises par Ouest France, le prix du paquet de cigarettes pourrait atteindre ce seuil en 2024 en France. Si rien n'est encore décidé pour le moment, l'hypothèse est envisagée par le gouvernement pour équilibrer le budget. Cette année, le prix moyen d'un paquet de vingt cigarettes « Marlboro Rouge », référence la plus vendue dans l'Hexagone, se situait à 10,50 euros (données du premier semestre). La France fait ainsi déjà partie des cinq pays d'Europe où les prix du [tabac](#) sont les plus élevés, derrière l'Irlande, le Royaume-Uni, la Norvège et l'Islande, où le prix moyen d'un paquet de vingt unités variait entre 11 et 15 euros selon [Numbeo](#).

Comme le montre le graphique ci-dessous, à l'exception du Royaume-Uni, les prix pratiqués par nos voisins frontaliers restent en moyenne bien moins élevés. Il faut par exemple déboursier entre 9 et 10 euros pour un paquet de la même référence en Suisse, en moyenne 8 euros en Belgique et en Allemagne, 6 euros en Italie, et un peu plus de 5 euros au Luxembourg et en Espagne. Bien qu'Andorre ait rehaussé ses prix du tabac ces dernières années, la principauté des Pyrénées reste le territoire frontalier où le prix des [cigarettes](#) est le moins cher. Le paquet de vingt « Marlboro Rouge » y coûte en moyenne 4,75 euros, soit presque 2 euros de plus que le prix moyen le plus bas mesuré dans l'Union européenne (3 euros en Bulgarie).

Ecrit par le 15 février 2026

Combien coûtent les cigarettes chez nos voisins européens ?

Prix moyen d'un paquet de cigarettes en France et dans les pays/territoires voisins en 2023 *



* Moyenne au 1er semestre. Pour un paquet de 20 cigarettes Marlboro Rouge (référence la plus vendue en France).

Source : Numbeo



statista

Ecrit par le 15 février 2026

Cliquez sur l'image pour l'agrandir.

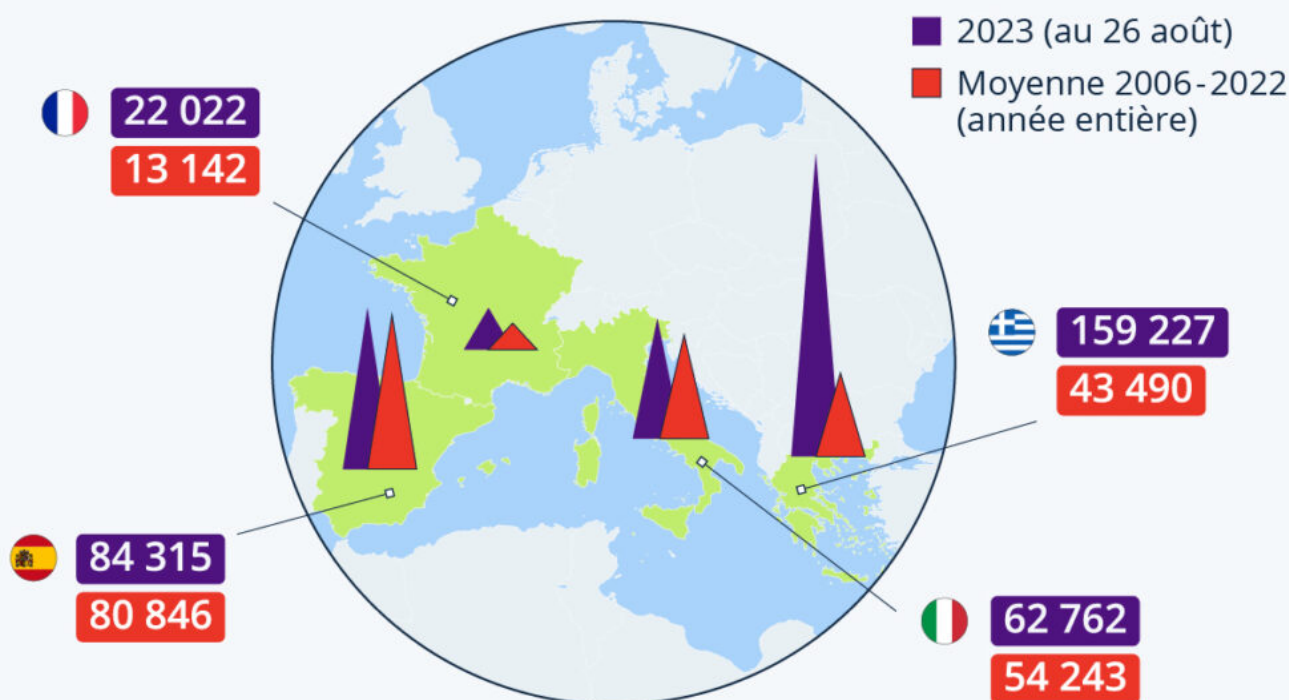
Tristan Gaudiaut, Statista.

Feux de forêt : l'Europe du Sud en proie à une saison dévastatrice

Ecrit par le 15 février 2026

L'Europe du Sud en proie à une saison des feux dévastatrice

Surface cumulée brûlée par les incendies de forêt dans les pays sélectionnés (en hectares) *



* Seuls les feux sur plus de 30 hectares sont répertoriés.

Source : EFFIS



statista

Auparavant concentrée de juillet à septembre, la saison des feux de forêt en Europe méridionale tend à s'allonger et s'intensifier avec le réchauffement climatique et les [épisodes plus fréquents de sécheresse](#).

D'après le suivi du Système européen d'information sur les feux de forêt ([EFFIS](#)), au 26 août, la surface

Ecrit par le 15 février 2026

ravagée par les flammes dans les pays européens du bassin méditerranéen (Espagne, France, Italie, Grèce) était près de deux fois plus élevée que la moyenne des années précédentes. Alors que la saison des incendies n'est pas encore terminée, près de 330 000 hectares de forêts sont déjà partis en fumée dans la région, contre 190 000 hectares en moyenne de 2006 à 2022 (année entière).

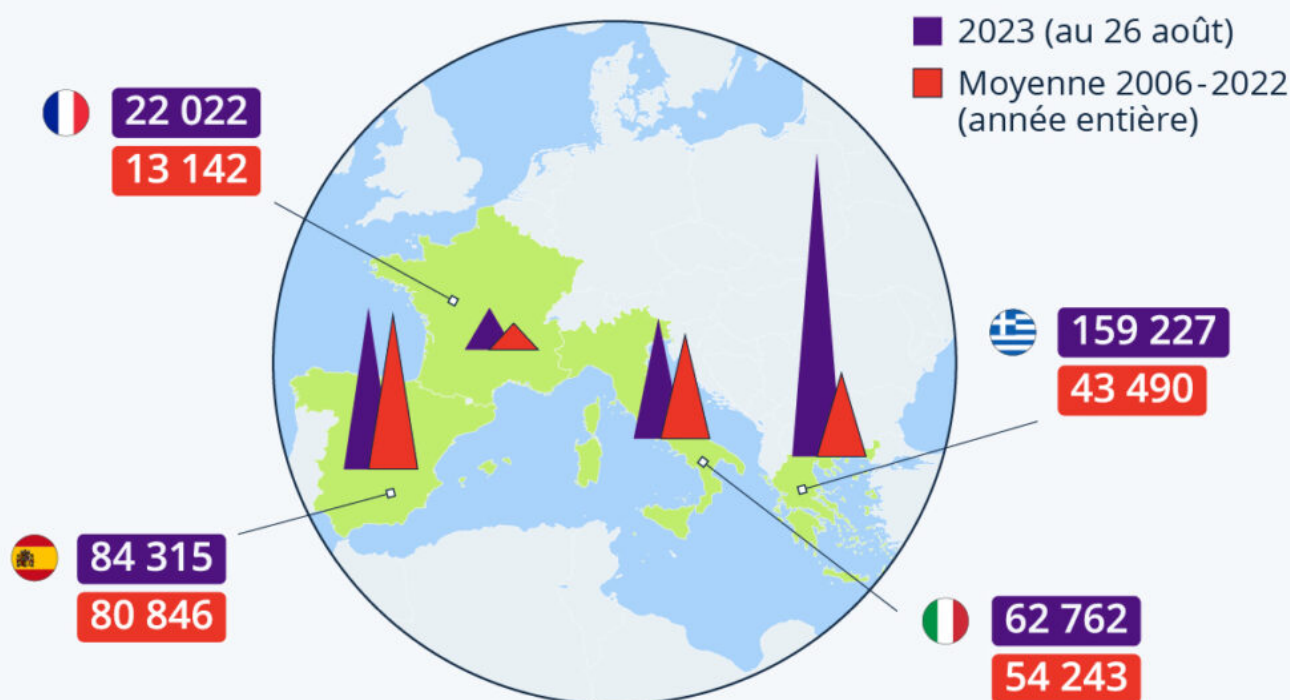
Dans le détail, la Grèce représente environ la moitié de la superficie de forêt brûlée en Europe du Sud à cette date : près de 160 000 hectares, soit quatre fois la moyenne annuelle enregistrée dans le pays de 2006 à 2022. « Cet été est le pire de l'histoire, depuis le début de la collecte des données météorologiques », a déclaré le ministre grec de la Crise climatique et de la Protection civile, lors d'une [conférence de presse](#) fin août. Alors que de nombreuses régions et îles du pays ont été fortement touchées par les incendies en juillet (Attique, Thessalie, Corfou, Rhodes,...), les pompiers grecs combattent [actuellement](#) le plus grand feu de forêt jamais enregistré dans l'UE.

Comme le montre l'infographie ci-dessous, si les incendies sont de moindre ampleur en France comparés à ses voisins méditerranéens, ils avaient tout de même déjà détruit 22 000 hectares de surfaces boisées au 26 août, soit un chiffre près de deux fois supérieur à la moyenne annuelle nationale des quinze dernières années. Les zones les plus concernées par les feux de forêt se situent dans le Sud du pays (Corse, côte méditerranéenne, forêt des Landes, Périgord,...).

Ecrit par le 15 février 2026

L'Europe du Sud en proie à une saison des feux dévastatrice

Surface cumulée brûlée par les incendies de forêt dans les pays sélectionnés (en hectares) *



* Seuls les feux sur plus de 30 hectares sont répertoriés.

Source : EFFIS



statista

Cliquez sur l'image pour l'agrandir.

Tristan Gaudiaut, Statista.

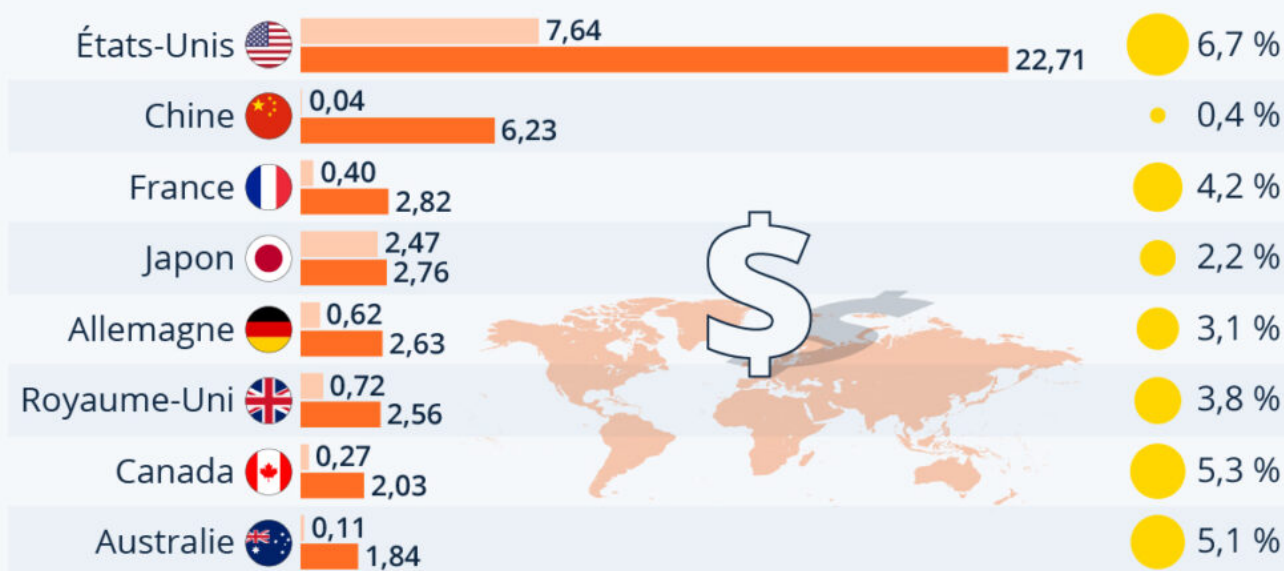
Combien y a-t-il de millionnaires dans le monde ?

Écrit par le 15 février 2026

Le nombre de millionnaires a explosé

Évolution du nombre de millionnaires en dollars depuis 2000 (en millions) et proportion dans la population en 2022

■ 2000 ■ 2022 ● Part dans la population en 2022



Sélection des pays comptant le plus de millionnaires en 2022.

Calcul basé sur le patrimoine global.

Source : UBS - Global Wealth Report 2023



statista

Dans son dernier [rapport annuel](#), la banque suisse UBS fait état d'une légère baisse des inégalités de richesse à l'échelle mondiale l'an dernier, la part de la [richesse détenue par les 1% les plus riches](#) de la planète étant tombée à 44,5% en 2022, contre 45,6% en 2021. Le nombre de millionnaires en dollars dans le monde a notamment diminué de 3,5 millions en 2022, pour s'établir à 59,4 millions (basé sur le patrimoine global).

Ecrit par le 15 février 2026

Comme le notent les auteurs de l'étude, ce chiffre ne tient pas compte des 4,4 millions de « millionnaires de l'inflation » qui ne seraient plus éligibles si ce seuil de richesse avait été ajusté à l'inflation en 2022. « Si l'inflation a érodé la valeur réelle de la richesse au cours de ce siècle (et a permis aux adultes de devenir plus facilement millionnaires), elle n'a toutefois pas beaucoup faussé la comparaison de l'évolution des richesses d'une année sur l'autre, du moins jusqu'à récemment », précisent-ils.

Comme le montre notre graphique, le nombre de millionnaires en dollars a fortement augmenté depuis le début du 21^e siècle. En 2000, on dénombrait 14,7 millions de millionnaires à travers le monde, ce qui - comparé à près de 60 millions aujourd'hui - représente une multiplication par quatre en vingt ans (hausse de 300%). Si l'on met ce chiffre en parallèle avec la lutte contre l'extrême [pauvreté](#), le nombre d'individus en dessous du seuil de pauvreté mondial - de nos jours à 2,15 dollars par jour - a reculé moins vite. On comptait 1,7 milliards d'individus extrêmement pauvres au début du siècle, contre près de 700 millions aujourd'hui, soit une baisse d'environ 60 %.

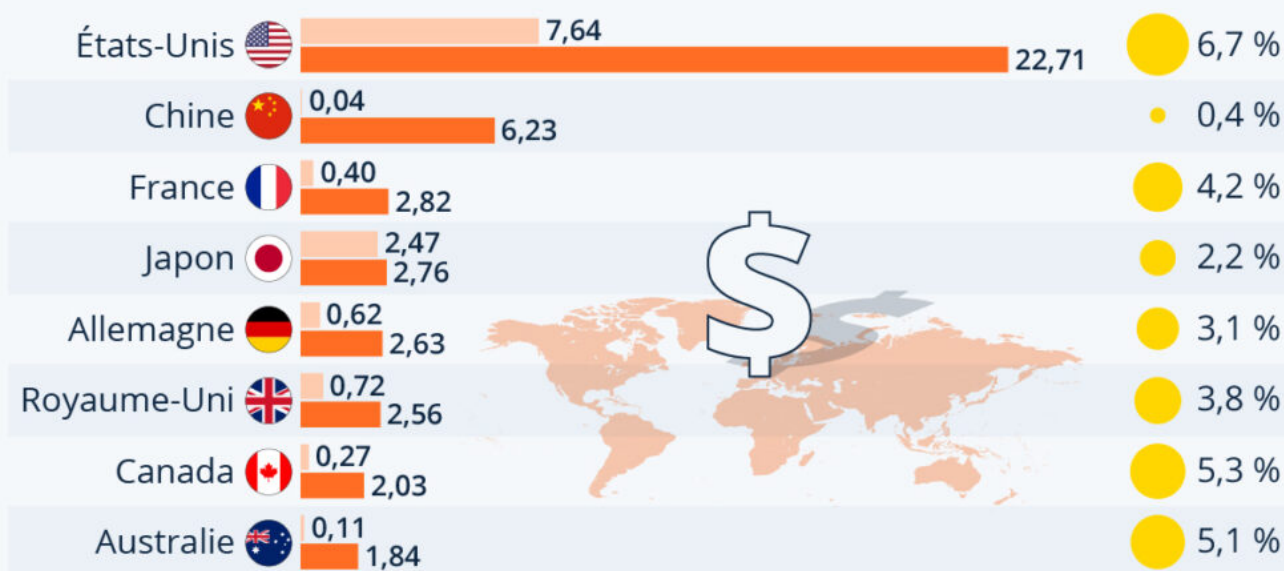
Ce sont de loin les États-Unis qui hébergent le plus gros contingent de millionnaires en dollars : 22,7 millions en 2022, ce qui représente 6,7 % de la population du pays. La deuxième place du classement revient à la [Chine](#) : 6,2 millions (0,4 % de la population), tandis que la France complète le podium : 2,8 millions (4,2 % de la population).

Écrit par le 15 février 2026

Le nombre de millionnaires a explosé

Évolution du nombre de millionnaires en dollars depuis 2000 (en millions) et proportion dans la population en 2022

■ 2000 ■ 2022 ● Part dans la population en 2022



Sélection des pays comptant le plus de millionnaires en 2022.

Calcul basé sur le patrimoine global.

Source : UBS - Global Wealth Report 2023



statista

Cliquez sur l'image pour l'agrandir.

Tristan Gaudiaut, Statista.