


Ecrit par le 16 février 2026

Où sont exportées les céréales ukrainiennes ?



Alors que la Russie a annoncé lundi 17 juillet son retrait de l'Initiative céréalière de la mer Noire – un

Ecrit par le 16 février 2026

accord signé avec l'Ukraine, la Turquie et les Nations unies pour permettre la poursuite des [exportations de céréales](#) ukrainiennes malgré la guerre – la carte ci-dessus donne un aperçu de l'importance de ces flux agricoles à l'échelle mondiale.

L'[invasion de l'Ukraine](#) par la Russie a entraîné une hausse significative des prix des denrées alimentaires sur les marchés mondiaux, et en particulier des [prix des céréales](#), étant donné le rôle joué par ces deux pays dans le commerce agricole international. Les « couloirs de solidarité » mis en place par l'Union européenne pour aider l'Ukraine à exporter ses produits agricoles et l'Initiative céréalière de la mer Noire (signée en juillet 2022) ont contribué de manière significative à la baisse des prix observée depuis la fin de l'année 2022.

Au total, l'an dernier, 90 pays ont importé des céréales (blé et autres) en provenance de ce pays déchiré par la guerre. Environ la moitié d'entre eux sont situés en [Afrique](#) et en Asie. La Roumanie voisine, peu touchée par les blocages des exportations maritimes de Kyiv, est devenue le [premier importateur de céréales ukrainiennes](#) en 2022 (devant la Chine).

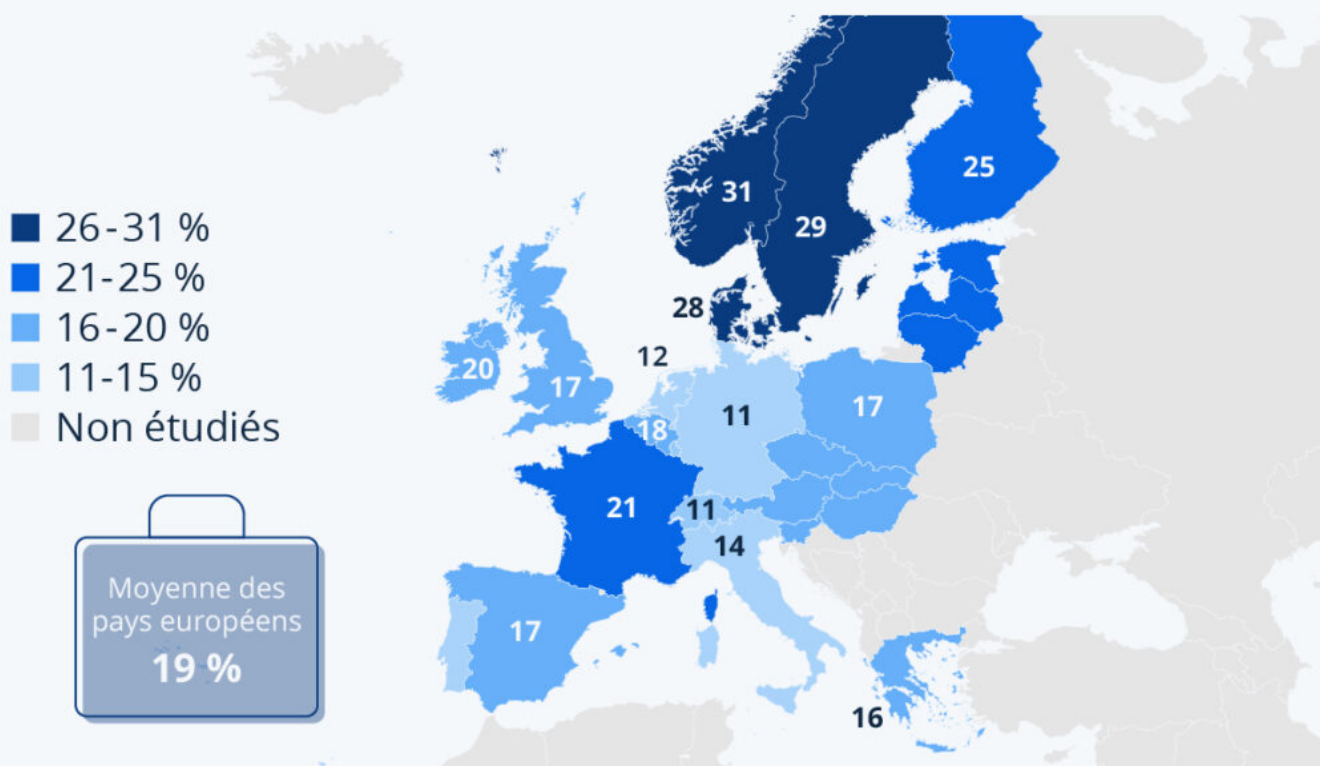
Tristan Gaudiaut, Statista.

Quels pays emploient le plus dans le secteur public en Europe ?

Ecrit par le 16 février 2026

Combien pèse l'emploi dans le secteur public ?

Emploi dans les administrations publiques en pourcentage de l'emploi total dans les pays d'Europe en 2021



Source : OCDE



statista

La taille des effectifs du [secteur public](#) varie fortement entre les pays développés, comme le révèle l'édition 2023 du « [Panorama des administrations publiques](#) » publiée par l'OCDE. En France, un peu plus d'un employé sur cinq (21 %) travaille dans la fonction publique d'État, territoriale et [hospitalière](#), ce qui représente environ 5,7 millions de salariés.

Ecrit par le 16 février 2026

Si ce chiffre est supérieur à la moyenne des pays européens de l'OCDE, qui se situe à 19 %, l'Hexagone est loin d'être celui qui compte le plus d'agents publics en proportion de l'emploi total. Comme le montre notre carte, les chefs de file en la matière sont les pays scandinaves. En Norvège, près d'un salarié sur trois (31 %) est employé dans le secteur public, et le ratio est de plus d'un salarié sur quatre en Suède (29 %) et au Danemark (28 %).

À l'opposé de l'échelle, l'Allemagne et la Suisse font partie des économies où les emplois dans le secteur public sont les plus rares, puisqu'ils ne concernent qu'un peu plus d'un travailleur sur dix (11 %). La proportion est encore plus faible dans certains pays asiatiques. En Corée du Sud et au Japon par exemple, les salariés du public ne représentent respectivement que 9 % et 5 % de l'emploi total.

De [Tristan Gaudiaut](#) pour [Statista](#)

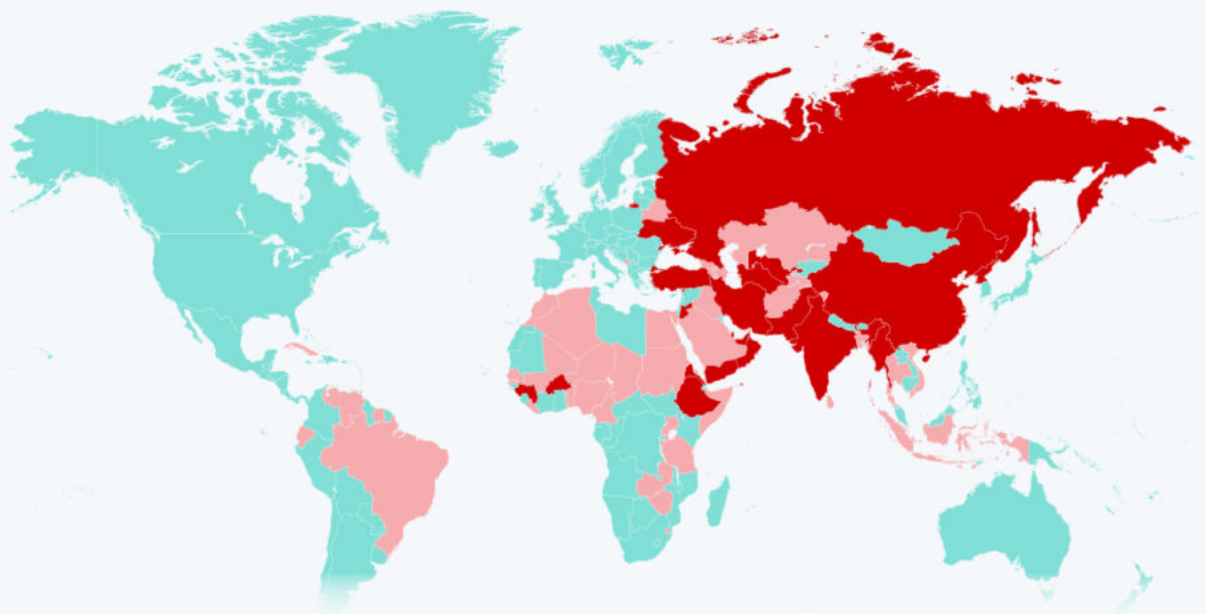
Censure : Ces pays qui bloquent les réseaux sociaux

Ecrit par le 16 février 2026

Ces pays qui bloquent les réseaux sociaux

Carte des pays ayant bloqué l'accès à des réseaux sociaux et/ou messageries (dont VoIP) depuis 2015

■ Restrictions actuellement en vigueur ■ Accès bloqué dans le passé
■ Aucune évidence de blocage



Au 04/07/2023. Autres cas de perturbations de connexion au réseau Internet non inclus.
Source : Surfshark



statista

Depuis 2015, 62 pays ont bloqué l'accès à des réseaux sociaux ou des applications de messagerie (voix sur IP, messageries instantanées). Si l'on comptabilise les coupures et autres restrictions d'accès à Internet, ce chiffre grimpe à 77. C'est ce qui ressort d'une [étude](#) couvrant 196 pays réalisée par la société Surfshark, spécialisée dans la protection de la vie privée et la sécurité des données en ligne.

Ecrit par le 16 février 2026

Ces restrictions sont principalement le fait de [gouvernements non démocratiques](#). Comme le montre notre carte, la grande majorité des pays ayant bloqué l'accès à des réseaux sociaux ou messageries ces dernières années sont situés en Afrique et en Asie. Dans la plupart des cas, les restrictions sont temporaires et visent à limiter ou contrôler les flux d'informations lors de troubles et d'événements politiques (élections, manifestations, guerres, conflits, coups d'État, etc.). Parmi les cas les plus récents, on peut citer le Sénégal, où des coupures de plusieurs plateformes, dont [Facebook](#), Twitter, Instagram, WhatsApp et Telegram, ont été rapportées le mois dernier lors des protestations contre la condamnation du leader de l'opposition Ousmane Sonko. L'accès à depuis été rétabli.

Selon Surfshark, des restrictions sont actuellement toujours en vigueur dans une vingtaine de pays (au 4 juillet 2023). En Chine, en Russie, en Corée du Nord, en Iran, au Myanmar et au Turkménistan, ce sont principalement les [réseaux sociaux](#) étrangers qui ont été bannis par les autorités, comme Twitter, Facebook et Instagram. Il convient de noter que la Chine a en parallèle développé son propre écosystème national d'applications, avec par exemple WeChat, Weibo et QQ. Quant aux pays de la péninsule Arabique - Émirats arabes unis, Qatar, Oman, Yemen - ils restreignent l'utilisation de WhatsApp, Telegram et plus généralement des appels passés via Internet (voix sur IP).

En réponse aux violences urbaines qui ont enflammé les [banlieues françaises](#) fin juin, le président Emmanuel Macron a évoqué de potentielles mesures visant à bloquer l'accès aux réseaux sociaux en cas d'épisode de crise dans le pays. Ce genre de mesures, si elles venaient à être mises en place, constitueraient une première au sein des [démocraties occidentales](#).

De [Tristan Gaudiaut](#) pour [Statista](#)

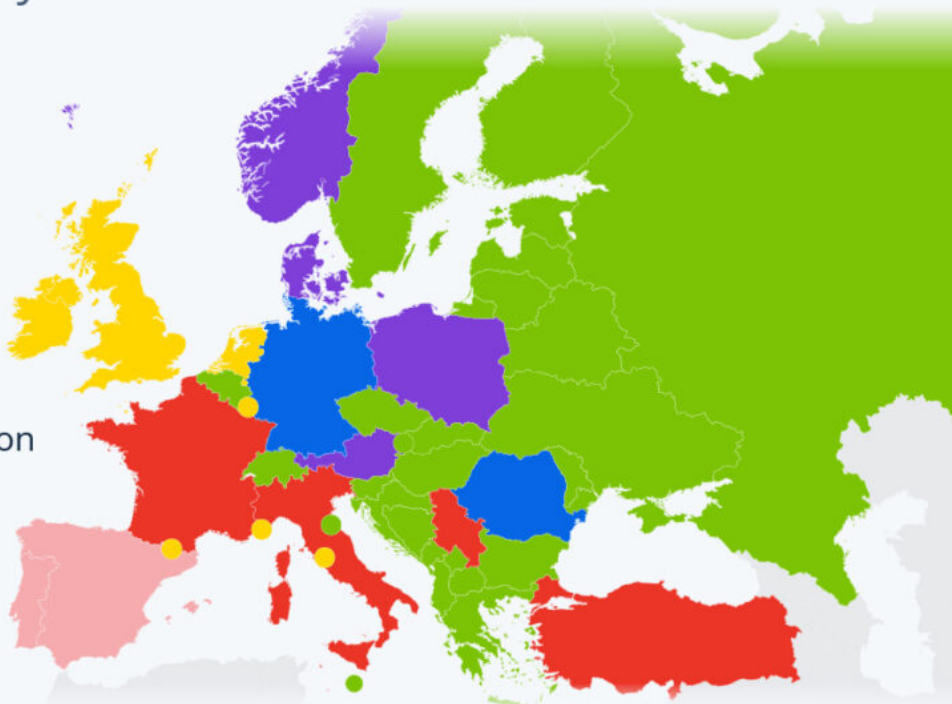
Que célèbre-t-on lors des fêtes nationales en Europe ?

Ecrit par le 16 février 2026

Quelle est l'origine des fêtes nationales en Europe ?

Événement à l'origine de la fête nationale dans chaque pays *

- Indépendance/ Création du pays
- Anniversaire d'une constitution ou loi
- Anniversaire d'un monarque ou saint
- Réunification/Réunion
- Révolution
- Autre événement **



* Royaume-Uni : pas de fête officielle, officieusement : anniversaire de la reine.

** Espagne : découverte de l'Amérique. Portugal : mort d'un poète portugais.

Source : recherches Statista



statista

Choisie sous la 3ème République pour commémorer la prise de la Bastille et la Révolution, la fête nationale française a lieu chaque 14 juillet depuis 1880. Date symbolique renvoyant à un événement politique ou culturel considéré comme fondateur dans l'histoire d'un pays, la fête nationale est une pratique finalement assez récente qui remonte au XIXe siècle. Auparavant, on célébrait simplement l'anniversaire du monarque sur le trône, une tradition qui perdure dans certaines [monarchies actuelles](#),

Ecrit par le 16 février 2026

comme au Royaume-Uni (fête nationale officielle), aux Pays-Bas et au Luxembourg.

À l'image de la [France](#), la date établie par l'Italie et la Turquie commémore également une révolution ou plus généralement un changement de régime. Il s'agit du référendum de naissance de la République italienne pour le premier (2 juin 1946) et de la proclamation de la République turque par Mustafa Kemal pour le second (29 octobre 1923). En Serbie, la fête nationale marque quant à elle le déclenchement de la Première révolution contre la domination ottomane en 1804.

En Europe centrale, à l'est et dans les Balkans, une grande majorité de nations (dont certaines relativement jeunes) ont choisi la date de leur indépendance comme fête nationale, tandis que deux pays, l'Allemagne et la Roumanie, fêtent leur réunification ou réunion. Enfin, la fête nationale irlandaise, certainement l'une des plus connues au monde, est une fête chrétienne qui célèbre saint Patrick le 17 mars.

Comme le révèle la typologie de notre carte, les fêtes nationales portugaises et espagnoles peuvent être considérées comme de petites exceptions en Europe, n'étant pas reliées, ni à l'indépendance ou un acte fondateur de l'État ([constitution](#), nouveau régime, réunification), ni à l'anniversaire d'un monarque ou d'une figure religieuse. En Espagne, le 12 octobre commémore la découverte du continent américain par Christophe Colomb, tandis qu'au Portugal, la fête nationale rend hommage au poète Luís Vaz de Camões.

De [Claire Villiers](#) pour [Statista](#)

Les plus belles voies cyclables de France

Ecrit par le 16 février 2026

Les plus belles voies cyclables de France

Tracé et longueur d'une sélection de cinq itinéraires cyclotouristiques emblématiques de France



Sources : Francevelotourisme.com, Franceavelo.com



statista

Guidés par le goût de l'aventure et de la nature ou par des motivations écologiques, de plus en plus de voyageurs choisissent de pédaler le long des véloroutes et voies vertes de France pendant leurs vacances. Selon des chiffres communiqués par le [gouvernement](#), entre 2016 et 2020, le nombre de passages de cyclistes sur ces itinéraires a augmenté de +15%. De nos jours, l'Hexagone est la seconde destination mondiale pour le [tourisme à vélo](#) (en nombre de séjours), après l'Allemagne. Notre carte présente une

Ecrit par le 16 février 2026

sélection non exhaustive de cinq parcours réputés pour leur intérêt touristique et la beauté de leurs paysages.

Parmi elles, la plus longue est la Vélodyssée, avec un tracé de 1 240 km entre Roscoff et Hendaye. Ce parcours cyclable traverse la Bretagne du nord au sud et permet de découvrir le littoral Atlantique de l'estuaire de la Loire jusqu'à la frontière espagnole à Hendaye. À l'est, le Tour de Bourgogne convient tout particulièrement à ceux qui aiment la gastronomie et les paysages champêtres. Il est constitué d'une boucle de près de 900 km qui court le long de canaux, villages, vignes, caves vinicoles, châteaux et anciennes voies ferrées. Le Canal des Deux Mers permet quant à lui de découvrir les charmes du Midi à [vélo](#). Il s'étend le long du canal éponyme qui relie Royan (Charente-Maritime) au littoral méditerranéen à Sète, en passant par la cité médiévale de Carcassonne. Enfin, au centre du pays, la Véloscénie (Paris-Le Mont-Saint-Michel) et la Loire à Vélo, qui passe le long des principaux châteaux de la Loire, permettent de visiter parmi les [sites historiques et culturels](#) les plus populaires de France.

Vous pouvez trouver plus d'informations sur l'ensemble des itinéraires cyclables existants sur le site de [France Vélo Tourisme](#).

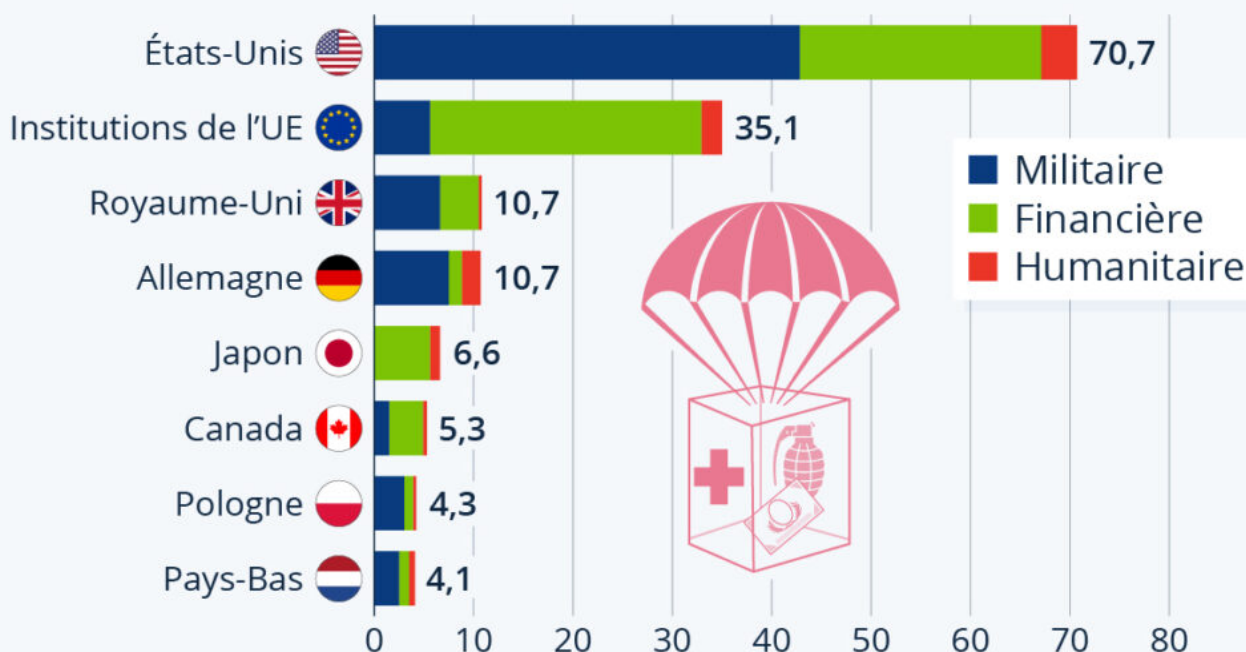
De [Tristan Gaudiaut](#) pour [Statista](#)

Quels pays ont fourni le plus d'aides à l'Ukraine ?

Ecrit par le 16 février 2026

Les pays qui ont fourni le plus d'aides à l'Ukraine

Montant des aides accordées à l'Ukraine entre le 24 janv. 2022 et le 31 mai 2023 (en milliards d'euros) *



* Sélection des pays/institutions ayant accordé plus de 4 milliards d'euros d'aides sur cette période.

Source : Institut de Kiel pour l'économie mondiale (IfW)



statista

Selon le [suivi](#) des aides internationales promises à l'[Ukraine](#) de l'Institut d'économie de Kiel, la France se classe au 11e rang des pays fournissant le plus d'aides en valeur, avec un montant total annoncé de près de 1,5 milliards d'euros du 24 janvier 2022 au 31 mai 2023. Au cours de cette période, le soutien officiellement accordé par le gouvernement français a principalement été d'ordre financier (700 millions d'euros) et [militaire](#) (450 millions).

Ecrit par le 16 février 2026

Comme le montre notre graphique, les États-Unis ont jusqu'à présent (et de loin) accordé le plus grand soutien à Kyiv, avec 71 milliards d'euros d'aides militaires, financières et humanitaires promises depuis le début du conflit. Un soutien qui représente le double en valeur de celui apporté par l'ensemble des institutions de l'Union européenne (auquel la France participe via sa [contribution au budget de l'UE](#)) : environ 35 milliards d'euros en incluant les aides financières de la Banque européenne d'investissement.

Si l'on regarde la contribution rapportée à la taille de l'économie, c'est l'Estonie qui arrive en première position, avec un montant accordé qui représentait 1,3 % de son PIB au cours de la période étudiée. La Lettonie (1,1%) et la Lituanie (1,0 %) complètent le podium. En comparaison, l'aide engagée par les États-Unis représentait 0,3% de son [\(important\) PIB](#).

De [Tristan Gaudiaut](#) pour [Statista](#)

Quels pays seront les plus peuplés d'ici la fin du siècle ?

Ecrit par le 16 février 2026

Les pays les plus peuplés au fil du temps

Estimation/projection de la population au 1^{er} juillet des années respectives *

■ Asie ■ Amériques ■ Europe ■ Afrique



* Les données démographiques de l'ONU sont basées sur les frontières actuelles. Par exemple, l'estimation de 1950 pour la Russie correspond à la Russie d'aujourd'hui, et non à l'URSS.

Source: ONU | World Population Prospects 2022



statista

Ecrit par le 16 février 2026

Selon les [dernières estimations](#) des Nations unies concernant la population mondiale, l'Inde a dépassé la Chine en tant que [pays le plus peuplé](#) du monde au mois d'avril 2023. Les démographes de l'organisation internationale prévoient que la population indienne atteigne 1,429 milliard d'habitants ce mois-ci (juillet 2023), dépassant la Chine, leader de longue date, de 3 « petits » millions d'habitants.

Ces dernières années, la croissance démographique de la Chine a ralenti, notamment en raison de la politique de l'enfant unique mise en œuvre de 1979 à 2015, avant d'atteindre un point d'inflexion en 2022, date à laquelle la population chinoise a diminué pour la première fois depuis 1961, lorsque la « grande famine » avait décimé le pays.

Quant à l'Inde, elle affichait toujours un [taux de natalité](#) légèrement supérieur à 2 enfants par femme en 2020 et sa population devrait continuer à croître jusqu'à la fin des années 2060. Ce statut de première puissance démographique met l'Inde devant une série de nouveaux défis, tant au niveau national (accès aux soins, à l'éducation, à l'emploi) que vis-à-vis de sa place sur la scène géopolitique internationale.

Ailleurs dans le monde, l'Afrique est amenée à jouer un rôle central dans la [démographie](#) mondiale au cours des prochaines décennies. En effet, sur les dix pays qui devraient être les plus peuplés à la fin du siècle, cinq seront africains. Le plus peuplé d'entre eux devrait être le Nigéria (3ème mondial), avec une population qui devrait dépasser 540 millions d'habitants en 2100, suivi par la [République démocratique du Congo](#) (5ème), avec une prévision qui table sur plus de 430 millions d'habitants.

À l'échelle de la planète et selon les différents [scénarios démographiques](#) actuels, la population mondiale devrait atteindre un pic et se stabiliser entre 2065 et 2080, avant de décroître progressivement.

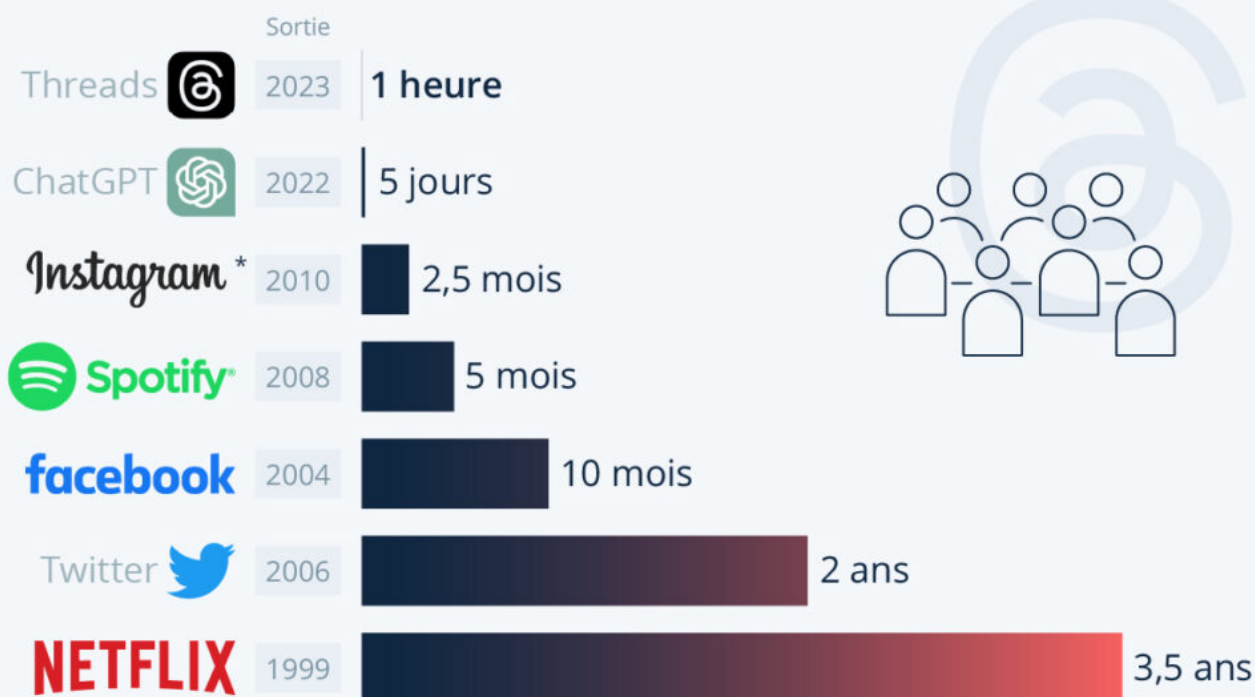
De [Tristan Gaudiaut](#) pour [Statista](#)

Réseaux sociaux : la ruée vers Threads

Ecrit par le 16 février 2026

La ruée vers Threads

Temps qu'il a fallu aux applications/services suivants pour atteindre un million d'utilisateurs



* 1 million de téléchargements

Sources : Business Insider, communiqués des entreprises



statista

Plus de 30 millions de personnes se sont inscrites sur Threads en moins de 24 heures. L'alternative à Twitter lancée par le [groupe Meta](#) a réussi à franchir la barre du million d'utilisateurs en l'espace d'une heure seulement. L'application de microblogging a ainsi littéralement pulvérisé le [record récemment établi](#) par [ChatGPT](#), comme le montre notre graphique.

Ecrit par le 16 février 2026

L'année dernière, l'application d'intelligence artificielle était parvenue à atteindre le cap du million d'utilisateurs en cinq jours. La croissance explosive de Threads peut également être mise en parallèle avec celle de son principal concurrent, Twitter. Le [réseau social](#) fondé en 2006 avait mis deux ans à attirer autant de personnes. Pour la plateforme de Meta qui a la plus grande [portée mondiale](#), Facebook, il avait fallu dix mois. Et pour [Instagram](#), lancé en 2010, 2 mois et demi.

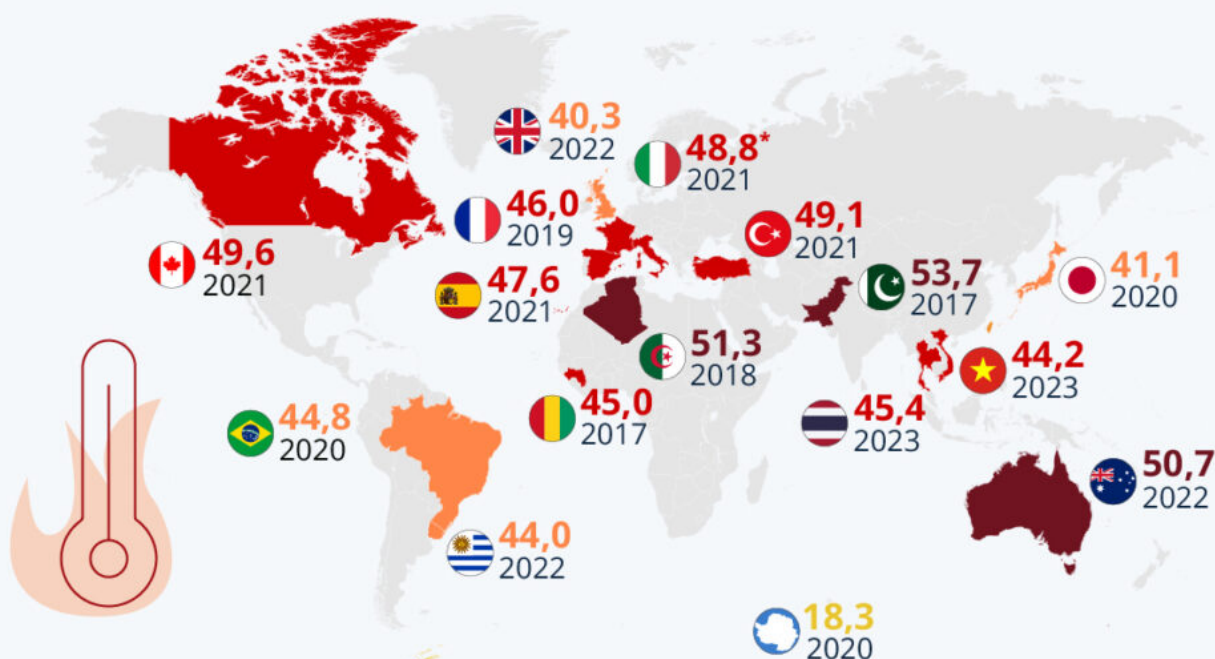
De [Tristan Gaudiaut](#) pour [Statista](#)

Températures : Les records de chaleur récemment battus

Ecrit par le 16 février 2026

Les records de chaleur récemment battus

Sélection de records nationaux (et/ou continentaux) de température mesurés au cours des 6 dernières années, en °C



En date du 10 juillet 2023.

* Record européen toujours en cours d'homologation par l'OMM.

Sources : Organisation météorologique mondiale, rapports médias, recherches Statista



statista

Selon des [données préliminaires](#) de l'Organisation météorologique mondiale (OMM), le monde vient de connaître la semaine la plus chaude jamais enregistrée (moyenne du 1er au 7 juillet). Cette semaine fait suite au mois de juin le plus chaud jamais mesuré sur Terre. À l'échelle régionale, les records absolus de température s'enchainent autour du globe, comme le montre notre carte qui présente une sélection non exhaustive de records nationaux (et/ou continentaux) enregistrés depuis 2017.

Ecrit par le 16 février 2026

Les plus récents ont été relevés en Asie du Sud aux mois d'avril et de mai 2023, lorsqu'une vague de chaleur exceptionnelle s'est abattue sur la région. Plusieurs records nationaux ont été battus, comme en Thaïlande (45,4°C), au Vietnam (44,2°C) et au Laos (43,5°C). Dans ces régions tropicales, où l'humidité de l'air est particulièrement élevée, de telles températures peuvent correspondre à un ressenti supérieur à 50°C.

Ailleurs dans le monde, l'Australie et l'Uruguay ont égalé leur record national l'année dernière, avec respectivement 50,7°C à Onslow et 44,0°C à Florida, alors que le mercure a franchi pour la toute première fois la barre des 40°C en juillet 2022 au Royaume-Uni.

Durant l'été 2021, l'[un des plus chauds mesurés sur Terre](#), le Canada, la Turquie, l'Espagne et l'Italie avaient enregistré les températures les plus hautes de l'histoire de leurs relevés. Le record italien, 48,8°C à Syracuse, représenterait même la température la plus élevée jamais mesurée en Europe, bien que ce record reste en attente d'homologation par l'OMM, un processus qui peut parfois prendre plusieurs années.

En Antarctique, le record date de 2020 avec plus de 18°C atteints à la base Esperanza pendant l'été austral. En France, le record national de 46°C mesurés à Vérargues (Hérault) remonte à la canicule de 2019, pendant laquelle d'autres records avait été battus en Europe, comme en Belgique (41,8°C) et en Allemagne (41,2°C).

Deux ans avant, en 2017, le Pakistan (53,7°C) et le Koweït (53,9°C) avaient relevé les quatrième et troisième températures les plus hautes jamais mesurées sur Terre validées par l'[OMM](#) (il s'agit des records asiatiques). Le record mondial est toujours officiellement attribué à Furnace Creek, dans le désert californien, avec 56,7°C atteints en 1913.

De Tristan Gaudiaut pour [Statista](#)