

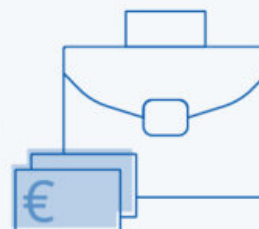
Ecrit par le 17 février 2026

Les pays où l'on gagne le mieux sa vie

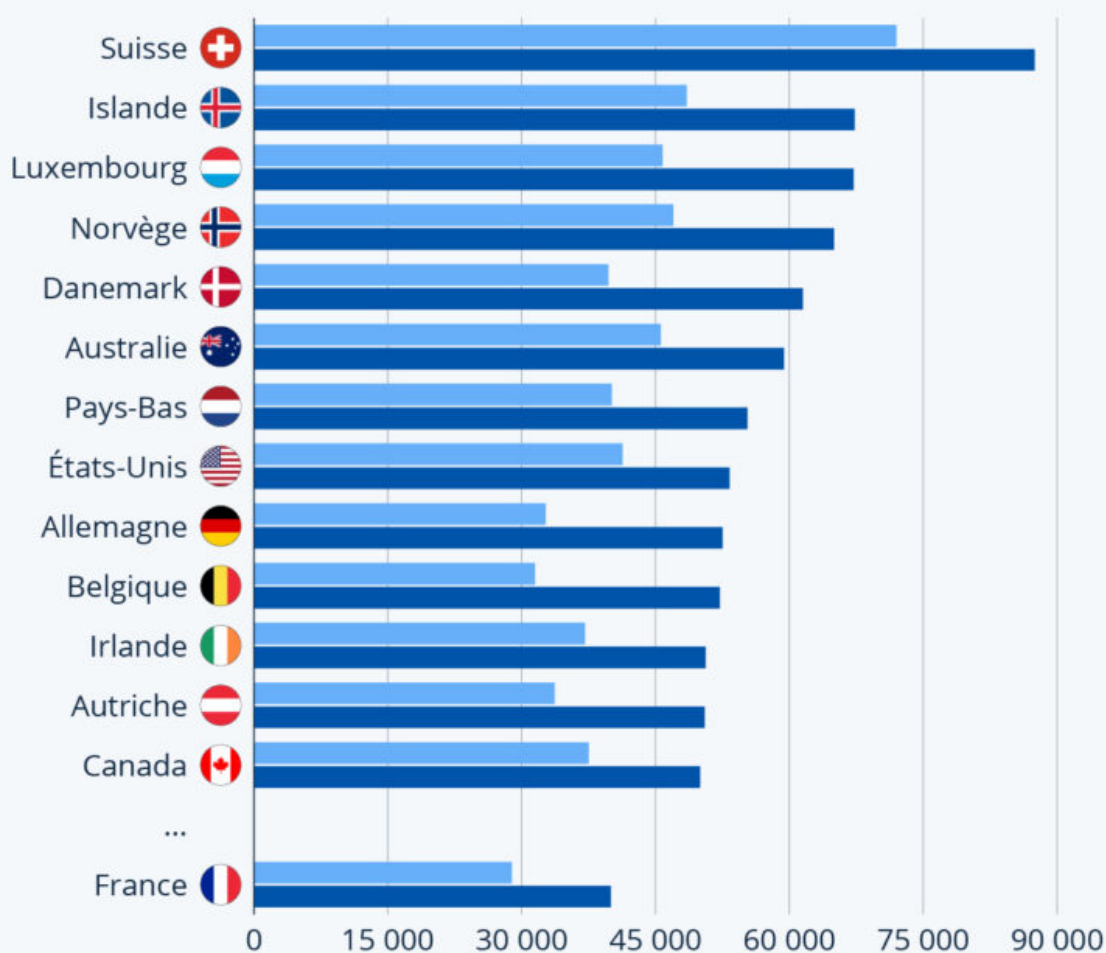
Ecrit par le 17 février 2026

Les pays où l'on gagne le mieux sa vie

Salaire moyen brut/net dans une sélection de pays de l'OCDE en 2021, en euros *



■ Net ■ Brut



* pour un célibataire sans enfants. Données arrondies.

Source : OCDE



statista

Ecrit par le 17 février 2026

En 2021, un célibataire sans enfant en Suisse a gagné environ 72 000 euros nets pour un salaire brut d'environ 87 500 euros par an. C'est ce que montrent les [données](#) collectées par l'OCDE sur la situation du marché du travail dans les pays membres, converties en euros par Statista avec les taux de change applicables. On trouve ainsi en Suisse des salaires se situant parmi les plus élevés d'Europe (et du monde).

Comme le montre notre graphique, les écarts entre les [salaires](#) bruts et nets sont particulièrement importants en Belgique, en Allemagne et au Danemark. En Belgique, les employés à temps plein ne perçoivent en moyenne que 60 % de leur salaire brut, contre 62 % en Allemagne et environ 65 % au Danemark. Cela explique en partie la position de la Suisse dans ce classement : dans ce pays, les prélèvements ne s'élèvent en moyenne qu'à 18 % du salaire brut.

En [France](#), un célibataire sans enfant gagne en moyenne 40 000 euros bruts et reçoit 72 % de ce montant net, soit 28 900 euros, ce qui place le pays assez loin derrière ses voisins du Nord et de l'Est.

Bien entendu, ces chiffres sont à mettre en relation avec le [coût de la vie](#) dans les différents pays. En Suisse par exemple, il est particulièrement élevé : en 2021, le coût de la vie y était de 47,7 % supérieur à celui de l'Allemagne et 41,2 % à celui de la France, selon les chiffres de l'OCDE. Néanmoins, ce pays reste l'un de ceux où le [pouvoir d'achat médian de la population est le plus élevé en Europe](#).

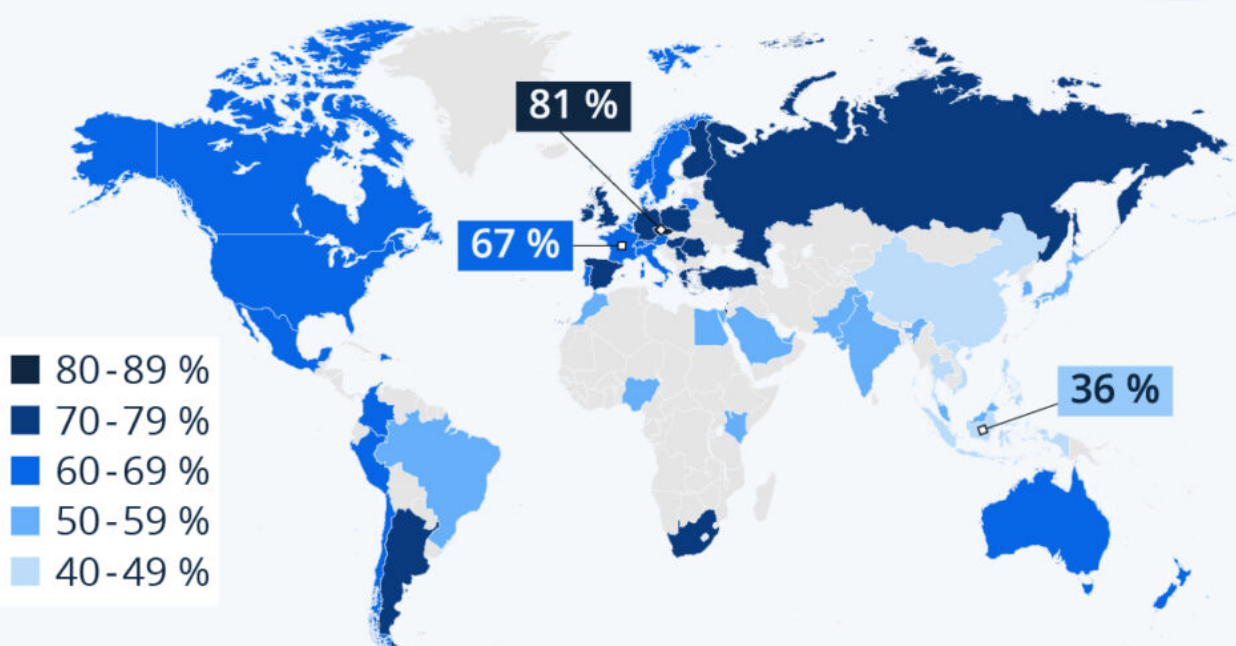
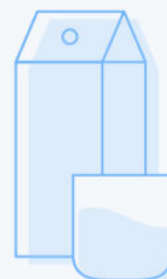
De Claire Villiers pour [Statista](#)

Qui consomme le plus de lait dans le monde?

Ecrit par le 17 février 2026

Qui consomme le plus de lait dans le monde ?

Part des répondants consommant régulièrement des produits laitiers *



* Lait, yaourt, fromage, etc.

Nombre de répondants (18-64 ans) par pays : 500-1 000.

Étude réalisée entre 2021-2022.

Source : Statista Consumer Insights



statista

Dans majorité des pays indiqués sur notre carte du monde basée sur les données du [Statista Global Consumer Survey](#), la population consomme régulièrement des [produits laitiers](#) (lait, yaourt, fromage, etc.). Dans l'Hexagone, ce sont 67 % des personnes interrogées.

Si les produits laitiers sont une source de protéines et de vitamines, ses vertus sont aussi régulièrement

Ecrit par le 17 février 2026

remises en question, comme l'illustre un [article](#) de la BBC. L'adage veut que boire du lait renforce nos os, car il contient du calcium et protège contre l'ostéoporose. Mais si les produits laitiers sont une importante source de calcium, ils ne sont de loin pas la seule. Et contre cette maladie, l'apport d'autres vitamines - notamment la vitamine D et K - jouent un rôle décisif tout comme l'exercice physique.

Le lait peut également être vu de manière critique du point de vue du bien-être animal, les vaches modernes étant devenues de véritables « machines à lait ». Si une vache laitière en France produisait 3395 litres de lait par an en 1960, ce chiffre atteignait les 8500 litres en 2021. De plus, la production de lait de vache a un impact plus important sur l'environnement et le climat que les autres types de lait, comme le montre un [autre graphique](#) de Statista.

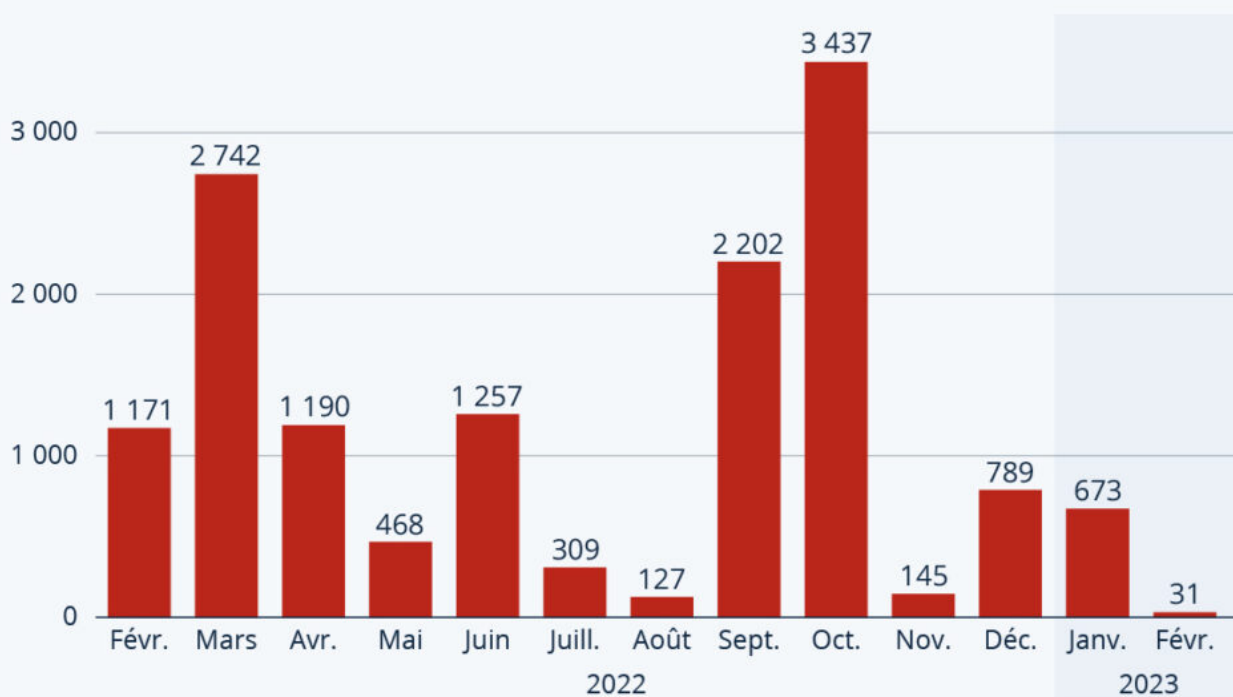
De Claire Villiers pour [Statista](#)

Plus de 14 000 sanctions en vigueur contre la Russie

Ecrit par le 17 février 2026

Plus de 14 000 sanctions en vigueur contre la Russie

Nombre de sanctions en vigueur contre la Russie depuis février 2022



Données du 10 février 2023.

Source : OpenSanctions.org via CORRECTIV



statista

Depuis un an, la guerre fait rage en Ukraine. Dès les premiers jours après le début de l'[invasion](#) en février 2022, la Russie a été frappée de plus de 1 000 [sanctions](#) économiques. Depuis, de 100 à 3 000 nouvelles restrictions ont été ajoutées chaque mois, comme le montre les [données](#) d'[OpenSanctions](#), site de la cellule internationale d'investigation journalistique allemande CORRECTIV. Actuellement, on compte plus de 14 500 (au 10 février 2023) sanctions en vigueur contre des entreprises, des institutions

Ecrit par le 17 février 2026

ou des individus russes.

Selon les recherches, ce sont surtout des hommes politiques et des oligarques qui ont été frappés de blocages économiques, comme par exemple le gel des comptes européens. Parmi les entreprises sanctionnées, on trouve des banques russes, des entreprises d'armement mais aussi des groupes de médias comme Russia Today (RT), qui sont également actifs en Allemagne.

La plupart des mesures économiques (environ 2 100) ont été imposées par les États-Unis. La Suisse suit avec environ 1 500 sanctions. Le Royaume-Uni et l'UE ont chacun imposé près de 1.200 blocages. Outre les sanctions au niveau étatique, de nombreuses entreprises ont également décidé individuellement de cesser leurs activités en Russie, voire de se retirer complètement du pays.

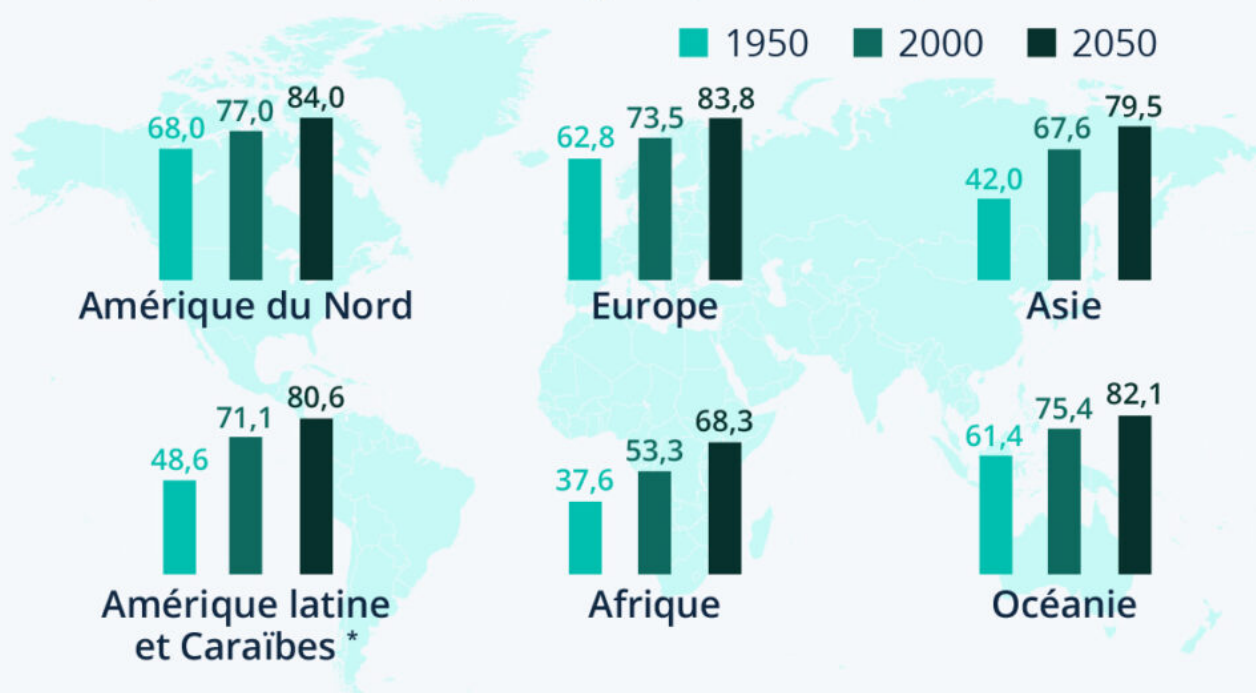
De Claire Villiers pour [Statista](#)

L'espérance de vie augmente dans le monde entier

Ecrit par le 17 février 2026

L'espérance de vie augmente dans le monde entier

Espérance de vie estimée à la naissance en 1950, 2000 et 2050, par région (en années)



Estimations médianes. Données de 2022.

* Mexique compris.

Source : ONU



statista

S'ajoutant à la baisse des taux de natalité et à la tendance à la réduction de la taille des familles, l'augmentation mondiale de l'[espérance de vie](#) constitue la principale cause de la transition constante vers des sociétés vieillissantes. Les progrès réalisés à l'échelle mondiale pour garantir l'[accès aux soins de santé](#), à l'assainissement et à l'éducation ainsi que la lutte continue contre la [faim](#), ont permis non seulement à l'espérance de vie d'augmenter dans le monde entier, mais aussi au fossé entre les régions

Ecrit par le 17 février 2026

très développées et le reste du monde de se combler progressivement.

D'après les [données](#) des Nations Unies, l'espérance de vie mondiale à la naissance pour les deux sexes est passée de 46,5 ans en 1950 à 71,7 ans en 2022 et devrait atteindre 77,3 ans en 2050. De plus, on constate que les différences de l'espérance de vie ont tendance à diminuer au niveau mondial. L'Asie en particulier progresse rapidement vers les niveaux de l'Europe et de l'Amérique du Nord.

Entre 1950 et 2000, l'espérance de vie en Asie a augmenté de plus de 25 ans, réduisant ainsi l'écart avec l'Amérique du Nord et l'Europe de plus de 20 ans à moins de 10 ans. Les prévisions montrent que d'ici 2050, l'Asie aura presque rattrapé le monde occidental avec une espérance de vie de près de 80 ans. Malgré une amélioration rapide, l'Afrique est la seule région qui pourrait encore présenter une espérance de vie relativement faible par rapport au reste du monde en 2050.

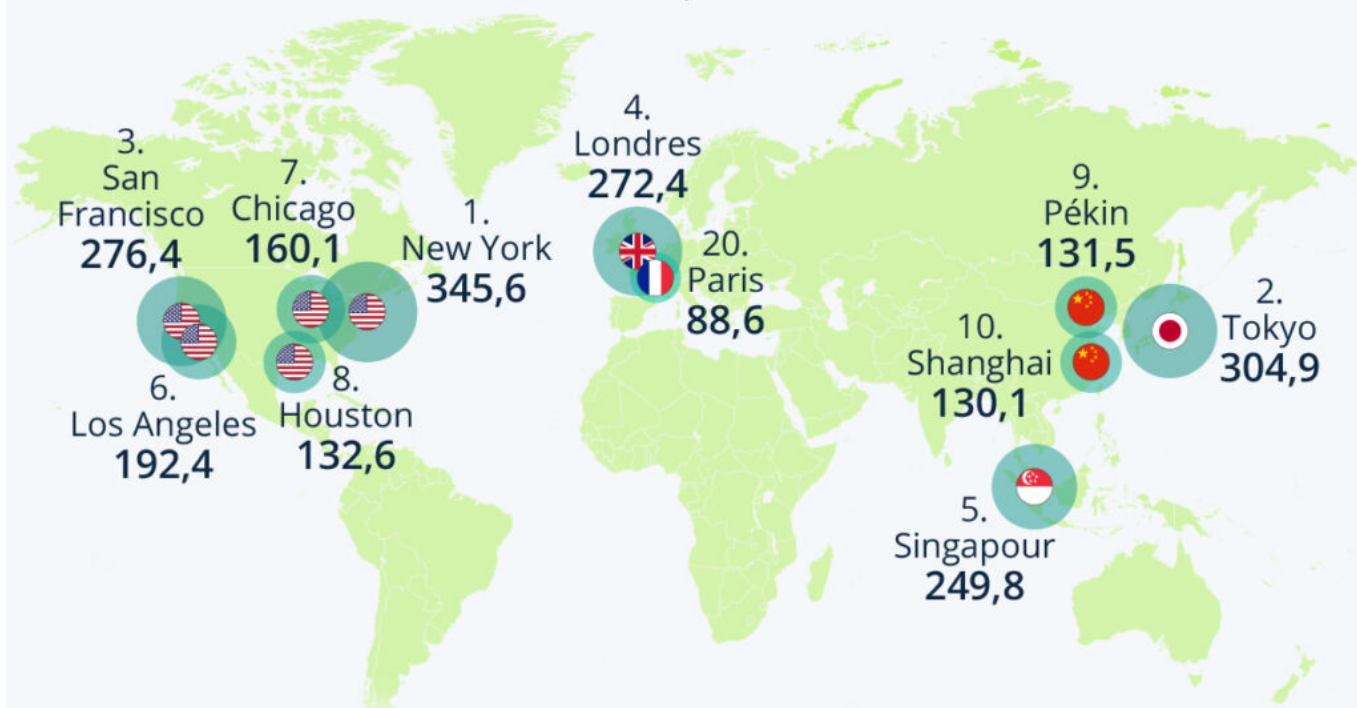
De Claire Villiers pour [Statista](#)

Les villes qui comptent le plus de millionnaires

Ecrit par le 17 février 2026

Les villes qui comptent le plus de millionnaires

Aire urbaines avec le plus grand nombre de millionnaires dans le monde, en milliers *



* Valeur nette supérieure à 1 million de dollars. Ne comprend que les personnes millionnaires résidant dans chaque ville. En date du 30 juin 2022.

Sources : Henley Global Citizens Report, New World Wealth



statista

Dans quelles villes et régions du monde vivent le plus grand nombre de personnes ayant une fortune nette de plus d'un million de dollars ?

La carte ci-dessus se base sur les [informations](#) du Henley Global Citizens Report, réalisé en collaboration avec « New World Wealth » pour établir un classement des villes les plus riches du monde. Elle s'appuie

Ecrit par le 17 février 2026

sur un ensemble de données qui recense les mouvements et les habitudes de dépenses des particuliers fortunés dans plus de 150 villes du monde entier.

New York est la ville la plus riche du monde où 345 600 de [millionnaires](#) y vivent, avec une fortune privée totale de plus de 3 mille milliards de dollars. La [mégapole](#) américaine est le siège de nombreuses entreprises du Fortune 500 et le centre financier des États-Unis. De plus, le marché immobilier de la ville est réputé pour être cher avec des valeurs immobilières et des loyers en hausse.

Tokyo compte 304 900 millionnaires, plaçant la ville au deuxième rang des villes accueillant le plus de millionnaires au monde. La plus grande ville du Japon abrite la Bourse de Tokyo, l'une des plus importantes d'Asie. Tokyo est également un centre important pour les banques et les assurances et accueille de nombreuses multinationales comme Honda et Sony.

Deux villes helvétiques figurent dans le top 20 : Zurich avec 105 100 millionnaires et Genève avec 90300 millionnaires. La capitale française suit de près, à la 20e place, avec 88 600 millionnaires.

Au total, cinq du top 10 des villes comptant le plus de millionnaires sont situées en Amérique du Nord.

Claire Villiers pour [Statista](#).

Les langues les plus parlées dans le monde

Ecrit par le 17 février 2026

Les langues les plus parlées au monde

Classement des langues les plus parlées au monde par nombre total de locuteurs en 2022 (en millions) *

1 452
Anglais

1 118
Chinois
mandarin

602
Hindi

548
Espagnol

274

Français

274

Arabe
standard

272

Bengali

258

Russe

258

Portugais

231

Ourdou

* langue maternelle et langue seconde
Source : Ethnologue



statista 

Selon les [estimations](#) publiées sur le site spécialisé Ethnologue, plus de 7 100 langues sont actuellement parlées sur la planète, mais près de 3 000 sont considérées comme étant en voie de disparition et seules 23 comptent pour plus de la moitié de la [population mondiale](#). L'infographie ci-dessus fait le point sur celles qui sont les plus répandues dans le monde en 2022 selon le nombre total de locuteurs, c'est-à-dire de langue maternelle et seconde. Sans trop de surprise, le haut du classement est occupé par l'anglais et

Ecrit par le 17 février 2026

le chinois mandarin, avec respectivement 1,45 milliard et 1,12 milliard de locuteurs. On trouve ensuite sur le podium la langue officielle de l'Inde, l'hindi (602M), alors que l'espagnol (548M) et le [français](#) (274M) complètent le top 5.

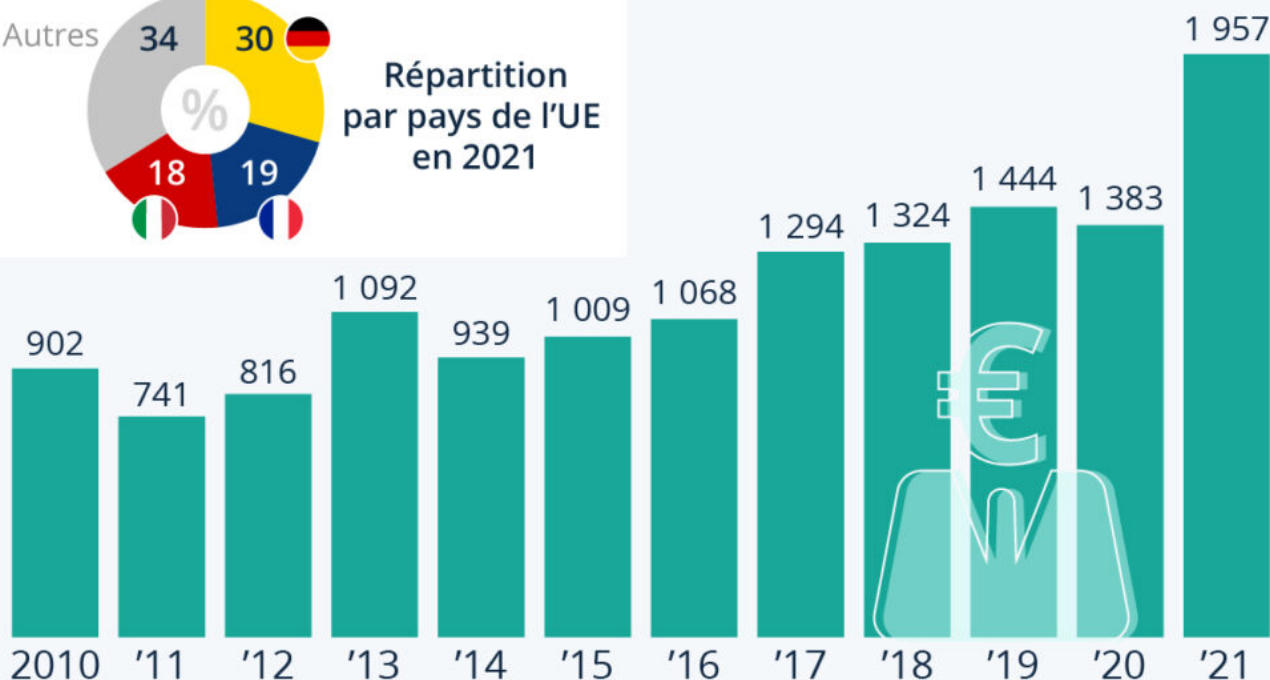
Claire Villiers pour [Statista](#).

Il n'y a jamais eu autant de banquiers millionnaires dans l'UE

Ecrit par le 17 février 2026

Il n'y a jamais eu autant de banquiers millionnaires

Nombre de banquiers percevant une rémunération supérieure à 1 million d'euros dans l'Union européenne *



* Rémunération brute annuelle, primes comprises.

Source : Autorité bancaire européenne



statista

L'Autorité bancaire européenne (ABE) a récemment publié son [rapport annuel](#) sur les hauts revenus. L'analyse, qui couvre la dernière décennie jusqu'en 2021, montre une hausse significative du nombre de banquiers et d'employés de sociétés d'investissement percevant une rémunération annuelle supérieure à 1 million d'euros dans les pays de l'Union européenne (UE).

Ecrit par le 17 février 2026

« Cette augmentation est liée à la bonne performance globale des entreprises, en particulier dans le domaine de la [banque](#) d'investissement et du trading », précise l'ABE, mais aussi à la poursuite de l'exode post-Brexit des banquiers de Londres vers l'UE et à une hausse générale des salaires dans ce secteur.

Comme l'indique le graphique ci-dessus, on dénombrait au total 1957 banquiers millionnaires dans l'UE en 2021, un record, dont environ la moitié en Allemagne (585) et en France (371). Cette année-là, les principaux groupes bancaires français, tels [BNB Paribas](#) et [Société Générale](#), avaient signé des performances historiques, avec des revenus au plus haut depuis quinze ans.

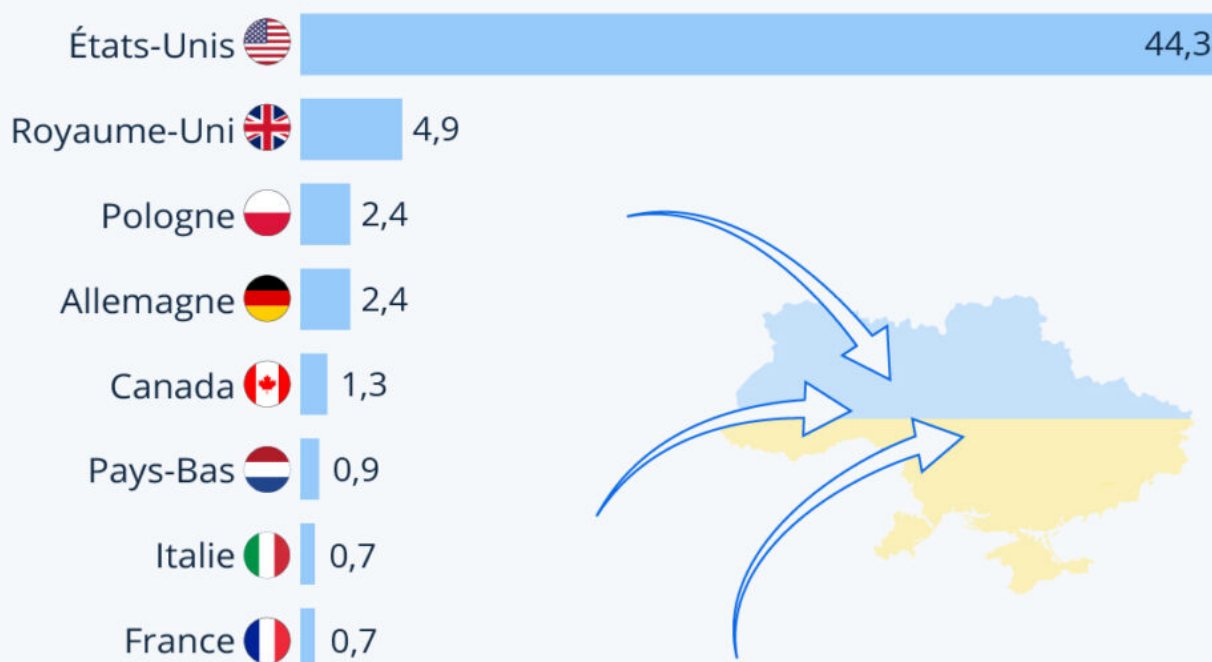
Tristan Gaudiaut pour [Statista](#).

D'où vient l'aide militaire fournie à l'Ukraine ?

Ecrit par le 17 février 2026

D'où vient l'aide militaire fournie à l'Ukraine ?

Pays ayant fourni le plus d'aide militaire à l'Ukraine, du 24 janvier 2022 au 15 janvier 2023 (en milliards d'euros) *



* Les données peuvent inclure d'autres aides militaires (équipement de protection, armement).

Source : IfW Kiel



statista

Selon le [suivi](#) réalisé par l'Institut d'économie mondiale de Kiel, 31 pays, pour la plupart occidentaux, ont accordé de l'aide à l'Ukraine depuis le début de l'[invasion russe](#) le 24 février 2022. Cette base de données recense les aides militaires, financières et humanitaires qui ont été révélées publiquement par les différents États.

Ecrit par le 17 février 2026

Comme le montre le graphique ci-dessus, en ce qui concerne le soutien militaire à Kiev, le gouvernement américain est de loin celui qui fournit le plus d'[armes](#) et d'équipement : soit 44,3 milliards d'euros d'aide annoncée du 24 janvier 2022 au 15 janvier 2023. Deuxième du classement, le Royaume-Uni affiche une contribution de 4,9 milliards d'euros sur cette période. En termes relatifs, les montants accordés par ces deux pays représentent respectivement 0,4 % et 0,3 % de leur PIB.

La Pologne et l'Allemagne apportent également un soutien important à l'Ukraine dans ce domaine : entre le 24 janvier 2022 et le 15 janvier, les deux pays ont chacun envoyé pour 2,4 milliards d'euros de matériel et d'équipement. En ce qui concerne la part des contributions par rapport au PIB respectif, la Pologne, avec 0,6 %, se place également devant l'Allemagne (0,2 %).

De son côté, la France a fourni 700 millions d'euros d'aide militaire à l'armée ukrainienne durant la période étudiée, soit une contribution équivalente à 0,07 % de son PIB.

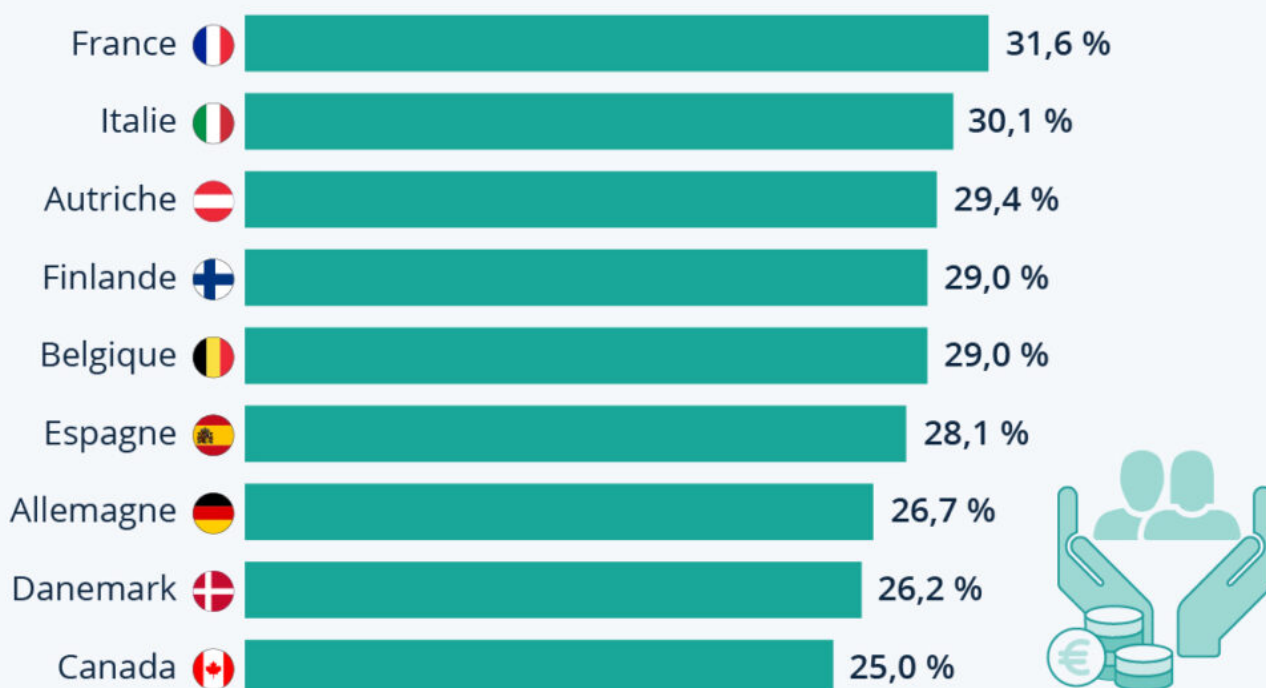
Claire Villiers pour [Statista](#).

La France reste championne des dépenses sociales

Ecrit par le 17 février 2026

La France reste championne des dépenses sociales

Dépenses sociales publiques exprimées en % du PIB national en 2022, pour une sélection de pays de l'OCDE *



* Données de 2020 pour le Canada.

Source : OCDE



statista

Comme le révèlent les dernières [données](#) publiées par l'Organisation de coopération économique, la France reste le pays riche qui consacre le plus d'argent aux prestations sociales.

Les dépenses sociales de l'Hexagone représentaient 31,6 % du PIB national en 2022, un chiffre en légère baisse après le niveau record de 32 % atteint en 2015 et 2016. Ces dépenses couvrent l'ensemble des



Ecrit par le 17 février 2026

[prestations sociales](#) publiques : [retraite](#), santé, famille, emploi, etc. Et si la France n'est pas la plus dépensière dans chacune de ces catégories, elle reste parmi les pays les plus généreux pour chacune d'entre elle, ce qui explique sa première place au classement général.

Proche du niveau de l'Hexagone, on retrouve des pays voisins comme l'Italie (30,1 % du PIB), l'Espagne (28,1 % du PIB) et la Belgique (29 % du PIB), mais aussi des pays nordique comme la Finlande (29 % du PIB) et le Danemark (26,2 % du PIB). La moyenne de l'OCDE se situe à 21,1 % et ce sont des pays comme la Corée du Sud (14,8 % du PIB), l'Irlande (12,8 % du PIB), la Turquie (12,4 % du PIB) ou encore le Mexique (7,4 % du PIB) qui figurent parmi les moins dépensiers de l'OCDE en rapport à leur PIB.

De Claire Villiers pour [Statista](#)