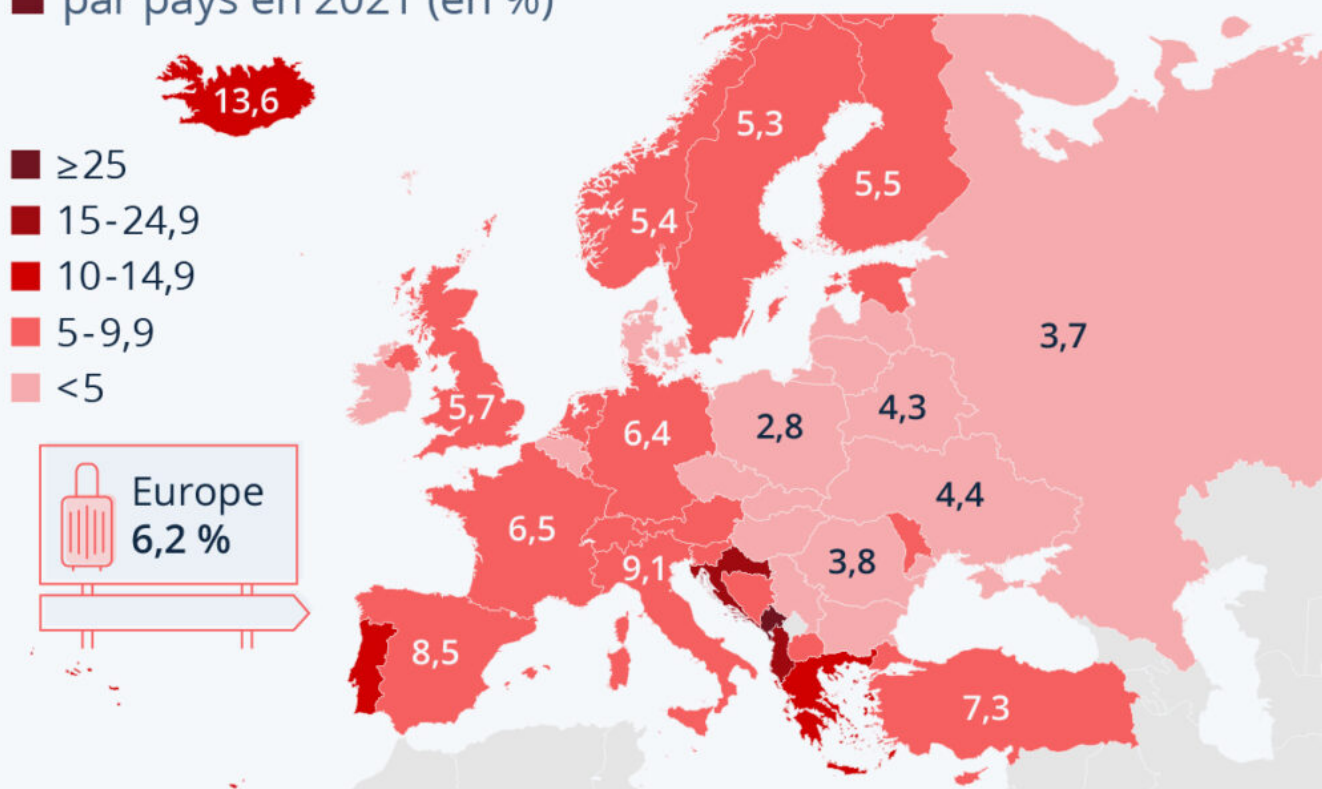


Ecrit par le 17 février 2026

Tourisme : Combien pèse-t-il dans les pays européens ?

Quel est le poids du tourisme dans les pays européens ?

Part du secteur du voyage et du tourisme dans le PIB par pays en 2021 (en %)



Source : World Travel & Tourism Council



statista

Ecrit par le 17 février 2026

Covid-19 a durement touché le secteur du tourisme dans le monde entier. Ce graphique montre, à l'aide de données actuelles du [World Travel & Tourism Council](#), quels pays d'Europe sont particulièrement dépendants de ce secteur.

Il en ressort qu'au Monténégro, le secteur contribue pour environ un quart au produit intérieur brut (PIB). Cette part est également relativement élevée dans d'autres pays des Balkans, comme le montre notre graphique.

En [France](#), les recettes du secteur du voyage et du tourisme représentent environ 6,5 du PIB, ce qui correspond à peu près à la moyenne européenne de 6,2 %.

En Espagne et en Italie, la part du secteur touristique dans le PIB est de huit à neuf pour cent. Ces valeurs sont donc nettement inférieures au niveau préandémique de 13-14 pourcent en 2019. Le tourisme mondial est toujours en phase de reprise. En chiffres absolus, sa contribution au PIB mondial est d'environ 5,8 billions (ndlr : mille milliards) de dollars américains – en 2019, elle était encore de 9,6 billions.

De Claire Villiers pour [Statista](#)

Les villes les plus accueillantes selon Booking.com en 2022

Ecrit par le 17 février 2026

LES VILLES LES PLUS ACCUEILLANTES SELON BOOKING.COM EN 2022

Villes avec le plus grand nombre de propriétés récompensées d'un Traveller Review Award

1. 🇮🇹 Matera, Italie
2. 🇸🇮 Bled, Slovénie
3. 🇹🇼 Taitung City, Taiwan
4. 🇬🇷 Nafplio, Grèce
5. 🇪🇸 Tolède, Espagne
6. 🇧🇷 Monte Verde, Brésil
7. 🇧🇪 Bruges, Belgique
8. 🇮🇩 Nusa Lembongan, Indonésie
9. 🇵🇹 Ponta Delgada, Açores, Portugal
10. 🇻🇳 Hoi An, Vietnam



Les villes ont été classées en fonction de la part totale des lauréats du Traveller Review Award 2022 par rapport au nombre total de propriétés éligibles dans cette ville.

Source : Booking.com



Booking.com **statista**

De la ville pittoresque de Bruges, en Belgique, aux plages ensoleillées de Nusa Lembongan, en Indonésie, la liste des [villes les plus accueillantes de la planète établie par Booking.com en 2022](https://www.echodumardi.com/tag/statista/page/65/) a vraiment de quoi plaire à tout le monde. En tête du classement cette année, on trouve la ville de Matera, dans le sud de l'Italie, célèbre pour être l'un des plus anciens sites habités en permanence dans le monde, avec des grottes dont l'occupation remonte à l'âge de pierre. Ce classement révèle les dix lieux que les utilisateurs

Ecrit par le 17 février 2026

de la plateforme Booking.com considèrent comme ayant le meilleur niveau d'hospitalité, selon la proportion de lauréats du Traveller Review Award 2022 dans chaque localité.

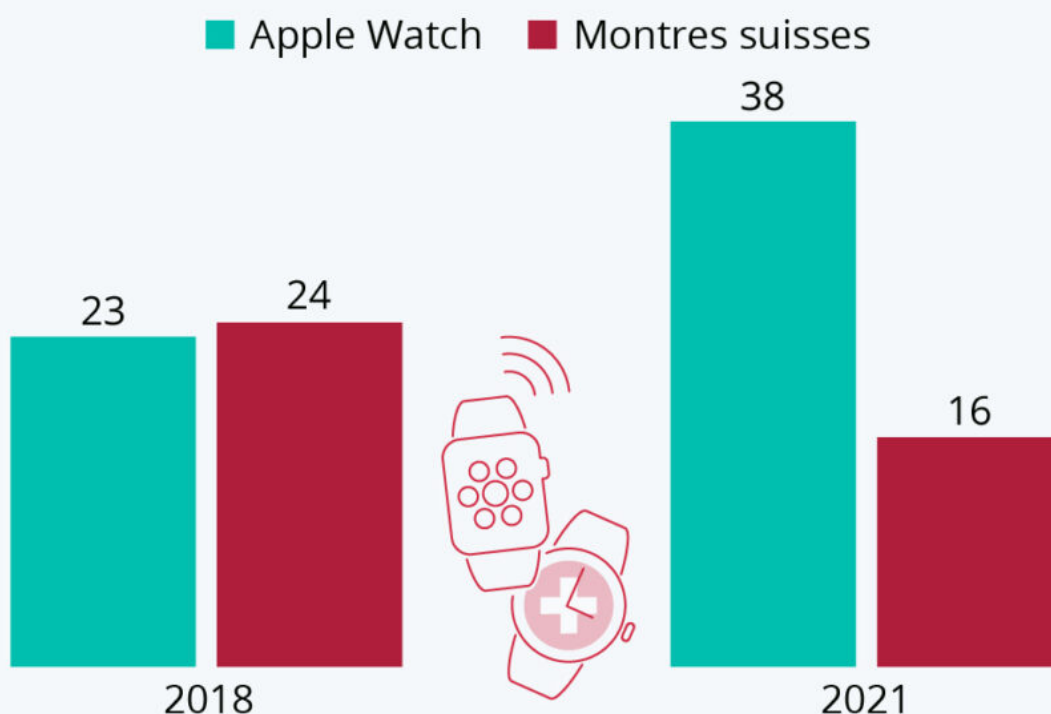
De Shanhong Liu pour [Statista](#)

Comment Apple a doublé l'industrie horlogère suisse

Ecrit par le 17 février 2026

Comment Apple a doublé l'industrie horlogère suisse

Comparaison des ventes mondiales de montres suisses et de montres connectées Apple Watch, en millions d'unités



Estimations, données arrondies.

Sources : Fédération de l'horlogerie suisse, recherches et calculs Statista



statista

Huit ans après qu'Apple a dévoilé sa toute première montre connectée en septembre 2014, l'Apple Watch s'est imposée comme la [smartwatch la plus vendue](#) au monde et semble aujourd'hui presque indétrônable. Selon une estimation basée sur les données des cabinets spécialisés, le géant technologique américain a expédié autour de 38 millions de montres l'année dernière, soit à lui seul plus du double de l'[industrie horlogère suisse](#) - qui a écoulé de son côté près de 16 millions d'unités, d'après les [chiffres](#)

Ecrit par le 17 février 2026

publiés par le secteur.

Si les montres analogiques restent populaires auprès des consommateurs plus âgés, les jeunes acheteurs se tournent de plus en plus vers les [montres connectées](#). « Les fabricants traditionnels de montres suisses, comme Swatch et Tissot, sont en train de perdre la guerre des smartwatches », avait commenté Steven Waltzer, analyste chez Strategy Analytics, lorsque la firme à la pomme avait dépassé l'horlogerie suisse en 2019, ajoutant : « Apple propose un meilleur produit grâce à un circuit de distribution plus développé et attire une clientèle plus jeune qui désire d'avantage porter des montres-bracelets numériques ».

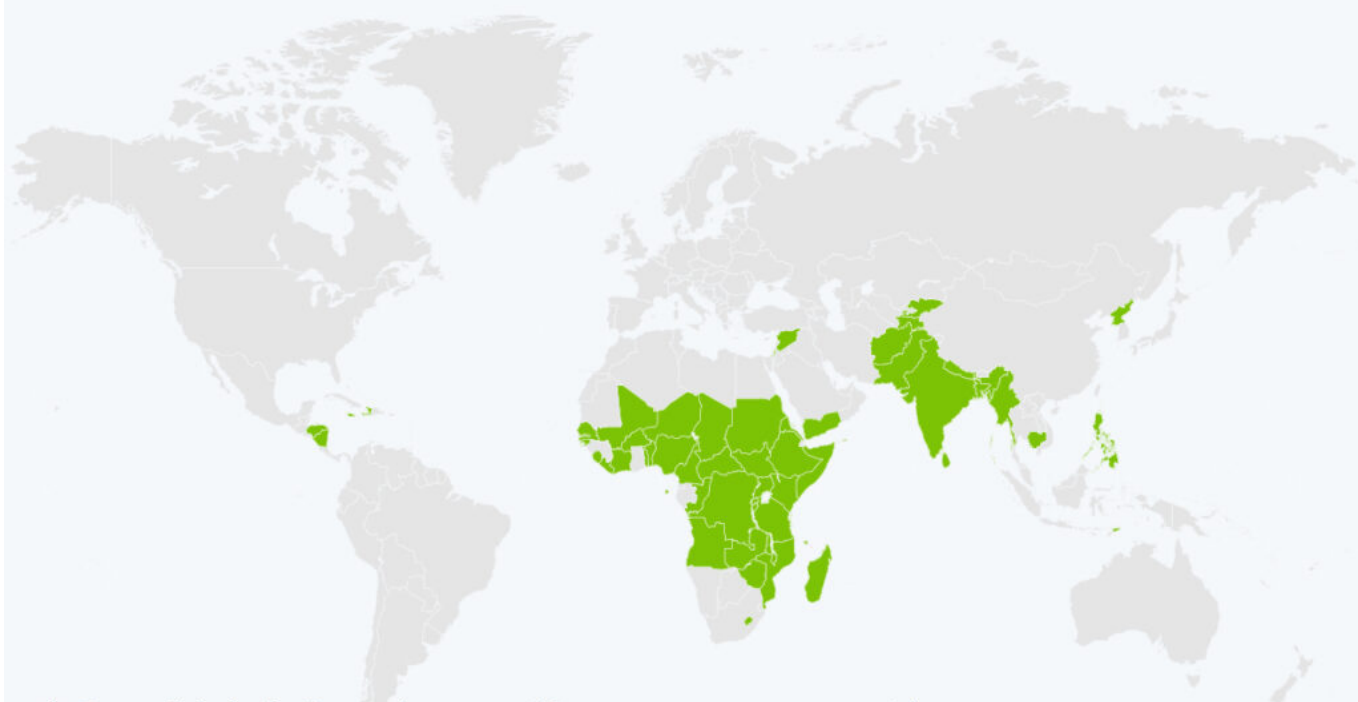
De Tristan Gaudiaut pour [Statista](#)

Ressources : les pays qui ne vivent pas à crédit

Ecrit par le 17 février 2026

Les pays qui ne vivent pas à crédit

Pays dont la consommation annuelle en ressources naturelles n'excède pas la biocapacité de la planète *



* Capacité de la Terre à reconstituer ses ressources et à absorber les déchets découlant de leur consommation.

Source : Overshootday



statista

Si tout le monde vivait comme les habitants des pays mis en lumière sur notre carte, une seule Terre suffirait pour subvenir aux besoins de l'humanité. Concernant le mode de vie des quelques 140 pays restants, l'[empreinte écologique](#) dépasse la biocapacité de la planète, soit l'ensemble des [ressources naturelles](#) que la Terre peut régénérer (et des déchets qu'elle peut absorber) en l'espace d'une année

Ecrit par le 17 février 2026

Un constat qui met en évidence la pression exercée par les activités humaines sur les [écosystèmes](#). Selon les calculs de l'[ONG Global Footprint Network](#), depuis le 28 juillet 2022, l'humanité a déjà consommé toutes les ressources que la planète peut reconstituer en un an. L'humanité vit ainsi « à crédit » et il faudrait en effet 1,75 Terre pour subvenir aux besoins de la population mondiale en 2022. Comparé à cette moyenne mondiale, les habitants d'un pays comme la France ou l'Allemagne ont une empreinte écologique près de [deux fois plus élevée](#).

De Claire Villiers pour [Statista](#)

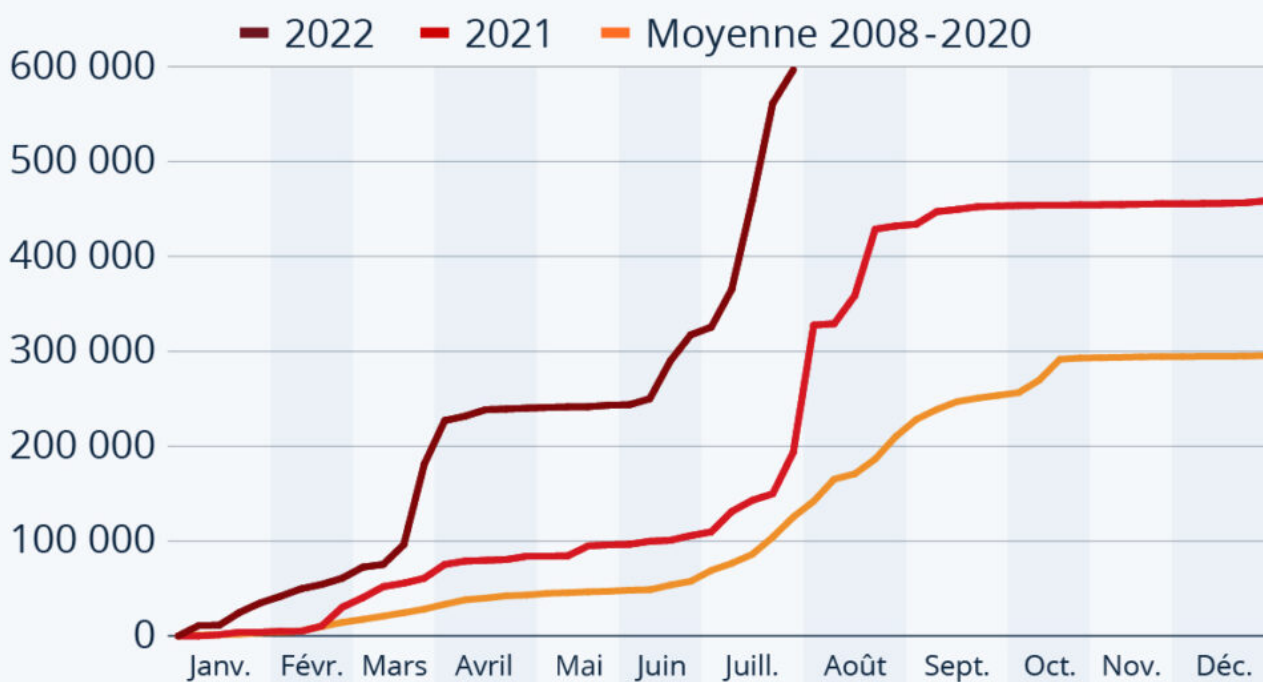
La forêt européenne brûle

Ecrit par le 17 février 2026

Feux de forêt : l'été de tous les extrêmes



Surface cumulée des terres brûlées par les incendies
de forêt dans l'UE (en hectares) *



* Seuls les incendies d'une surface de plus de 30 hectares sont répertoriés.
En date du 30 juillet pour 2022.

Source : EFFIS



statista

Début août, le constat est déjà clair : 2022 est une année record sur le front des incendies de forêt en Europe. Selon les [données](#) du Système européen d'information sur les feux de forêt (EFFIS), du 1er janvier au 30 juillet, 600 000 hectares sont partis en fumée dans l'Union européenne – dont plus de la moitié rien qu'au cours des deux derniers mois. Comme le met en avant notre graphique, la superficie de forêts brûlées dans la région est déjà deux fois plus importante que la moyenne mesurée sur une année

Ecrit par le 17 février 2026

entière entre 2008 et 2020.

Pour le moment, trois pays concentrent plus de la moitié des surfaces affectées : l'Espagne (38 %), le Portugal (9 %) et la France (8 %). Comme le suggèrent les données de notre graphique, le risque d'incendie reste élevé pour les prochaines semaines sur l'ensemble du continent, la saison des feux de forêt dans l'hémisphère nord ne touchant généralement à sa fin que vers l'arrivée de l'automne.

De Tristan Gaudiaut pour [Statista](#)

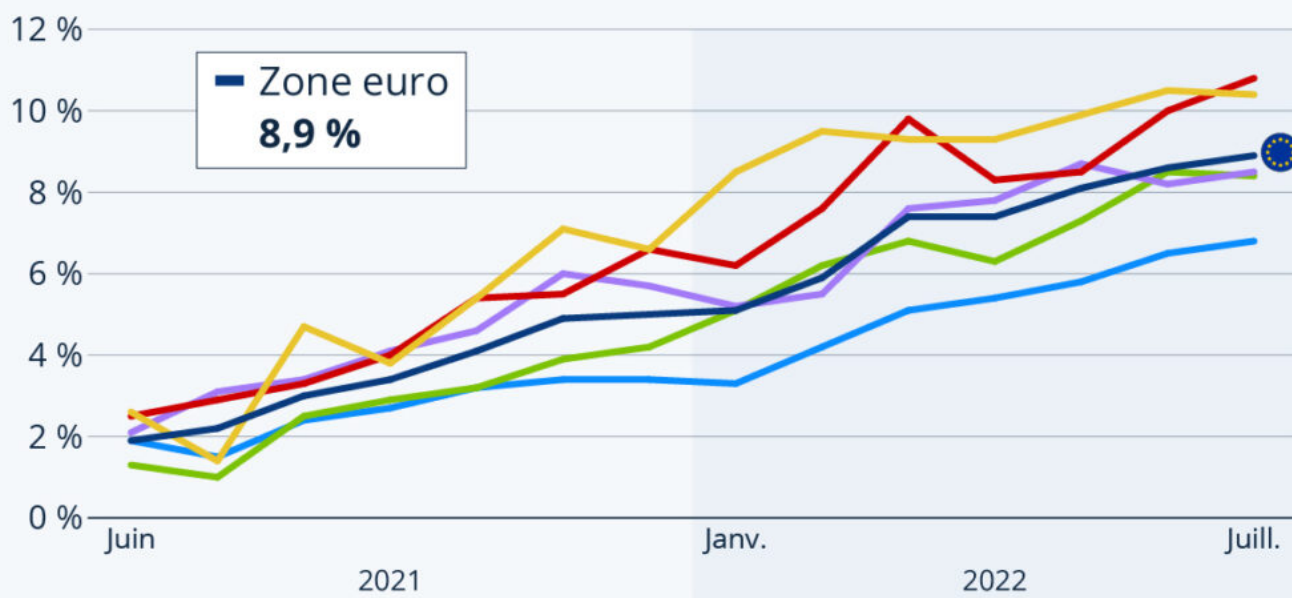
Inflation record dans la zone euro

Ecrit par le 17 février 2026

Inflation record en Europe

Évolution de l'indice européen des prix à la consommation harmonisé (IPCH) dans la zone euro, en glissement annuel *

— Belgique **10,4 %**
— Espagne **10,8 %**
— Allemagne **8,5 %**
— Italie **8,4 %**
— France **6,8 %**



* donnée indiquée dans la légende : estimation en juillet 2022.

Source : Eurostat



statista

Propulsée par la flambée des prix de l'énergie et de l'alimentation, l'inflation a atteint un niveau record dans la zone euro. Au mois de juillet, l'indice des prix à la consommation harmonisé (IPCH) était en hausse de près de 9 % sur un an dans la zone monétaire, selon les données d'Eurostat. Comme le montre notre graphique, certaines économies sont plus touchées que d'autres par l'escalade des prix.

Ecrit par le 17 février 2026

Avec un indice des prix en hausse annuelle de 6,8 % le mois dernier, la France a enregistré son taux d'[inflation](#) le plus élevé depuis 1985. Il reste néanmoins le plus modéré des pays de la région, juste derrière Malte (6,5 %). En comparaison, les produits consommés par les ménages ont augmenté en moyenne de 8,5 % en Allemagne et de plus de 10 % en Belgique et en Espagne.


De Tristan Gaudiaut pour [Statista](#)

Conflit sino-américain : de quel côté penche l'Asie du Sud-Est ?

Ecrit par le 17 février 2026

États-Unis ou Chine : de quel côté penche l'Asie du Sud-Est ?

"Si l'ASEAN était contrainte de s'aligner sur l'un de ces 2 rivaux stratégiques, lequel devrait-elle choisir ?" (% de répondants) *



* Question posée à 1 677 adultes dans 10 pays de l'ASEAN en 2021.

Source : The State of Southeast Asia - 2022 Survey Report



statista

La visite début août à Taïwan de Nancy Pelosi, présidente de la Chambre des représentants des États-Unis, n'a fait que tendre davantage les relations entre Washington et Pékin. Depuis, les frictions entre la Chine et l'île soutenue par les États-Unis, ne cessent de s'aggraver.

Quelle est la position des pays voisins de la Chine face au conflit ? Et s'ils devaient choisir, sur quel

Ecrit par le 17 février 2026

partenaire stratégique préféreraient-ils s'aligner, la Chine ou les États-Unis ? Un [sondage](#) mené par l'Institut d'études sur l'Asie du Sud-Est a révélé que 57 % de la population interrogée dans les 10 pays membres de l'ASEAN choisiraient les États-Unis.

Le Laos (avec 81,8 %) et le Cambodge (avec 81,5 %) sont les pays qui préfèrent en grande partie la Chine comme partenaire, alors que les États-Unis ont la confiance du Myanmar (92,0 %), des Philippines (83,5 %) et de Singapour (77,9 %).

De Claire Villiers pour [Statista](#)

Qui dépend le plus du commerce avec Taïwan ?

Ecrit par le 17 février 2026

Qui dépend le plus du commerce avec Taïwan ?

Principaux partenaires économiques de Taïwan selon le volume total des échanges commerciaux en 2021 *

■ Dont exportations taïwanaises



* à l'exclusion de la Chine et Hong Kong.
Source : UN Comtrade



statista

En réaction à la visite à Taïwan de la présidente de la Chambre américaine des représentants Nancy Pelosi, Pékin a déployé une série de sanctions commerciales contre son voisin la semaine dernière. S'il est peu probable qu'une interdiction d'importation de certains fruits et poissons taïwanais devienne une source de tensions internationales, l'arrêt des exportations chinoises de sable vers l'île, ressource essentielle à la [fabrication de semi-conducteurs](#), pourrait avoir des répercussions majeures dans le monde.

Ecrit par le 17 février 2026

Comme le montrent les statistiques de la base de données [Comtrade](#) de l'ONU, les États-Unis sont le premier partenaire commercial de Taïwan, avec des échanges totaux chiffrés à plus de 105 milliards de dollars en 2021. Dans le détail, les importations américaines en provenance de l'île pèsent 62 % du total. La majorité concerne le secteur informatique et électronique, des entreprises comme Apple, Qualcomm et NVIDIA s'appuyant principalement sur les semi-conducteurs fabriqués par les [fonderies taïwanaises](#).

Mais les États-Unis ne sont pas les seuls à dépendre du commerce avec Taïwan. Des pays comme le Japon et l'Allemagne sont aussi particulièrement dépendants de l'île pour faire tourner leur industrie. Les exportations taïwanaises représentent ainsi 34 % des 86 milliards de dollars d'échanges avec le Japon et 40 % des 21 milliards de dollars d'échanges avec la première économie européenne.

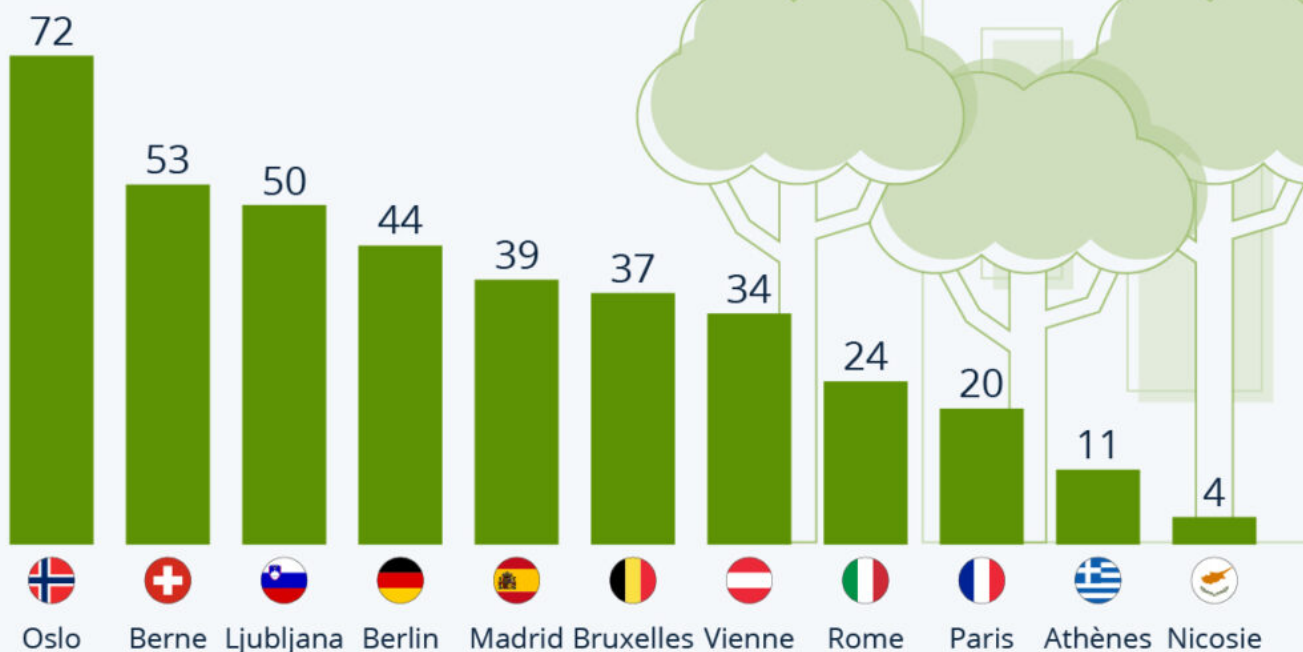
De Tristan Gaudiaut pour [Statista](#)

Les capitales les plus vertes d'Europe

Ecrit par le 17 février 2026

Quelles villes sont les plus vertes ?

Taux de couverture végétale dans une sélection de villes d'Europe, en % *



* Part du territoire urbain recouvert par la cime des arbres, vue d'en haut.
Données de 2018.

Source : Agence européenne pour l'environnement



statista

Les arbres en milieu urbain présentent de multiples avantages pour le bien-être des habitants, la [biodiversité](#), mais aussi la séquestration du dioxyde de carbone et l'adaptation au réchauffement climatique. En créant des îlots de fraîcheur, la présence d'un couvert arboré permet notamment de faire baisser la température de plusieurs degrés dans les villes lors d'[épisodes de fortes chaleurs](#).

Ecrit par le 17 février 2026

Selon les [données](#) de l'Agence européenne pour l'environnement, dans 38 capitales européennes, la part du territoire urbain couvert par la cime des arbres s'élevait en moyenne à 30 % (vue d'en haut). Ce sont les villes nordiques (Norvège, Finlande) qui présentent la couverture végétale la plus étendue. Tapissée d'arbres à hauteur de 72 %, Oslo arrive assez largement en tête du classement. Berne (Suisse) et Ljubljana (Slovénie) sont les deux autres capitales les plus vertes d'Europe vues du ciel, avec un couvert arboré qui recouvre environ la moitié du territoire urbain.

La [ville de Paris](#) fait nettement moins bien que la moyenne européenne. Avec un taux de couverture végétale de 20 %, la capitale française se classe derrière Madrid (39 %) et Rome (24 %). La verdure est encore plus rare à Athènes, où les arbres ne recouvrent qu'un dixième de la surface urbaine, tandis que capitale de Chypre, Nicosie, ferme le classement des villes étudiées, avec un taux de seulement 4 %.

De Tristan Gaudiaut pour [Statista](#)