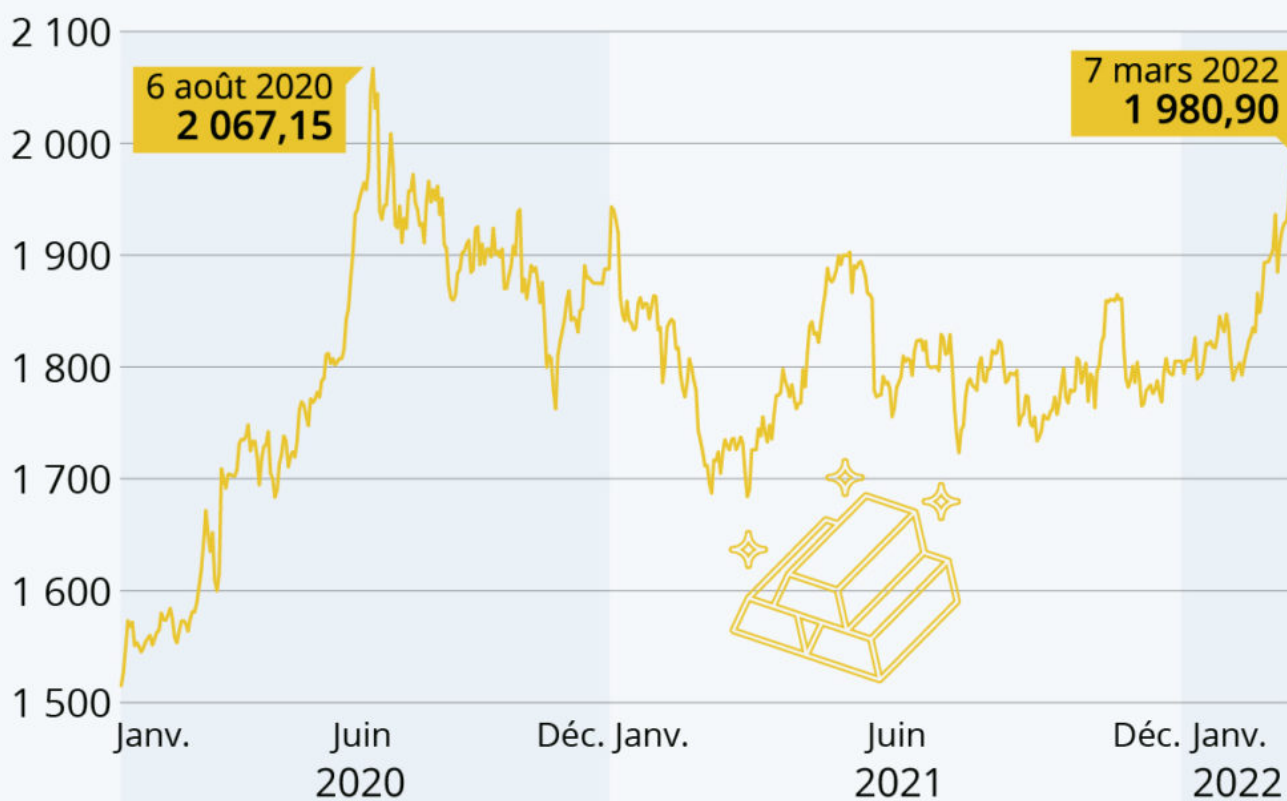


Écrit par le 9 avril 2026

## La nouvelle flambée de l'or

# La nouvelle flambée de l'or

Prix de l'once d'or depuis 2020 (en dollars) \*



\* Cours de clôture.

Source : World Gold Council



**statista**

En pleine [crise sanitaire](#) et économique du Covid, l'or avait repris en 2020 son rôle de valeur refuge par

Écrit par le 9 avril 2026

excellence. Le cours du [précieux métal](#) avait connu une hausse inédite en août 2020, atteignant un record historique à 2 067 dollars de l'once (en clôture du 6 août 2020).

Comme l'indique notre graphique, l'escalade de la guerre entre la Russie et l'Ukraine ainsi que le retour de l'inflation provoquent une nouvelle ruée vers l'or et une forte hausse de son prix qui frôle à nouveau le seuil des 2 000 l'once (le cours de clôture était de 1 980,90 dollars hier).

Dans les échanges asiatiques, il dépassait d'ailleurs déjà les 2 000 dollars hier matin, avant de retomber sous ce seuil symbolique. De manière générale, les principales Bourses européennes ont ouvert en forte baisse, ce lundi, à la suite des places asiatiques, déstabilisées par la flambée des prix de [l'énergie](#). Selon Les Échos, les [prix du pétrole](#) ont frôlé les 140 dollars le baril hier, après que le secrétaire d'État américain, Antony Blinken, a évoqué dimanche des discussions entre les États-Unis et leurs alliés européens sur la possibilité d'interdire les importations de pétrole russe.

De Claire Jenik pour [Statista](#)

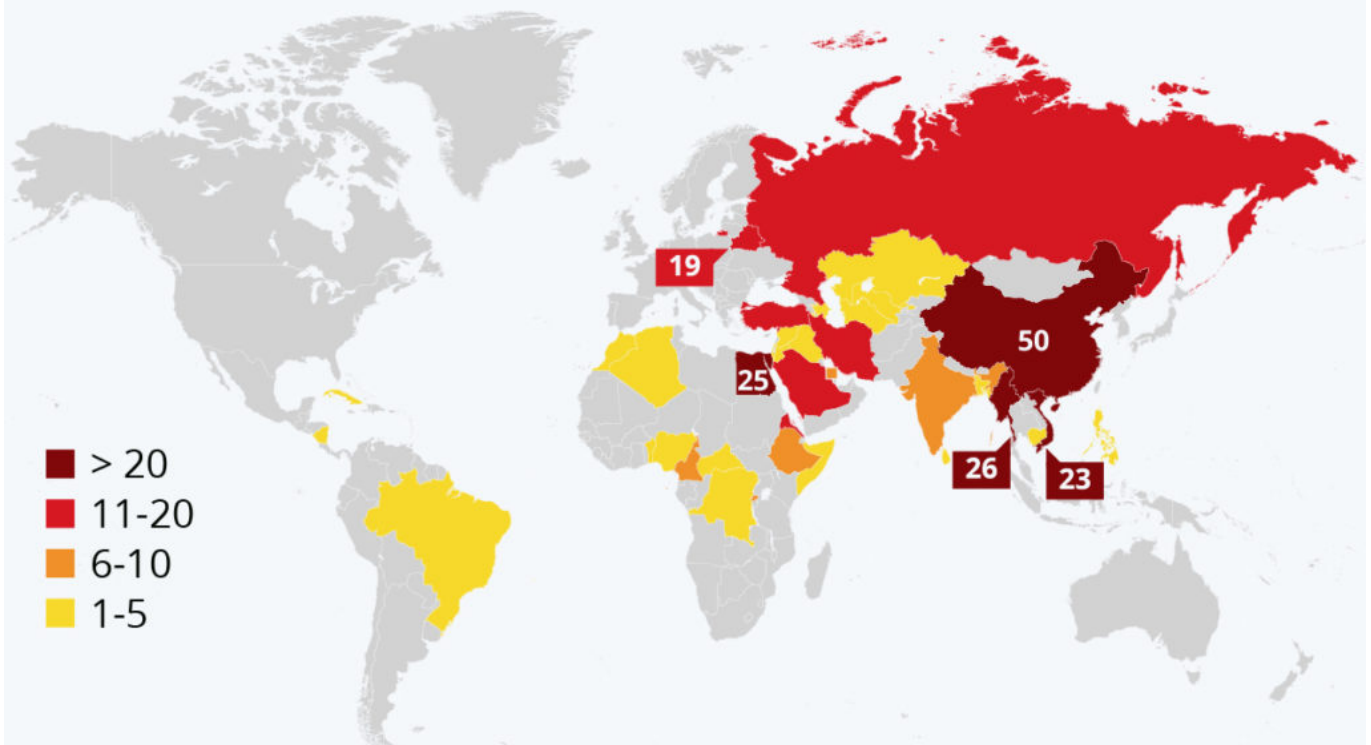
---

## Les pays qui emprisonnent le plus de journalistes

Ecrit par le 9 avril 2026

# Où des journalistes sont emprisonnés

Nombre de journalistes emprisonnés en raison de leur travail dans le monde \*



\* Recensement en date de décembre 2021.

Source : Committee to Protect Journalists (CPJ)



**statista**

Le Comité pour la protection des journalistes (CPJ) publie chaque année un [rapport](#) sur le nombre de journalistes détenus en prison dans le monde. D'après l'association, 293 journalistes étaient derrière les barreaux en décembre 2021. Un nouveau record, après en avoir dénombré 280 en 2020. Si les raisons derrière les arrestations varient selon les pays, ce résultat reflète « la détermination des gouvernements à contrôler et à gérer l'information, et l'impudence avec laquelle ils tentent d'y parvenir » a déclaré Joel

Écrit par le 9 avril 2026

Simon, le directeur du CPJ.

Pour la troisième année consécutive, la Chine demeure le pays qui emprisonne le plus de journalistes, avec 50 d'entre eux derrière les barreaux à la fin de l'année 2021. Le Myanmar (Birmanie) se hisse à la deuxième place. Après la répression médiatique qui a suivi le coup d'État militaire en février 2021, le nombre de journalistes détenus au Myanmar est passé de 0 à 26. L'Égypte, le Vietnam et la Biélorussie complètent le top 5.

L'invasion de l'Ukraine par Moscou laisse entrevoir un durcissement de la répression à l'encontre de la [liberté de la presse](#) en Russie. Le 4 mars, Vladimir Poutine a signé une loi introduisant de lourdes peines de prison (jusqu'à 15 ans) pour toute personne publiant des « informations mensongères » sur l'armée russe. Selon le CPJ, 14 journalistes étaient déjà emprisonnés en Russie en décembre 2021.

De Tristan Gaudiaut pour [Statista](#)

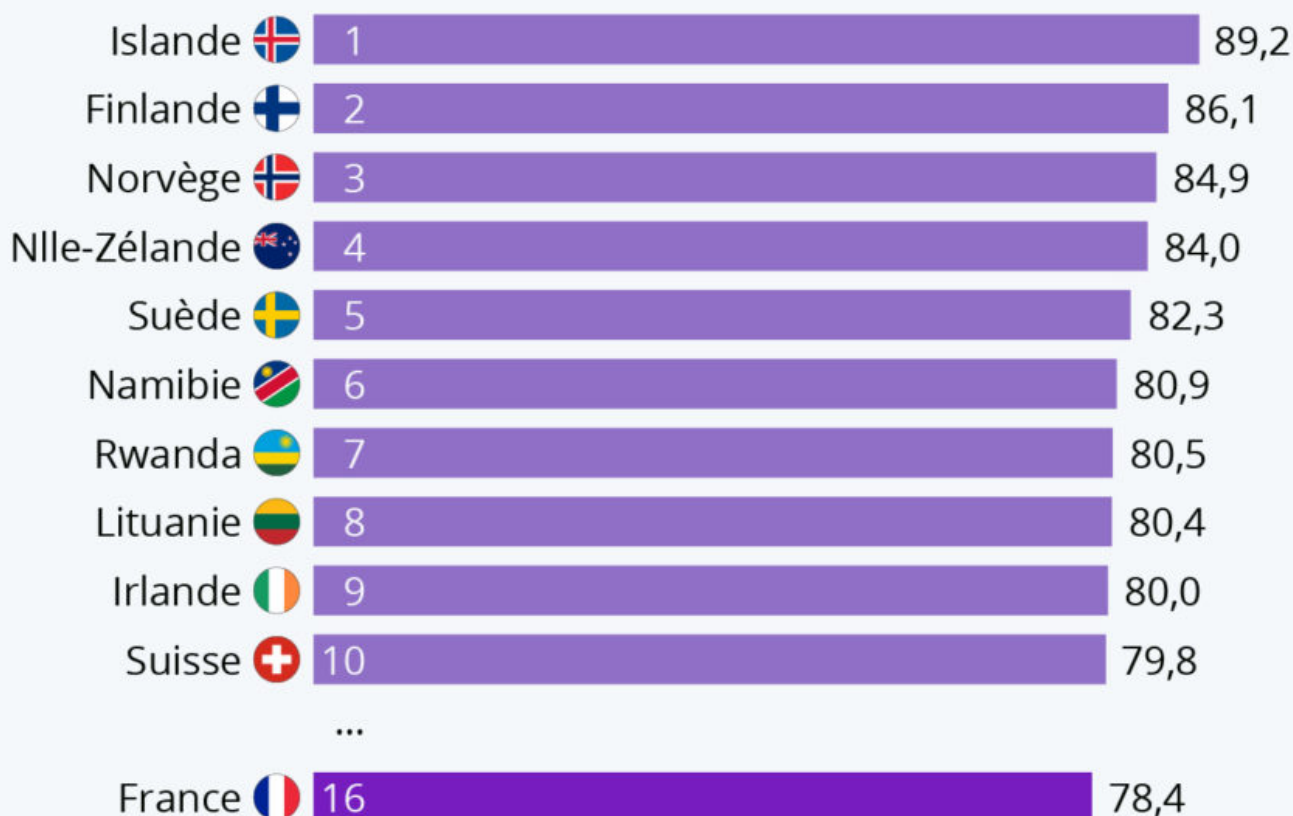
---

## Les meilleurs pays pour l'égalité hommes-femmes

Ecrit par le 9 avril 2026

# Les meilleurs pays pour l'égalité hommes-femmes

Classement des pays selon leur niveau de parité hommes-femmes en 2021 (en %) \*



\* 100% = parité absolue. Les critères pris en compte pour établir ce classement de 156 pays sont le niveau d'instruction, la santé, les opportunités économiques et l'émancipation politique.

Source : Forum Économique Mondial



statista

Ecrit par le 9 avril 2026

Chaque année, le Forum Économique Mondial publie son rapport sur l'égalité entre les hommes et les femmes. Dans sa [dernière édition](#), publiée en mars 2021, le tableau dressé est loin d'être réjouissant: au rythme observé ces dernières années, il faudrait plus de 135 ans pour réduire totalement les écarts. En effet, dans plus de 55 pays, les inégalités entre sexes se sont creusées.

Une des explications de cette dégradation mondiale est liée à la pandémie de [Covid-19](#) : les secteurs les plus touchés par les confinements sont ceux qui emploient le plus de femmes, la crise les a donc plus fragilisées que les hommes. Mais le critère économique et ses opportunités ne sont pas les seuls pris en compte pour établir ce classement de 156 pays - on y trouve également le niveau d'instruction, la santé et l'[émancipation politique](#).

Dans le classement des pays les plus performants en matière d'égalité homme-femme, l'Islande - comme les années précédentes - est le pays le plus égalitaire avec un score de 89,2 %, devant la Finlande (86,1 %), la Norvège (84,9 %) et la Nouvelle-Zélande (84 %), incarnée par sa première ministre Jacinda Ardern. La France occupait quant à elle le 16ème rang du classement avec un décalage hommes-femmes à 78,4 %. À l'autre extrême, l'Afghanistan arrive en 156ème position, derrière le Yémen, l'Irak, le Pakistan et la Syrie, écrasée par plus d'une décennie de conflit.

A la veille de la Journée Internationale des Femmes, célébrée tous les ans le 8 mars, il reste encore beaucoup de chemin à parcourir pour réduire les [écarts](#).

De Claire Jenik pour [Statista](#)

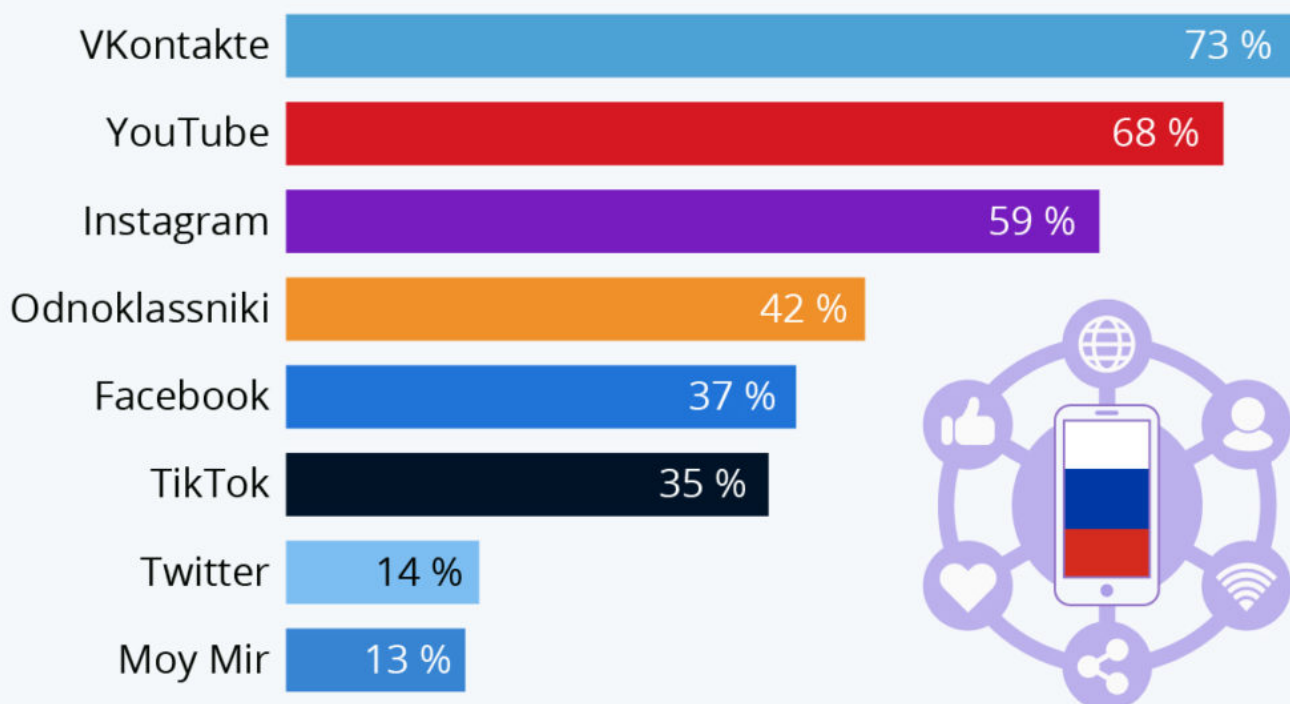
---

## Quels réseaux sociaux sont les plus utilisés en Russie ?

Ecrit par le 9 avril 2026

# Quels réseaux sociaux utilisent les Russes ?

Réseaux sociaux avec la plus grande part d'utilisateurs en Russie en 2021, en % \*



\* Base : 2 049 répondants (18 à 64 ans) interrogés entre janvier et décembre 2021.  
Source : Statista Global Consumer Survey




De nos jours, les [réseaux sociaux](#) sont devenus des médias d'information majeurs dans le monde. En temps de guerre notamment, les journalistes et les civils sur place peuvent informer le monde via ces canaux de diffusion. Dans le même temps, les réseaux sociaux représentent aussi un terrain fertile pour la bataille de l'information entre les belligérants, où s'affrontent manipulation des faits et désinformation.

Ecrit par le 9 avril 2026

Suite aux appels lancés pour limiter la diffusion de la [propagande](#) de guerre pro-Kremlin, plusieurs géants américains de la tech sont récemment intervenus. Des plateformes comme Facebook, YouTube, TikTok et [Twitter](#) ont ainsi bloqué ou restreint la portée de certains médias russes, en particulier Russia Today (RT) et Sputnik en Europe. L'équipe de cybersécurité du groupe Meta (Facebook, Instagram) a également annoncé avoir bloqué plusieurs comptes liés à des campagnes de désinformation.

Comme le montre ce graphique basé sur les enquêtes du [Global Consumer Survey](#) de Statista, même s'ils ont leurs propres applications, les Russes sont aussi plutôt actifs sur les réseaux sociaux occidentaux. Après le plus grand réseau social russe VKontakte (В КОНТАКТЕ), sur lequel environ 73 % des internautes interrogés sont inscrits, YouTube est la deuxième plateforme la plus populaire en Russie : 68 % indiquent l'utiliser de façon régulière. Les réseaux sociaux du groupe Meta, Instagram (59 %) et Facebook (37 %), ainsi que la plateforme chinoise [TikTok](#) (35 %), sont également très fréquentés par la population russe.

De Tristan Gaudiaut pour [Statista](#)

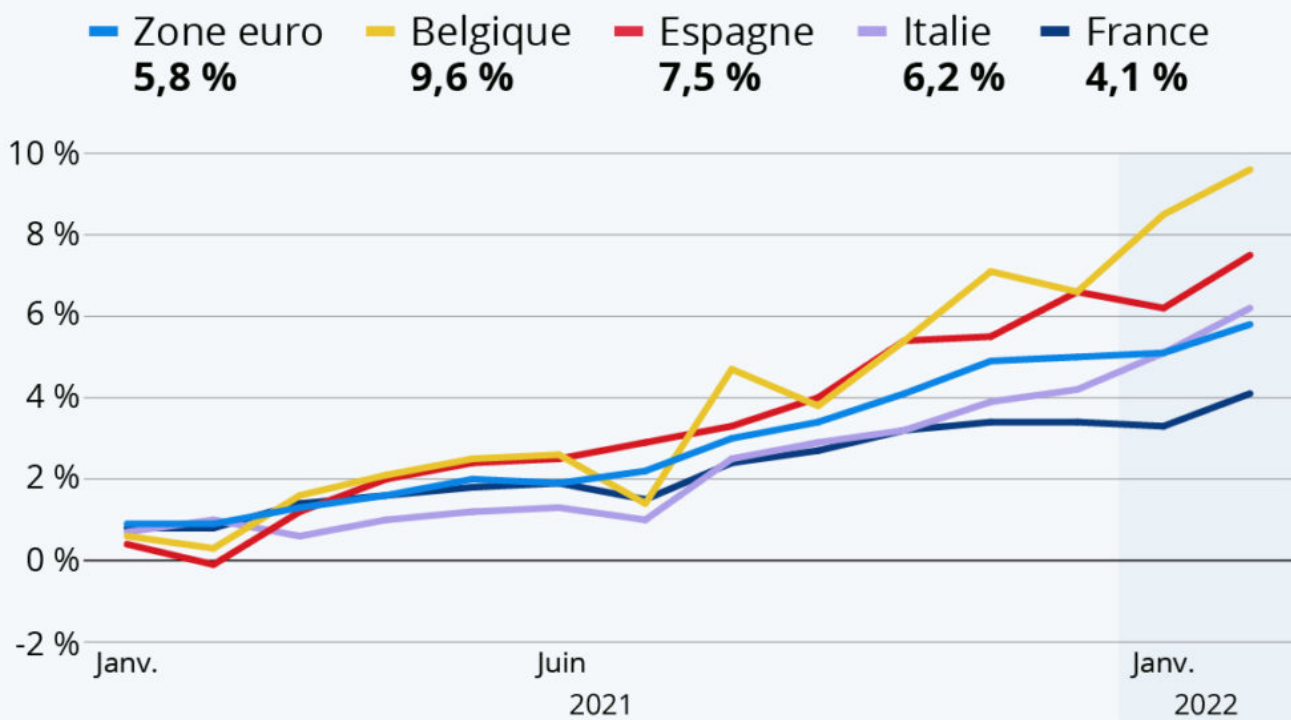
---

## L'inflation bat un record dans la zone euro

Écrit par le 9 avril 2026

# Inflation : les prix flambent

Évolution de l'indice européen des prix à la consommation harmonisé (IPCH) en glissement annuel \*



\* donnée indiquée dans la légende : estimation en février 2022.

Source : Eurostat



**statista**

Alors que peu de pays sont épargnés par l'accélération de l'[inflation](#) depuis l'année dernière, la guerre en Ukraine laisse craindre une nouvelle envolée des [prix de nombreux produits](#). Propulsée par la hausse des prix de l'énergie, mais aussi de l'alimentation, l'indice des prix à la consommation (IPCH) dans la zone euro a atteint un niveau record en février, à 5,8 % en glissement annuel. Comme le montre notre graphique, certains pays sont plus touchés que d'autres. L'inflation est un peu plus modérée en [France](#)

Écrit par le 9 avril 2026

que chez ses principaux voisins, avec un indice des prix à la consommation en hausse de 4,1 % sur un an selon [Eurostat](#). En Belgique et en Espagne, le taux a atteint respectivement 9,6 % et 7,5 % le mois dernier, tandis qu'une hausse des prix de plus de 5 % était enregistrée en Allemagne en janvier.

De Tristan Gaudiaut pour [Statista](#)

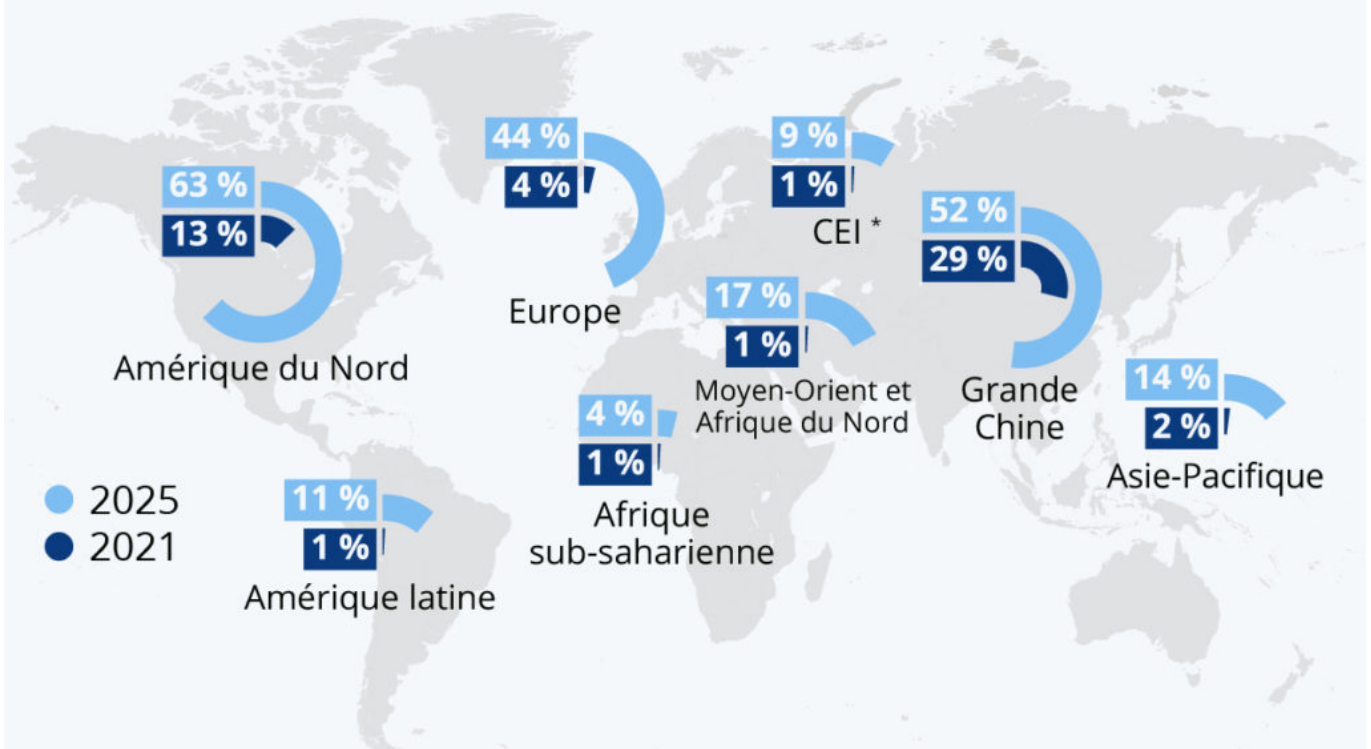
---

## L'adoption de la 5G à travers le monde

Ecrit par le 9 avril 2026

# L'adoption de la 5G

Estimation de l'adoption de la 5G par région du monde selon la part dans le total des connexions mobiles (hors IoT)



\* Communauté des États indépendants : regroupe la Russie et 8 autres anciennes républiques soviétiques.

Source : GSMA



**statista**

Alors que le marché des smartphones est [arrivé à maturité](#) et que les innovations du secteur attirent de moins en moins, le passage à [la 5G](#) promet d'être le plus grand moteur de croissance de la téléphonie mobile dans les années à venir. Selon les [estimations](#) de la GSMA, la 5G représentait 8 % des connexions mobiles dans le monde en 2021. Si cette technologie a encore une belle marge de progression, il lui faudra toutefois encore plusieurs années avant de dépasser la 4G. Les experts prévoient ainsi qu'une

Ecrit par le 9 avril 2026

connexion mobile sur quatre se fera sur le réseau 5G en 2025. La 4G devrait donc conserver une longueur d'avance d'ici là, avec 55 % des connexions à l'échelle mondiale.

Comme le montre notre graphique, la région Grande Chine (incluant Hong Kong, Macao et Taïwan) mène la course à l'adoption avec déjà 29 % de connexions 5G sur son réseau mobile. L'Amérique du Nord arrive loin derrière avec un taux d'adoption de 13 %, alors que l'[Europe](#) accuse un retard encore plus important : seulement 4 % de connexions 5G pour le moment. À l'horizon 2025, la 5G devrait devenir la norme prédominante en Chine et en Amérique du Nord, tandis que le reste du monde devrait continuer à utiliser majoritairement la 4G.

De Tristan Gaudiaut pour [Statista](#)

---

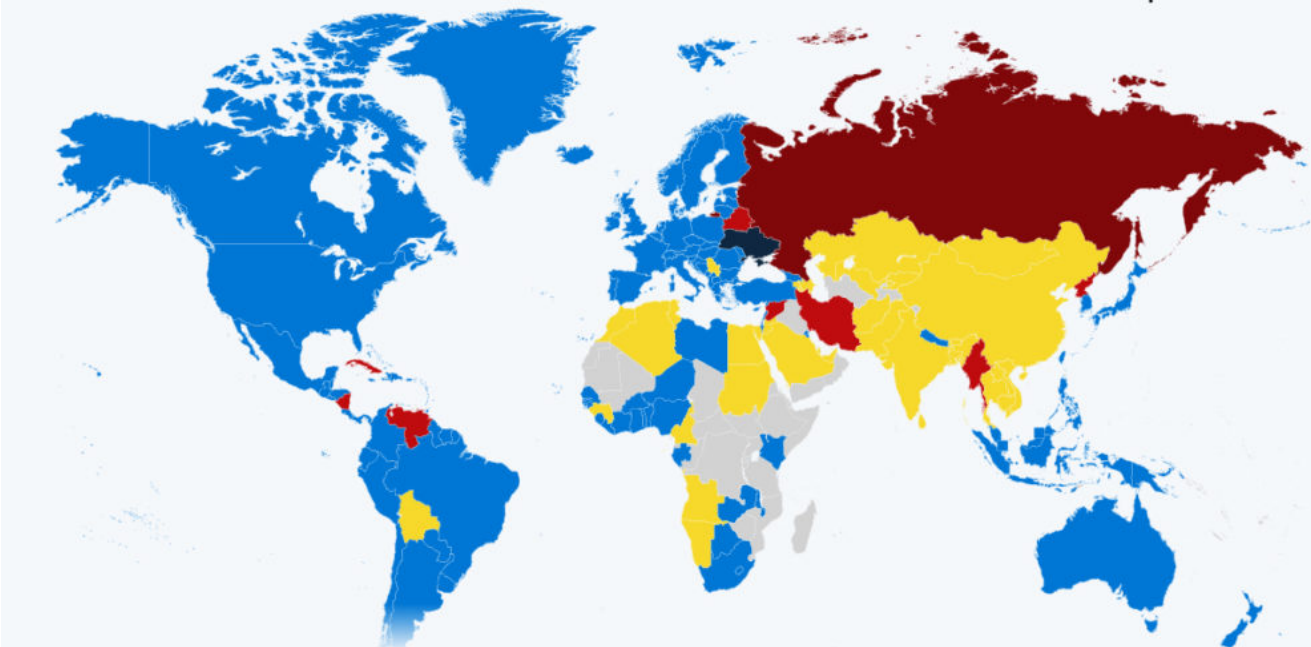
## Guerre en Ukraine : les positions internationales à l'égard de la Russie

Ecrit par le 9 avril 2026

# Les positions internationales sur la guerre en Ukraine

Pays et régions selon la position officielle des gouvernements sur l'invasion russe en Ukraine \*

■ Condamnation de l'invasion ■ Position neutre ■ Position pro-russe



\* Dernières informations en date du 1er mars 2022.

En gris : pas de réaction officielle/position inconnue.

Sources : rapports médias, recherches Statista, Wikipedia



**statista**

Alors que la plupart des pays d'Europe et d'Amérique ont condamné l'invasion de l'Ukraine par la Russie, le tableau est un peu plus mitigé en Asie et en Afrique. Dans ces régions du monde, de nombreux pays se sont abstenus de condamner l'offensive militaire russe, tandis que quelques autres ont annoncé leur soutien à Vladimir Poutine.

Écrit par le 9 avril 2026

Outre la Biélorussie, qui participe activement à l'invasion avec son voisin, sept pays affichent une prise de position pro-russe dans le monde. En Asie, la junte militaire du Myanmar a défendu que l'attaque de la Russie « était justifiée pour la pérennité de sa souveraineté », tandis que l'Iran et la Corée du Nord ont accusé respectivement l'OTAN et les États-Unis d'être les premiers responsables du conflit. Ailleurs dans le monde, les dirigeants de la Syrie, du Venezuela, de Cuba et du Nicaragua ont également fait part de leur soutien à Moscou.

D'autres États ont appelé à la diplomatie et à la paix, mais tentent de rester à distance du conflit. C'est le cas de la Chine et de l'Inde, qui refusent de qualifier l'action russe d'invasion et se sont abstenues de voter lors du projet de résolution déplorant « l'agression contre l'Ukraine » au Conseil de sécurité de l'ONU. Les pays du Golfe, qui entretiennent aussi des liens économiques et sécuritaires avec Moscou, font également partie de ceux qui préfèrent rester neutres. La posture du Brésil reste en revanche assez floue. Même si le président Jair Bolsonaro a assuré que son pays n'allait pas prendre parti dans le conflit, le Brésil a tout de même voté en faveur de la résolution de l'ONU condamnant la Russie.

En Afrique, de nombreuses nations ont préféré garder le silence sur ce sujet. Certaines ont rejoint les condamnations de l'ONU ou ont condamné l'invasion russe de manière indépendante. Plusieurs autres ont simplement appelé à la diplomatie et à l'arrêt des violences. En Europe, le seul pays qui conserve une posture neutre est la Serbie, qui soutient l'intégrité territoriale de l'Ukraine mais refuse les sanctions contre la Russie.

De Tristan Gaudiaut pour [Statista](#)

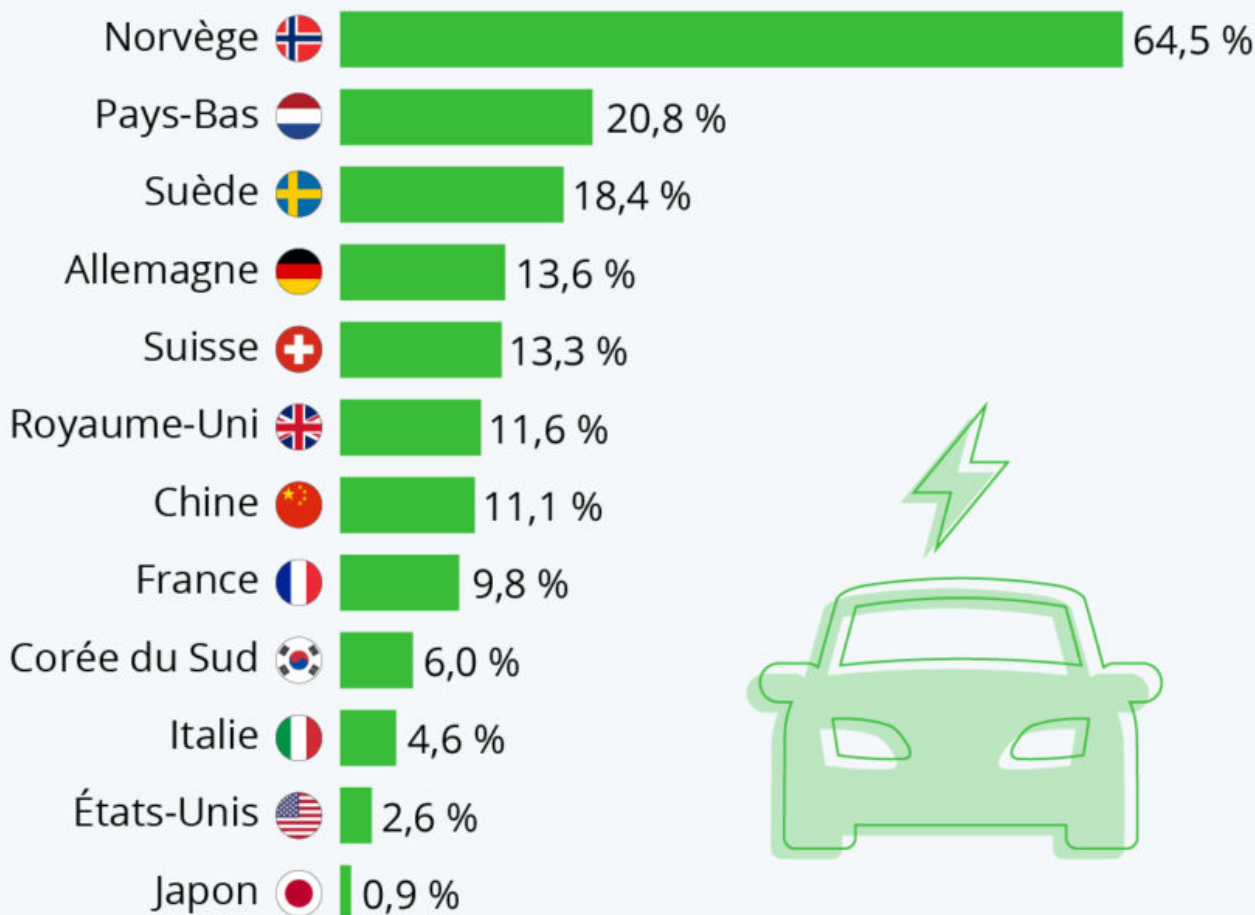
---

## Mobilité électrique : l'Europe en pole position

Ecrit par le 9 avril 2026

# Mobilité électrique : l'Europe en pole position

Part des véhicules 100 % électrique dans les nouvelles immatriculations de voitures particulières en 2021



Sélection de pays.

Source : Strategy& - PwC



**statista**

Ecrit par le 9 avril 2026

Malgré un contexte difficile pour l'[industrie automobile](#), affectée par les pénuries de composants et de matières premières, les [véhicules électriques](#) ont continué de progresser de façon spectaculaire en 2021. Par rapport à l'année précédente, les ventes mondiales de voitures particulières 100 % électrique ont plus que doublé pour atteindre environ 4,4 millions d'unités selon le [bilan annuel](#) publié par PwC. La Chine représente de loin le plus grand marché en volume, le pays ayant écoulé à lui seul 2,9 millions d'unités.

Mais si l'on regarde les parts de marché des modèles tout électrique, l'Europe est toujours en pole position. Comme les années précédentes, la Norvège constitue l'exception la plus notable en tête de liste : en 2021, près de deux voitures nouvellement immatriculées sur trois étaient électriques. Les Pays-Bas et la Suède affichent également parmi les parts de marché les plus élevées, respectivement 20,8 % et 18,4 %, témoignant de l'adoption rapide de la mobilité électrique en Europe du Nord. En [France](#), les voitures électriques pures ont atteint près de 10 % des nouvelles immatriculations en 2021.

Hors d'Europe, c'est la Chine qui domine sur le plan de l'adoption, avec environ 11 % de part de marché en 2021. Comme le révèle notre graphique, les États-Unis et le Japon sont plutôt à la traîne : le tout électrique n'ayant représenté que respectivement 2,7 % et 0,9 % des ventes dans ces pays l'année dernière.

C'est un ensemble de [mesures politiques](#) avantageuses - exonérations fiscales, gratuité des péages et autres incitations économiques - qui a permis à la Norvège de promouvoir avec un tel succès l'achat de véhicules électriques. Mais ce modèle reste difficilement transférable ailleurs. Tout d'abord en raison de son coût, la Norvège subventionnant l'achat de l'électricité à un niveau que peu d'autres pays pourraient se permettre. Et deuxièmement, car il s'agit d'une économie qui dispose d'un niveau de revenu parmi les plus élevés au monde (ironiquement grâce à ses réserves de pétrole), ce qui représente un net avantage en matière d'accessibilité financière pour la population.

De Tristan Gaudiaut pour [Statista](#)

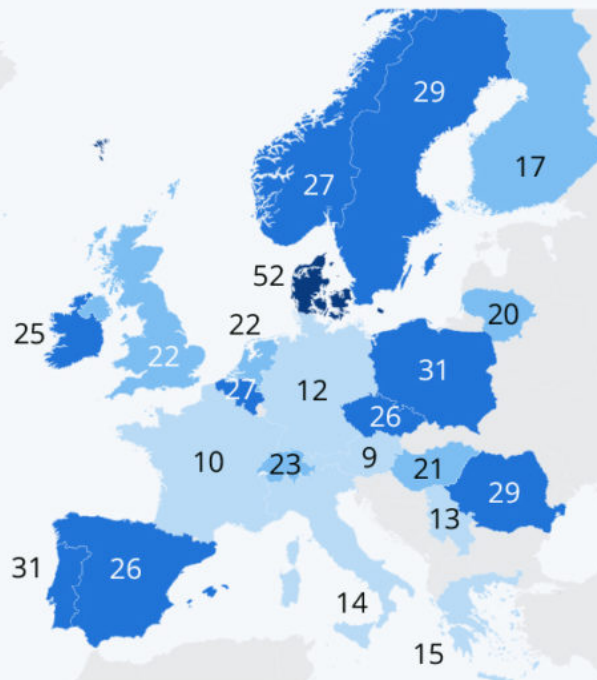
---

## Le paiement mobile peine à convaincre les Français

Ecrit par le 9 avril 2026

# L'adoption du paiement mobile en Europe

Part des utilisateurs de services de paiement mobile dans une sélection de pays européens en 2021, en % \*



\* Enquêtes menées en ligne entre janvier et décembre 2021 auprès de 1 000 à 2 600 répondants par pays (18-64 ans).

Source : Statista Global Consumer Survey



statista

La pandémie et les mesures de distanciation physique ont accentué l'essor des applications de paiement mobile un peu partout dans le monde. Pourtant, malgré une hausse des utilisateurs ces dernières années, payer avec son smartphone reste encore relativement peu répandu en France en comparaison au reste de l'Europe. Selon les dernières enquêtes du [Global Consumer Survey](https://www.statista.com/global-consumer-survey) menées en 2021, seul un Français interrogé sur dix déclarait utiliser un moyen de paiement mobile. Un taux d'adoption très loin derrière

Ecrit par le 9 avril 2026

celui du Danemark (52 %), du Portugal (31 %), de la Pologne (29 %), ou encore de la Belgique (27 %). Parmi les pays étudiés, seule l'Autriche se place derrière la France avec 9 % d'utilisateurs. La faible adoption de ce [moyen de paiement](#) par les Français peut notamment s'expliquer par la popularité du [paiement par carte](#) sans contact dans l'Hexagone.

Différentes technologies sont associées au paiement mobile. Parmi les modes les plus utilisés, on retrouve les applications utilisant le protocole NFC pour les lecteurs de carte, les portemonnaies électroniques, ou encore le paiement via un QR code. Les applis de paiement mobile actuellement [les plus populaires en France](#) sont Apple Pay, Google Pay et Paylib.

De Tristan Gaudiaut pour [Statista](#)