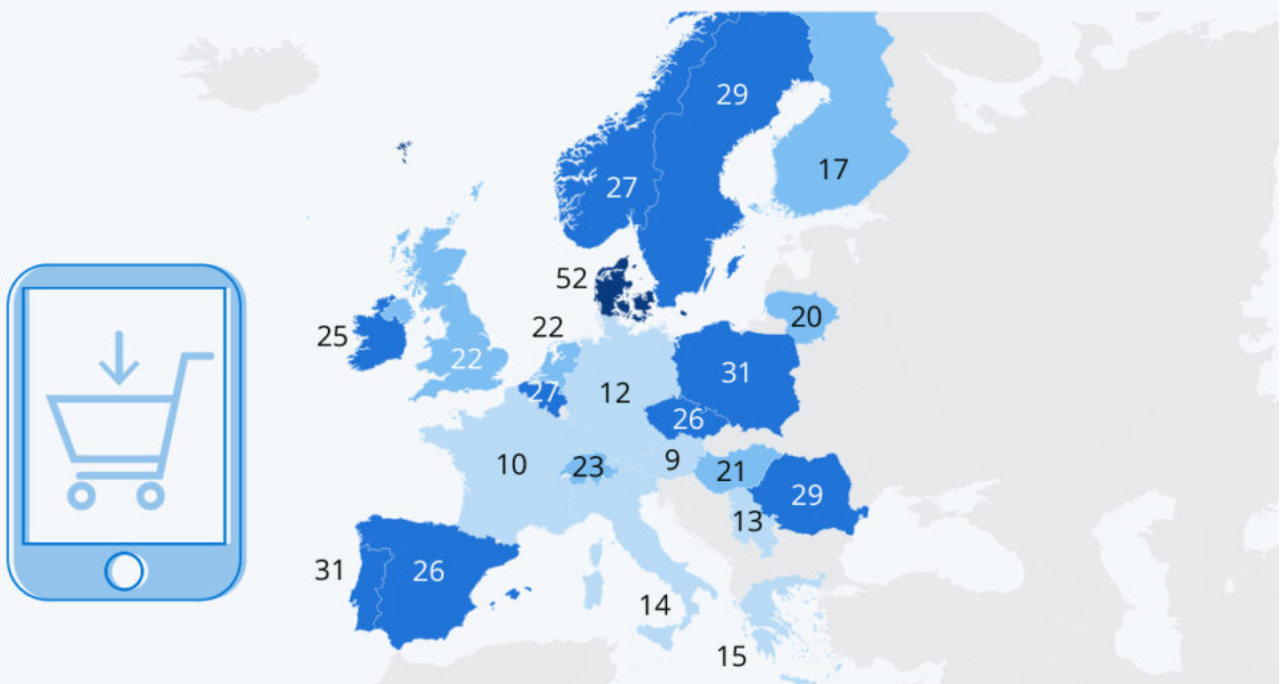


Ecrit par le 5 juillet 2026

# Le paiement mobile peine à convaincre les Français

## L'adoption du paiement mobile en Europe

Part des utilisateurs de services de paiement mobile dans une sélection de pays européens en 2021, en % \*



\* Enquêtes menées en ligne entre janvier et décembre 2021 auprès de 1 000 à 2 600 répondants par pays (18-64 ans).

Source : Statista Global Consumer Survey



Ecrit par le 5 juillet 2026

La pandémie et les mesures de distanciation physique ont accentué l'essor des applications de paiement mobile un peu partout dans le monde. Pourtant, malgré une hausse des utilisateurs ces dernières années, payer avec son smartphone reste encore relativement peu répandu en France en comparaison au reste de l'Europe. Selon les dernières enquêtes du [Global Consumer Survey](#) menées en 2021, seul un Français interrogé sur dix déclarait utiliser un moyen de paiement mobile. Un taux d'adoption très loin derrière celui du Danemark (52 %), du Portugal (31 %), de la Pologne (29 %), ou encore de la Belgique (27 %). Parmi les pays étudiés, seule l'Autriche se place derrière la France avec 9 % d'utilisateurs. La faible adoption de ce [moyen de paiement](#) par les Français peut notamment s'expliquer par la popularité du [paiement par carte](#) sans contact dans l'Hexagone.

Différentes technologies sont associées au paiement mobile. Parmi les modes les plus utilisés, on retrouve les applications utilisant le protocole NFC pour les lecteurs de carte, les portefeuilles électroniques, ou encore le paiement via un QR code. Les applis de paiement mobile actuellement [les plus populaires en France](#) sont Apple Pay, Google Pay et Paylib.

De Tristan Gaudiaut pour [Statista](#)

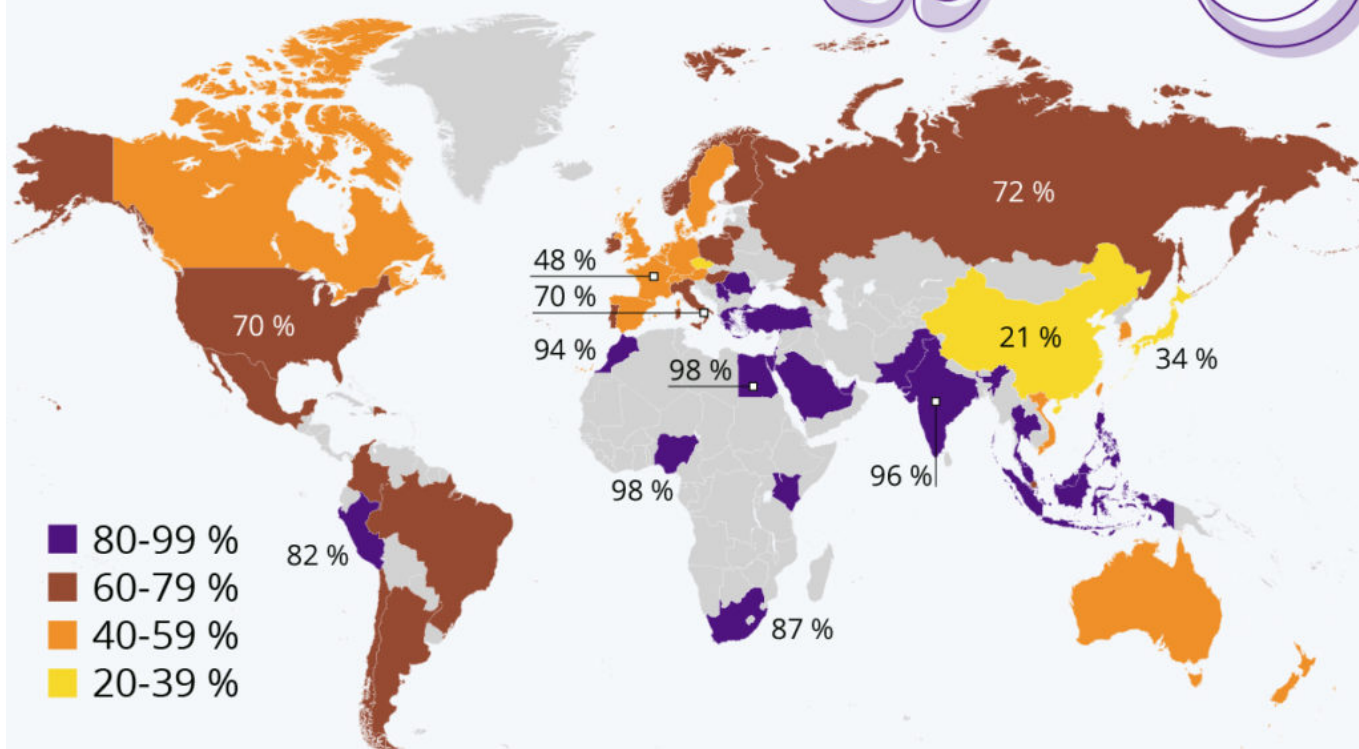
---

## Les pays les plus (et les) moins religieux au monde

Écrit par le 5 juillet 2026

# Une question de foi

Part des répondants indiquant suivre une religion



Entre 2 000 et 42 000 répondants (âgés de 18 à 64 ans) par pays.  
Enquête menée entre janvier et décembre 2021.  
Source : Statista Global Consumer Survey



**statista**

Sans aucun doute, la religion joue un rôle prépondérant dans la vie de milliards de personnes autour du globe. D'autres, en revanche, ne se disent attirées par aucune croyance religieuse.

Selon l'enquête du [Statista Global Consumer Survey](https://www.statista.com), réalisée entre janvier et décembre de l'année dernière, seuls 21 % de la population adulte interrogée en Chine affirment ainsi suivre une croyance

Ecrit par le 5 juillet 2026

religieuse, le taux le plus bas parmi les 56 pays inclus dans l'étude. À l'extrême opposé se trouvent l'Indonésie et le Pakistan, avec 99 % des participants déclarant avoir une affiliation religieuse.

En Europe, la République tchèque (28 %) est le pays qui compte le moins de personnes se déclarant croyantes, tandis que la Roumanie se distingue comme le plus religieux (91 %). La France fait partie des pays les moins croyants du monde : seuls 48 % des Français déclarent appartenir à une religion, alors que nos voisins allemands, suisses et espagnols affichent des valeurs nettement supérieures avec 59 % des répondants qui affirment suivre une religion.

À l'autre bout du spectre, on retrouve l'Inde ou encore l'Afrique du Sud où la quasi-totalité des habitants (96 et 87 % respectivement) y accordent une grande importance. De manière générale, les pays les plus religieux se situent en Afrique, au Moyen-Orient, en Asie du Sud et en Amérique du Sud, alors que les Européens sont moins attachés à une religion, explique [le Pew Research Centre](#).

Bien que l'on assiste à un déclin continu de la participation religieuse dans la plupart des pays occidentaux, [comme la France](#), où la part des agnostiques, athées, et autres personnes n'adhérant à aucune religion est en hausse constante, la situation est bien différente à l'échelle de la planète. Principalement en raison des dynamiques démographiques à l'œuvre dans le monde, la part de la population adhérant à une [religion](#) est amenée à augmenter au cours des années à venir, comme le met en évidence [notre graphique Statista](#) sur l'évolution des religions au 21ème siècle.

De Claire Jenik pour [Statista](#)

---

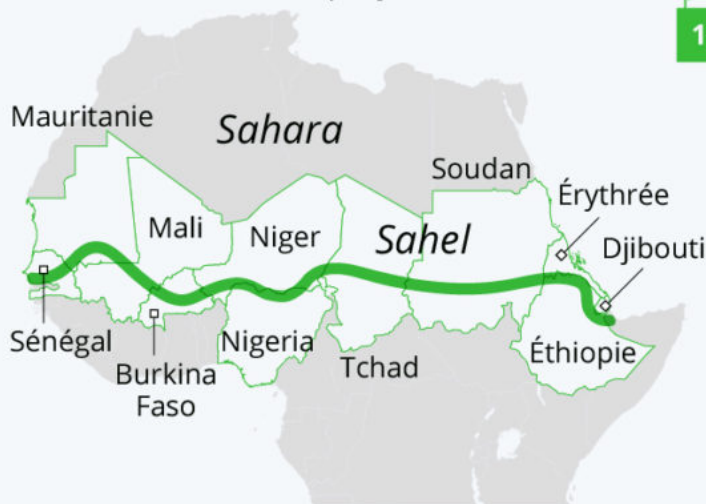
## La Grande muraille verte commence (enfin) à sortir de terre

Écrit par le 5 juillet 2026

# La Grande Muraille verte commence à sortir de terre

Projet : reforestation d'un couloir de **8 000 km** pour lutter contre la **désertification** et les effets du **changement climatique**. Les retombées positives incluent aussi la création d'**emplois locaux**.

- Tracé prévu de la GMV
- États membres du projet



## Terres restaurées depuis 2008



Estimation 2020 :  
~ 15 Mha

Objectif 2030 :  
**100 Mha**

## Terres restaurées par pays \*



- 57 % ● Éthiopie
- 20 % ● Niger
- 15 % ● Érythrée
- 3 % ● Sénégal
- 5 % ● Autres

\* basées sur les données de 2019.

Sources : UNCCD, Greatgreenwall.org



**statista**

Démarrée en 2008, la Grande muraille verte est une initiative pharaonique visant à [reverdir](#) la région semi-aride du nord du Sahel pour empêcher le Sahara de s'étendre vers le sud. L'idée : planter des millions d'arbres sur une bande de terre d'environ 8 000 km de long et 15 km de large traversant le continent africain du Sénégal à Djibouti. Pour se donner une mesure de l'envergure du projet, la longueur du tracé prévu correspond presque à la distance entre Paris et Pékin (8 200 km). Outre

Ecrit par le 5 juillet 2026

l'objectif de restaurer 100 millions d'hectares de terres dégradées d'ici 2030, la Grande muraille verte ambitionne de séquestrer 250 millions de tonnes de carbone. Elle permettra aussi d'améliorer la sécurité alimentaire et de créer des millions d'emplois dans les régions concernées.

Pour l'heure, ce projet ambitieux ne serait achevé qu'à environ 15 % selon les [dernières estimations](#) communiquées. Mais quelques 20 milliards de dollars ont récemment été promis au niveau international pour le faire avancer et espérer atteindre l'objectif fixé dans huit ans. Onze pays de la bande sahélienne sont engagés dans ce programme de restauration écologique. Toutefois, seule une poignée y avait significativement contribué au cours de la décennie ayant suivi le lancement. Comme le détaille notre infographie, sur la période 2008-2019, l'Éthiopie comptait pour plus de la moitié des terres restaurées dans le périmètre d'intervention du projet, suivie par le Niger (20 %), l'Érythrée (15 %) et le Sénégal (3 %).

De Tristan Gaudiaut pour [Statista](#)

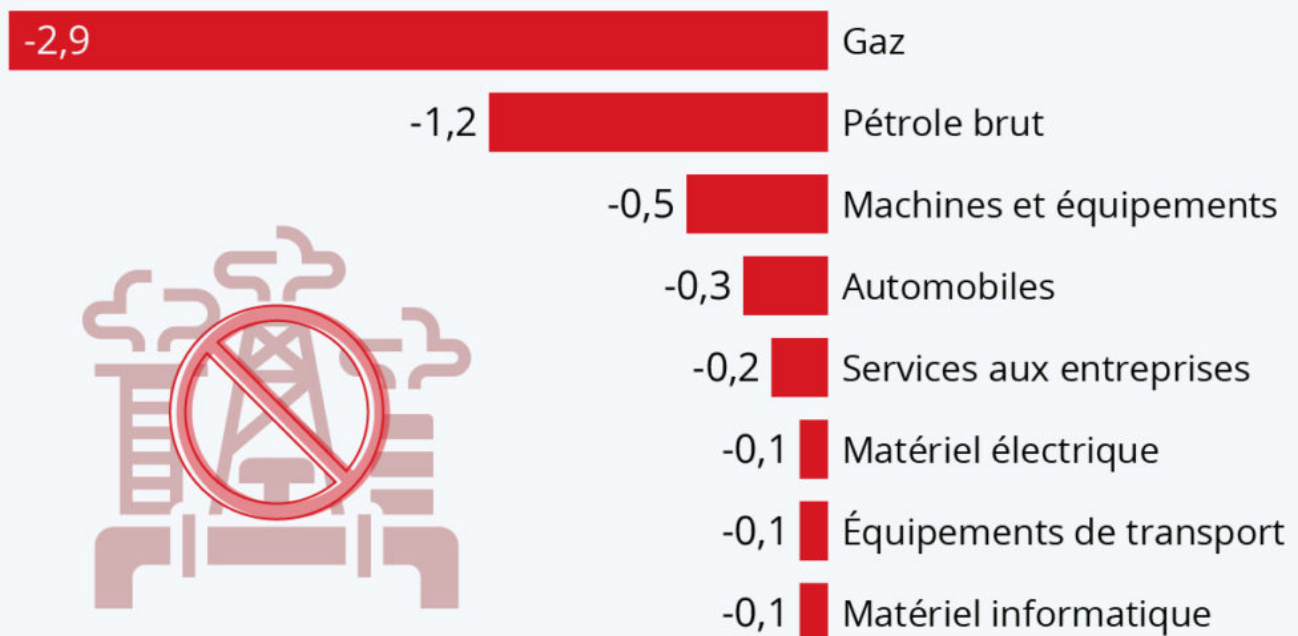
---

## Quel serait l'impact des sanctions sur l'économie de la Russie ?

Ecrit par le 5 juillet 2026

# Quel serait l'effet des sanctions contre la Russie ?

Estimation de l'impact des sanctions sectorielles des alliés occidentaux sur l'économie russe (variation du PIB en %) \*



\* Un arrêt complet de toutes les importations et exportations a été simulé pour chaque catégorie de produits concernée.

Source : Institut de Kiel pour l'économie mondiale




L'invasion de l'Ukraine par l'armée russe ce jeudi va conduire à l'alourdissement des sanctions économiques de l'Union européenne contre la Russie. Les décisions prises jusqu'à présent peuvent être consultées sur le [site](#) du Conseil de l'UE. Des [calculs](#) de l'Institut de Kiel pour l'économie mondiale (IfW Kiel) donnent un aperçu de l'impact que pourrait avoir les sanctions sur l'[économie russe](#). Il en ressort qu'un embargo énergétique aurait les conséquences les plus sévères. Les économistes de l'institut

Ecrit par le 5 juillet 2026

évaluent que l'arrêt total des échanges de gaz ferait diminuer le produit intérieur brut de la Russie d'environ 3 %. Un embargo sur le pétrole entraînerait de son côté une baisse du PIB de 1,2 %.

Pour réaliser ces estimations, les analystes ont « simulé un arrêt total de toutes les importations et exportations pour chaque catégorie de produits concernée par les alliés occidentaux ». Alors que les conséquences d'un [embargo sur le gaz](#) et le pétrole pourraient être douloureuses pour la Russie, les économistes ne prévoient en revanche que des dommages limités pour l'Allemagne et l'UE. « Nos calculs sont donnés à titre d'exemple, mais ils montrent clairement que les conséquences économiques à moyen terme des embargos commerciaux toucheraient la Russie beaucoup plus durement que ses alliés occidentaux », explique Hendrik Mahlkow, chercheur à l'IfW Kiel.

De Tristan Gaudiaut pour [Statista](#)

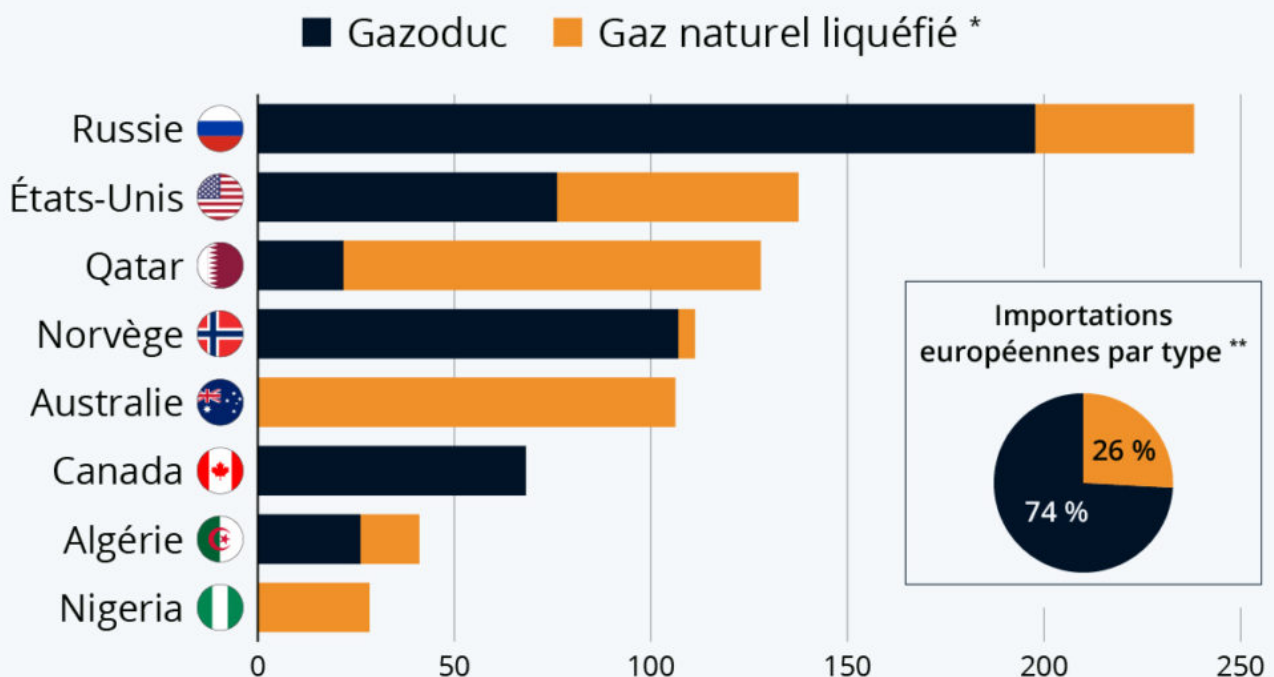
---

## Quelles alternatives au gaz russe pour l'Europe ?

Ecrit par le 5 juillet 2026

# Quelles alternatives au gaz russe pour l'Europe ?

Principaux pays exportateurs de gaz en 2020, par type d'exportation (en milliards de mètres cubes)



\* Principalement exporté par voie maritime.

\*\* Données de 2020 pour l'UE-27 et le Royaume-Uni.

Sources : BP - Statistical Review of World Energy 2021, EIA



statista

Le lancement de l'offensive militaire russe en Ukraine a suscité les condamnations quasi-unanimes de la communauté internationale. L'Union européenne a annoncé que des sanctions contre Moscou aux « conséquences massives » seront examinées jeudi soir, lors du sommet des Vingt-Sept, en vue d'une « adoption rapide ». Selon les [calculs](#) de l'Institut économique de Kiel, l'embargo énergétique, notamment sur le gaz naturel, constituerait la sanction la plus douloureuse pour l'économie de la Russie.

Ecrit par le 5 juillet 2026

Mais alors que ce pays fournit actuellement 40 % du [gaz importé par l'UE](#), vers quelles alternatives pourraient se tourner l'Europe en cas de fermeture du robinet russe ?

À l'heure actuelle, près de 75 % de l'approvisionnement européen (UE-27 et Royaume-Uni) est acheminé par gazoducs, selon l'[Agence d'information sur l'énergie](#). Outre la Russie, la Norvège et l'Algérie exportent également d'importants volumes par pipelines vers l'Europe, mais ces pays n'ont pas vraiment de capacité de production supplémentaire. C'est pourquoi l'Union européenne regarde plutôt du côté des fournisseurs de gaz naturel liquéfié (GNL), qui peut arriver par bateau en provenance du monde entier. Comme l'indique notre graphique, les principaux pays exportateurs de GNL sont l'Australie, le Qatar et les États-Unis. Fin janvier, l'administration américaine indiquait déjà travailler à « des approvisionnements alternatifs couvrant une majorité significative des potentielles coupes » dans les livraisons russes.

De Tristan Gaudiaut pour [Statista](#)

---

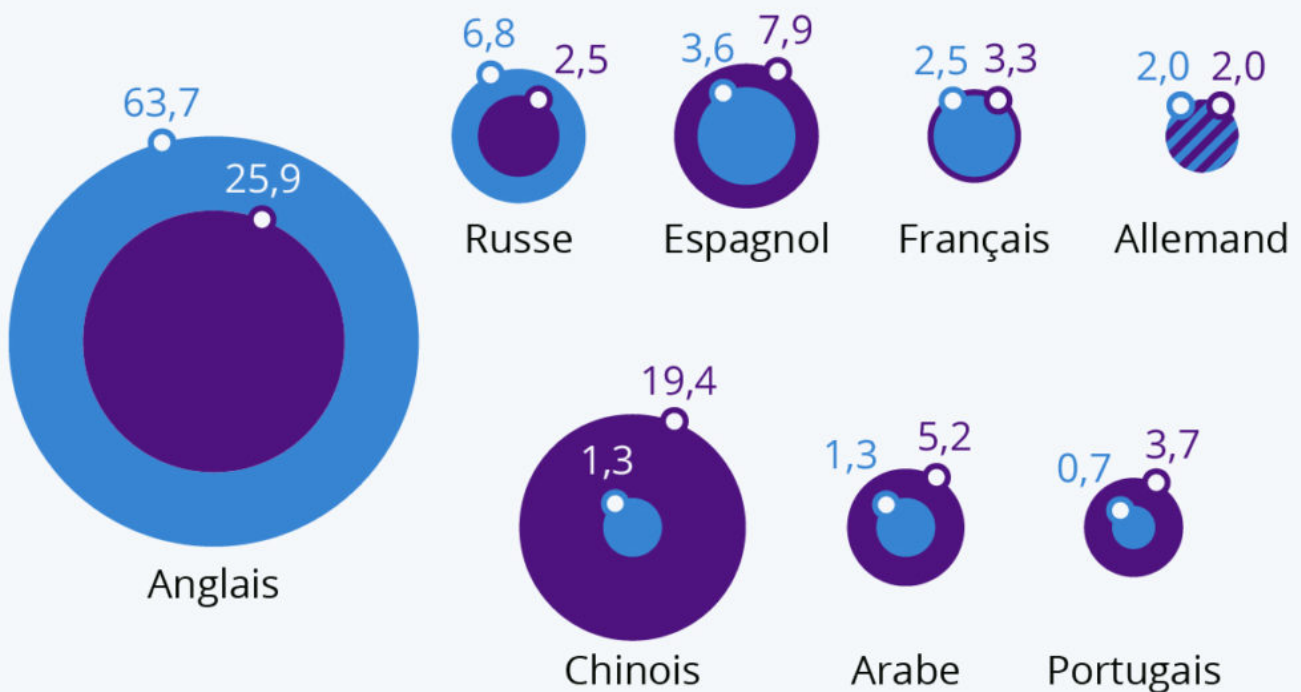
## Quelles langues parle Internet ?

Ecrit par le 5 juillet 2026

# Quelles langues parle Internet ?

Comparaison des langues utilisées par les sites web dans le monde et de la part d'internautes locuteurs \*

● % de sites dans cette langue ● % d'internautes locuteurs



\* Analyse des sites web : février 2022. Estimation des internautes locuteurs : 2021.  
Sources : W3Techs, Internet World Stats



statista

Avec plus de 63 % des sites web édités en anglais, la langue de Shakespeare domine sans surprise haut la main sur [Internet](#). Pourtant, elle n'est employée que par environ 26 % des internautes, ce qui témoigne d'une certaine disproportion entre la langue des contenus et celle parlée par les utilisateurs.

À l'inverse, les locuteurs chinois représentent près de 20 % des internautes dans le monde, mais

Écrit par le 5 juillet 2026

seulement 1,3 % du contenu web est édité en langues chinoises (les divers dialectes partagent le même système d'écriture). Comme le met en avant notre graphique, les sites hispanophones, lusophones et arabophones sont, dans une moindre mesure, également sous-représentés par rapport au nombre d'internautes locuteurs.

Cinquième [langue la plus parlée](#) et sixième la plus répandue sur Internet, le français présente en revanche un résultat plus équilibré. La langue de Molière est ainsi parlée par 3,3 % des internautes dans le monde et représente 2,5 % des sites web.

De Tristan Gaudiaut pour [Statista](#)

---

## Airbnb ressort plus fort de la pandémie

Ecrit par le 5 juillet 2026

# Airbnb ressort plus fort de la pandémie

Nombre de réservations de nuits et expériences sur la plateforme Airbnb \*

Valeur brute des réservations

8 Md \$

14 Md \$

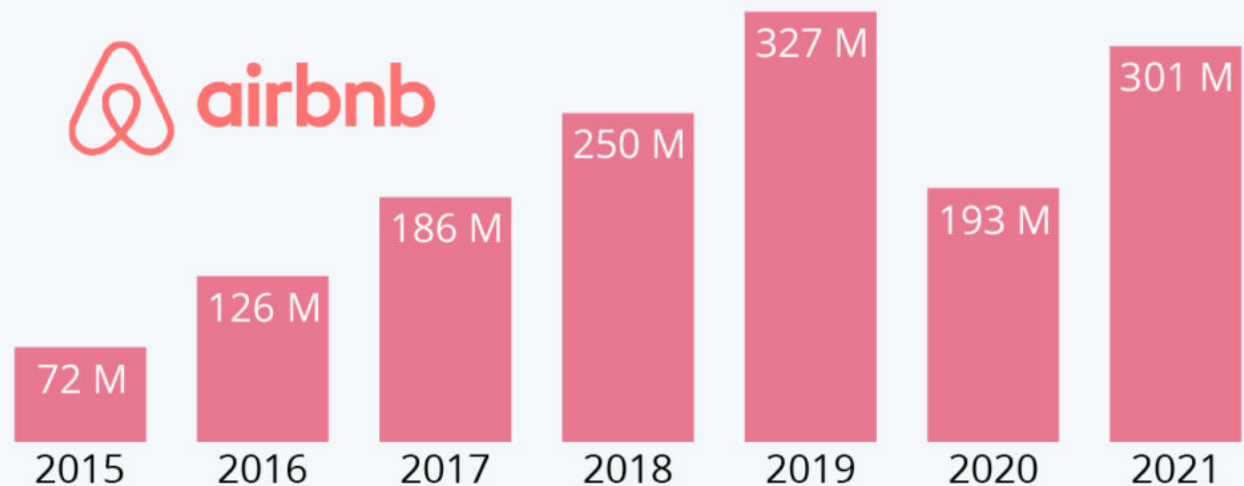
21 Md \$

29 Md \$

38 Md \$

24 Md \$

47 Md \$



\* Net des annulations et modifications.

Source : Airbnb



statista

Après avoir vu ses réservations chuter de plus de 40 % à cause de la pandémie en 2020, [Airbnb](#) a remarquablement rebondi en 2021. Malgré l'[impact persistant](#) du Covid-19 sur le tourisme international, le leader du marché de la location saisonnière a fait état d'une hausse de 56 % du nombre de nuits et d'expériences réservées sur sa plateforme, ramenant le total des réservations quasiment à son niveau de 2019. Si l'on regarde la valeur brute des réservations, l'année 2021 a même dépassé 2019 de plus de 20

Écrit par le 5 juillet 2026

%, car de nombreux hôtes ont augmenté les prix pour compenser les pertes de 2020.

Mais comment se fait-il qu'Airbnb s'en soit aussi bien sorti, alors que le tourisme est resté au ralenti pendant une grande partie de l'année ? Il est intéressant de noter que l'entreprise a trouvé un moyen de tirer parti des circonstances uniques créées par la pandémie. « Nous vivons le plus grand changement en matière de voyage depuis l'avènement des vols commerciaux », écrit la société dans sa dernière lettre aux actionnaires. « Le travail à distance a libéré de nombreuses personnes de la nécessité d'être dans un bureau tous les jours », offrant ainsi à des millions de personnes la possibilité de travailler depuis n'importe où dans le monde.

En raison de cette liberté nouvellement acquise, une nuit sur cinq réservée sur la plateforme au quatrième trimestre 2021 concernait des séjours d'un mois ou plus et près de 175 000 personnes ont réservé un séjour de trois mois ou plus l'année dernière. « Alors que des millions de personnes vivent dans des logements Airbnb pendant des semaines, des mois ou des saisons entières », l'entreprise prévoit de capitaliser sur cette tendance à l'avenir.

De Tristan Gaudiaut pour [Statista](#)

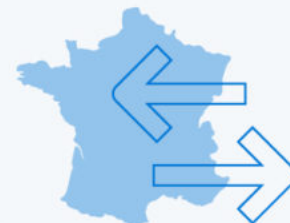
---

## Les fleurons de la France à l'export

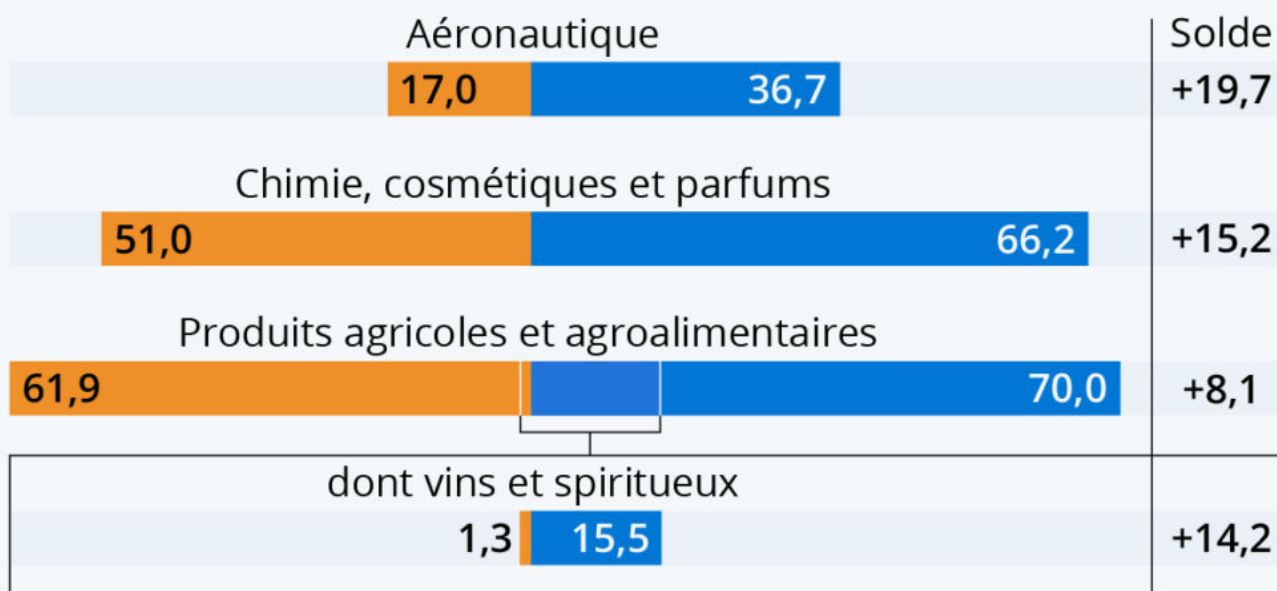
Ecrit par le 5 juillet 2026

# Les fleurons de la France à l'export

Secteurs industriels avec le solde commercial positif le plus élevé en 2021, en milliards d'euros \*



■ Importations ■ Exportations



\* Solde commercial : différence entre exportations et importations.

Sources : Direction générale des douanes, FEVS



statista

Quels sont les atouts de la France à l'export ? Même si l'Hexagone a enregistré son pire [déficit commercial](#) en 2021, ce n'est pas le cas de certains secteurs particulièrement dynamiques. En dehors des [services](#), les chiffres récemment publiés par les douanes permettent d'avoir un aperçu des domaines industriels dans lesquels la France excelle à l'international.

Ecrit par le 5 juillet 2026

Comme le montre notre graphique, l'[aéronautique](#) est le secteur qui rapporte le plus à l'économie tricolore, avec 19,7 milliards d'euros d'excédents commerciaux en 2021. En deuxième position, on retrouve la catégorie « chimie, parfums et cosmétiques », qui affiche un solde positif de 15,2 milliards d'euros. Autres spécialités françaises, les produits agricoles et agroalimentaires ont dégagé un excédent de 8,1 milliards. Le secteur est porté par les vins et spiritueux, dont les exportations ont battu tous les records en 2021, avec 15,5 milliards de chiffre d'affaires enregistrés (+11 % par rapport à 2019) et un excédent commercial de 14,2 milliards d'euros.

De Tristan Gaudiaut pour [Statista](#)

---

## La démocratie en danger dans le monde

Ecrit par le 5 juillet 2026

# La démocratie dans le monde

Pays et territoires classés selon l'indice de démocratie en 2021 \*

## Démocraties pleines

● 9,00-10,00

● 8,00-8,99

## Démocraties imparfaites

● 7,00-7,99

● 6,00-6,99

## Régimes hybrides

● 5,00-5,99

● 4,00-4,99

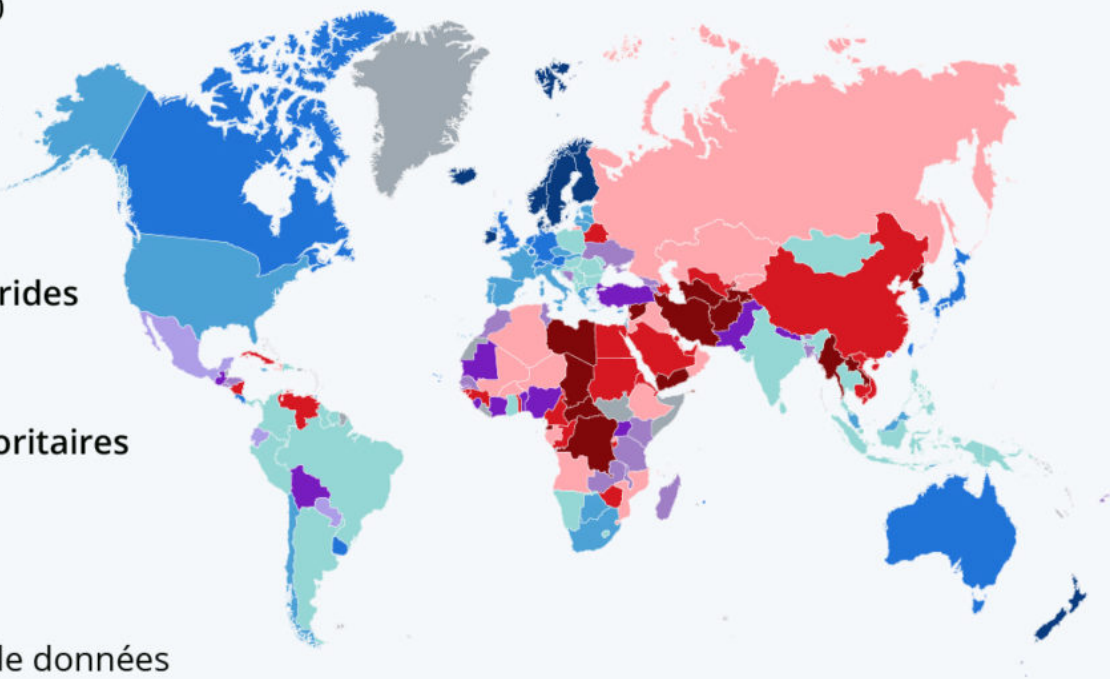
## Régimes autoritaires

● 3,00-3,99

● 2,00-2,99

● 0-1,99

● Absence de données



\* basé sur 60 indicateurs regroupés en 5 catégories : processus électoral et pluralisme politique, libertés civiles, fonctionnement du gouvernement, participation et culture politique.

Source : The Economist Intelligence Unit



**statista**

Chaque année, l'Economist Intelligence Unit publie son [indice de démocratie](#) qui évalue les pays (ou territoires) en fonction de soixante indicateurs couvrant plusieurs domaines, tels que les processus électoraux, le fonctionnement du gouvernement, les libertés civiles, ou encore la participation et la culture politique.

Écrit par le 5 juillet 2026

Dans la dernière édition publiée jeudi 10 février, 21 pays ont été classés comme des « démocraties pleines ». Il s'agit de l'ensemble des nations scandinaves, de quelques pays d'[Europe occidentale](#), ainsi que du Canada, Nouvelle-Zélande, Australie, Uruguay, Costa Rica, Maurice, Corée du Sud, Japon et Taïwan. Après avoir obtenu le statut de « démocratie pleine » pendant seulement un an en 2019, la France a été rétrogradée en « démocratie imparfaite » en 2020 et est restée dans cette catégorie l'année dernière.

Le Kirghizstan, le Liban et Haïti sont des exemples de pays qui sont passés d'un régime « hybride » à « autoritaire » en 2021. Au total, 37 régimes sont considérés comme étant autoritaristes, les pays les plus mal notés étant l'[Afghanistan](#), Myanmar et la Corée du Nord. Dans l'ensemble, les auteurs de l'étude rapportent que l'état de la démocratie a continué à se dégrader à l'échelle mondiale, atteignant un niveau historiquement bas. Le score moyen des pays a chuté à 5,28 (contre 5,37 en 2020), soit le résultat le plus faible depuis 2006. Il est désormais estimé que moins de 50 % de la population mondiale vit dans une démocratie.

Tristan Gaudiaut, Statista