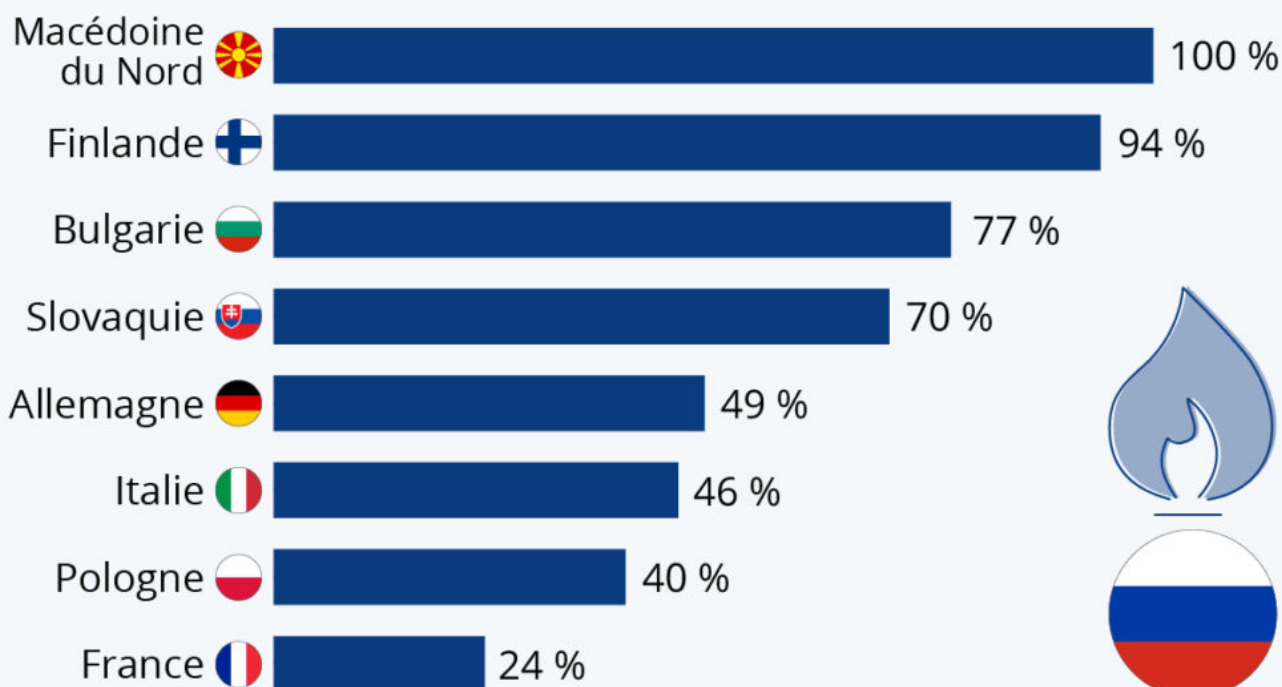


Quels pays européens dépendent le plus du gaz russe ?

Quels pays européens dépendent le plus du gaz russe ?

Part des importations de gaz provenant de Russie dans une sélection de pays d'Europe *



* 2020 ou dernière année disponible.

Source : Agence de coopération des régulateurs de l'énergie (ACER)



statista

Ecrit par le 5 juillet 2026

Alors que les États-Unis et l'[Union européenne](#) travaillent sur une stratégie de sécurité énergétique visant à trouver des alternatives pour l'approvisionnement de l'Europe au cas où la Russie fermerait le robinet du gaz, le Qatar a déclaré qu'il ne pourra pas à lui seul compenser les dizaines de milliards de mètres cubes qui viendraient à manquer. Si, dans le pire des scénarios, l'escalade des [tensions en Ukraine](#) débouche sur un conflit et que la Russie cesse d'[exporter vers l'Europe](#), le continent est exposé à une crise énergétique en raison de sa dépendance vis-à-vis du [gaz russe](#). Le pays fournit en effet plus de 45 % du gaz naturel utilisé dans l'Union européenne.

Les données de l'[Agence de coopération des régulateurs de l'énergie](#) montrent quels pays sont les plus menacés en cas d'arrêt des [flux russes](#). Parmi les principales économies européennes, l'Allemagne importe environ la moitié de son gaz de Russie, tandis que la France ne s'approvisionnait qu'à hauteur de 24 %, selon les dernières données disponibles. C'est la [Norvège](#) qui est le premier fournisseur de l'Hexagone, avec 35 % des volumes de gaz. L'Italie est également parmi les pays les plus exposés à une crise énergétique, avec une dépendance de 46 % vis-à-vis du gaz russe.

Le Royaume-Uni est dans une position différente, puisqu'il tire la moitié de son approvisionnement en gaz de sources nationales et importe principalement de Norvège et du [Qatar](#). L'Espagne ne figure pas non plus sur la liste des principaux clients de la Russie, les principaux partenaires commerciaux du pays étant l'Algérie et les États-Unis. Certains petits pays européens dépendent exclusivement du gaz russe, à savoir la Macédoine du Nord, la Bosnie-Herzégovine et la Moldavie. La dépendance est également supérieure à 90 % de l'approvisionnement en gaz en Finlande et en Lettonie, et à 89 % en Serbie.

De Tristan Gaudiaut pour [Statista](#)

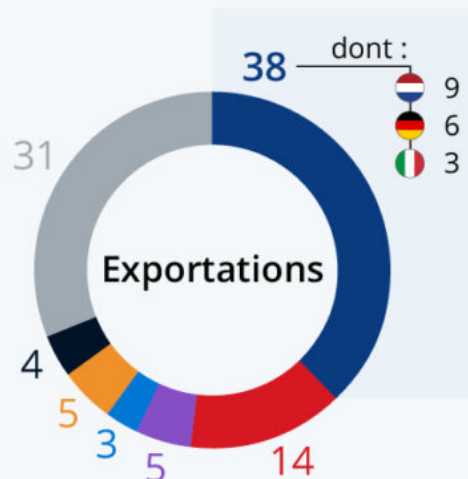
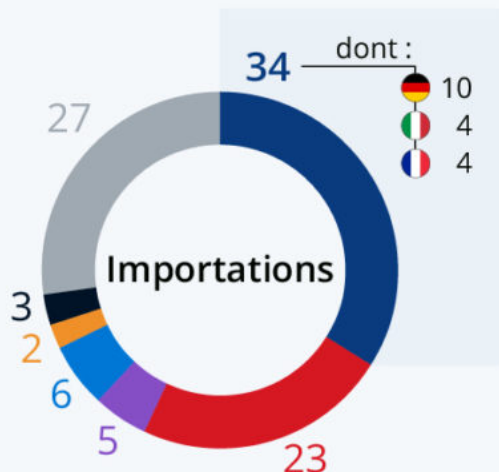
Économie : de quels partenaires dépend la Russie ?

Ecrit par le 5 juillet 2026

Les principaux partenaires commerciaux de la Russie

Principaux pays ou zones économiques selon la part dans la valeur des échanges commerciaux avec la Russie, en % *

■ UE-27 ■ Chine ■ Biélorussie ■ États-Unis
 ■ Turquie ■ Corée du Sud ■ Autres pays



* Moyenne 2019-2020. Sélection des partenaires avec la part la plus élevée dans le total des échanges.

Source : Service fédéral des douanes de Russie



statista

En réaction à la crise en Ukraine, les puissances occidentales se sont déclarées prêtes à imposer des sanctions économiques massives à la [Russie](#) en cas d'escalade militaire. La proximité géographique allant de pair avec les liens économiques, ces sanctions pourraient coûter cher à l'Europe qui s'expose beaucoup plus que les États-Unis dans ce dossier. En effet, malgré l'imposition de sanctions européennes suite à l'annexion de la Crimée en 2014, la Russie demeure le [cinquième partenaire économique](#) de

Ecrit par le 5 juillet 2026

l'Union européenne (devant la Turquie et le Japon).

Mais bien que l'on parle souvent de la dépendance de l'Europe à l'égard de la Russie, notamment pour son gaz, l'inverse existe également. Vladimir Poutine a aussi beaucoup à perdre sur le plan économique en cas d'escalade du conflit. Comme le détaille notre graphique, l'[Union européenne](#) est de loin le premier partenaire commercial de Moscou. Les 27 pays européens ont représenté 38 % des exportations et 34 % des importations de la Russie sur la période 2019-2020, contre respectivement 23 % et 14 % pour la Chine, son deuxième partenaire.

Outre les pertes financières qu'engendrerait un arrêt des échanges avec l'UE, dont elle est le premier fournisseur d'hydrocarbures, la Russie dépend aussi de l'Europe pour importer certains produits stratégiques. C'est le cas par exemple des biens d'[équipements industriels](#), principalement importés d'Allemagne ou d'Italie, et essentiels à la productivité de l'économie russe. « L'Union européenne est le premier fournisseur de la Russie » et ces produits représentent le « premier poste d'importation de la Russie », [explique](#) sur Europe 1 l'économiste Julien Vercueil. D'autres catégories, comme la chimie et la [pharmacie](#), sont aussi des domaines dans lesquels la Russie est particulièrement dépendante de l'UE.

De Tristan Gaudiaut pour [Statista](#)

Pauvreté des retraités : la France mieux lotie que ses voisins

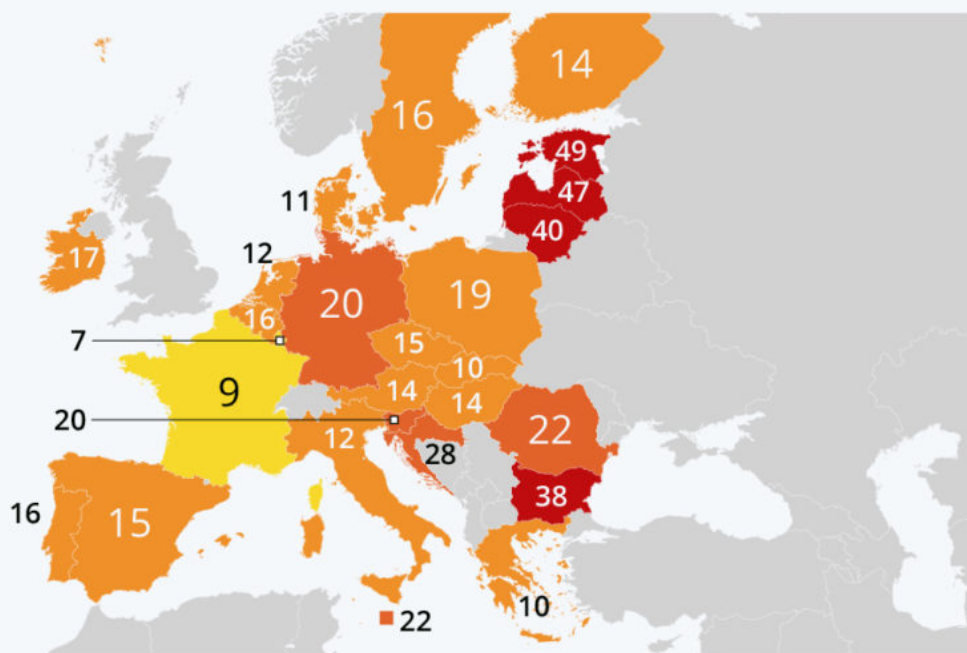
Ecrit par le 5 juillet 2026

La pauvreté touche 15 % des retraités en Europe

Pourcentage des retraités dont le revenu se situe en-dessous du seuil de risque de pauvreté en 2020 *

- > 30 %
- 20-29 %
- 10-19 %
- 5-9 %

Moyenne UE-27
15 %



Sélection des pays de l'UE-27, valeurs arrondies. Italie : donnée de 2019.
* Seuil de risque de pauvreté : 60 % du revenu disponible médian national après transferts sociaux.

Source : Eurostat



statista

De la Lituanie au Luxembourg, en passant par la France, les pensions de retraite s'échelonnent de 250 à plus de 2 000 euros dans l'Union européenne. Mais au delà de ces données brutes et en tenant compte des écarts du coût de la vie, la pauvreté touche en moyenne 15 % des [retraités européens](#) selon [Eurostat](#). Ce taux correspond plus précisément à la proportion de retraités dont les revenus sont en-dessous du seuil de risque de pauvreté, c'est-à-dire inférieurs à 60 % du revenu disponible national médian, après

Ecrit par le 5 juillet 2026

prise en compte des transferts sociaux.

Comme le met en avant notre carte, les retraités de certains pays d'Europe sont beaucoup plus menacés que d'autres par la précarité économique. La situation est particulièrement préoccupante dans les pays baltes, où la part de retraités « à risque de pauvreté » atteint voire dépasse 40 %. En Allemagne, environ 20 % des retraités sont menacés par la précarité, soit un chiffre supérieur de 5 points à la moyenne de l'UE. Pour compléter leurs revenus, il est estimé que [11 %](#) des retraités allemands (65-74 ans) sont obligés d'exercer un emploi, bien souvent des petits boulots.

Avec environ 9 % de ses retraités qui touchent moins de 60 % du revenu médian disponible, la France affiche le taux de pauvreté des retraités le plus bas d'Europe derrière le Luxembourg (7 %). Même si de fortes disparités existent à l'échelle nationale (en fonction du sexe, des régions,...), cette statistique illustre la relative efficacité du [système de retraite français](#) à protéger les personnes âgées contre la pauvreté.

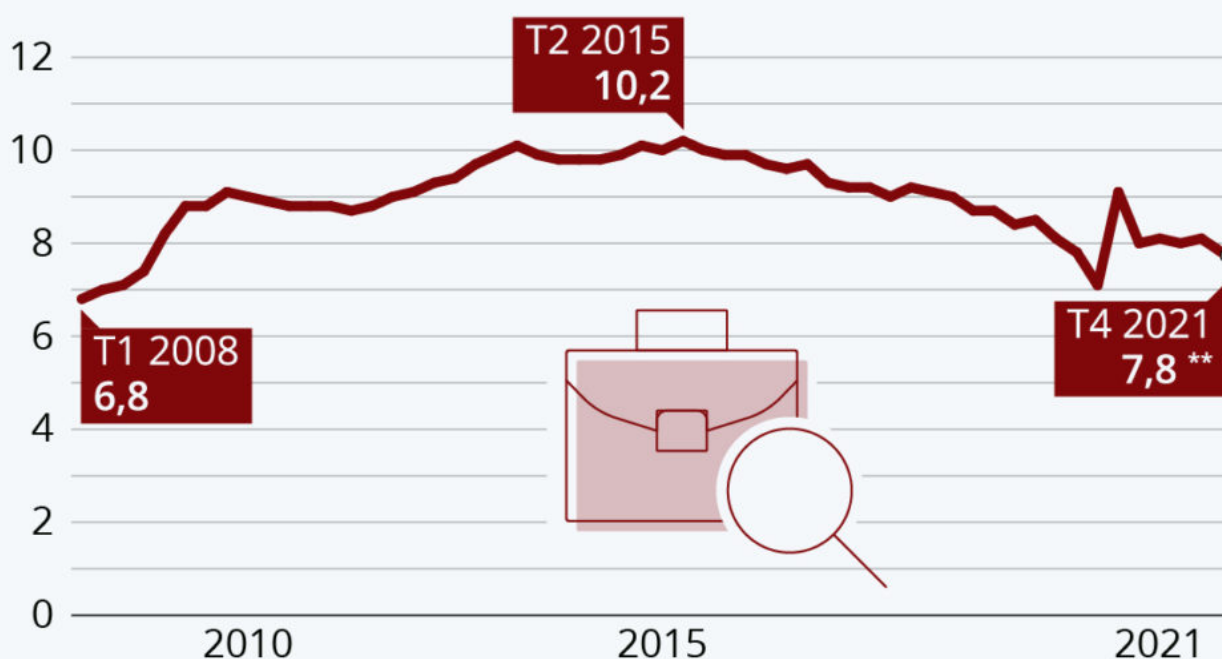
De Tristan Gaudiaut [Statista](#)

Le chômage au plus bas depuis 2008

Ecrit par le 5 juillet 2026

Le chômage au plus bas

Évolution trimestrielle du taux de chômage en France métropolitaine (en %) *



* Chômage au sens du Bureau International du Travail (BIT).

** Dernière prévision en date de décembre 2021.

Source : Insee



statista

Des chiffres [publiés](#) la semaine dernière par Pôle emploi confirment le fort recul du [chômage](#) en France. Le nombre de personnes sans activité inscrites auprès de l'établissement a baissé de 520 000 sur l'année écoulée pour atteindre 3,3 millions, un plus bas depuis fin 2012. Cette tendance rejoint la dernière [note](#) de conjoncture économique de l'Insee, qui estimait le taux de chômage (au sens du BIT) à 7,8 % au dernier trimestre 2021 - contre 8,1 % le trimestre précédent.

Ecrit par le 5 juillet 2026

Dans l'ensemble, cette diminution a plus qu'effacé les conséquences de la crise sanitaire en 2020. Comme le rapporte l'Insee, la hausse concomitante de l'[emploi](#) qui a été observée l'année dernière provient pour moitié des 15-24 ans, notamment du fait des contrats en alternance. Dans ses prévisions, l'Institut national de la statistique anticipe une poursuite du recul du chômage, en baisse de 0,1 point par trimestre jusqu'à fin juin 2022, pour atteindre 7,6 % de la population active. Ce taux correspond à l'un des plus bas mesurés depuis 2008, avant l'impact de la crise financière mondiale sur l'emploi.

De Tristan Gaudiaut pour [Statista](#)

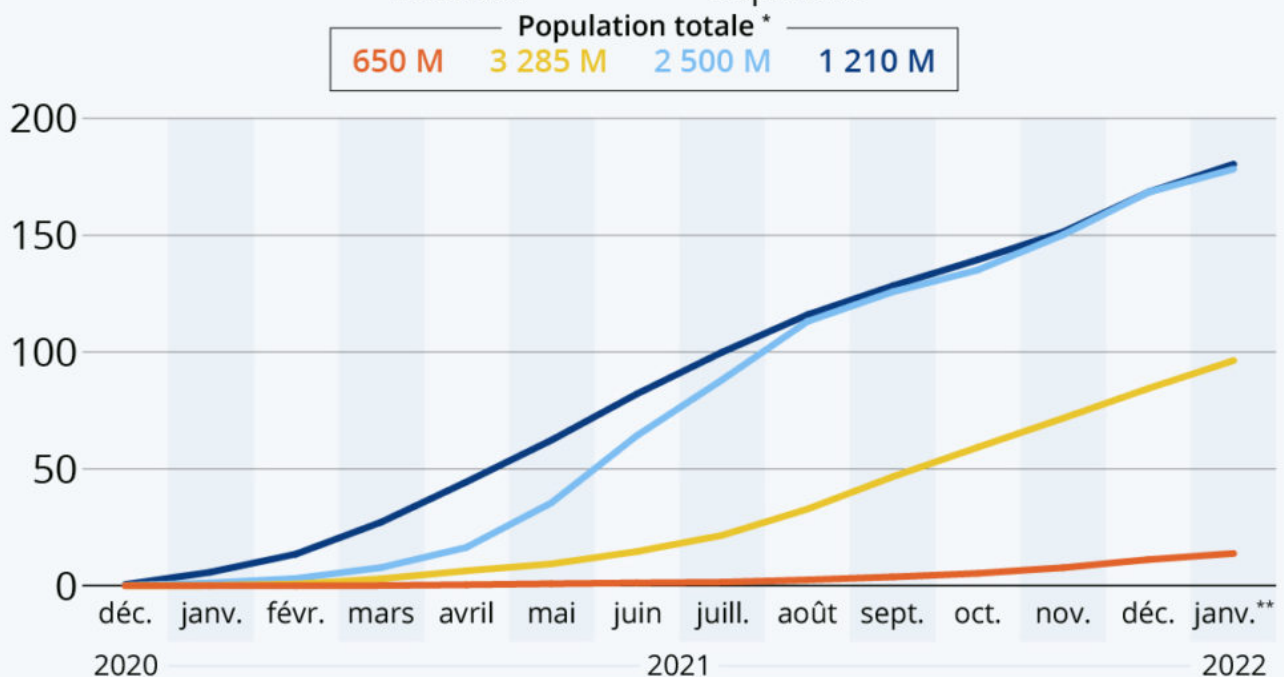
Inégalités vaccinales : Covax encore loin du but

Ecrit par le 5 juillet 2026

Vaccins : les inégalités persistent

Doses de vaccin Covid-19 administrées pour 100 personnes à la fin du mois respectif, selon le niveau de revenu des pays

— Faible revenu — Revenu moyen inférieur — Revenu moyen supérieur — Haut revenu



* Estimations de population : données de 2019.

** En date du 26 janvier 2022.

Sources : Our World in Data, Banque mondiale



statista

Un peu plus d'un an après le début de la [campagne de vaccination](#) la plus importante et la plus rapide que le monde ait jamais connue, sa plus grande faille persiste. Près de quatorze mois après qu'une femme britannique de 90 ans a reçu le premier vaccin Covid-19 en dehors des essais cliniques, les inégalités de distribution mondiale sont en effet plus larges que jamais.

Ecrit par le 5 juillet 2026

Alors que près de 10 milliards de doses de vaccin ont été administrées à ce jour dans le monde, et qu'une quatrième dose est proposée à certains publics dans plusieurs pays, des milliards de personnes n'ont toujours pas accès à la vaccination. L'initiative Covax, qui a été mise en place pour garantir un accès équitable aux vaccins, est encore loin de son objectif, et ce malgré l'envoi de 1,1 milliard de doses dans 144 pays et territoires.

Selon les estimations d'[Our World in Data](#), qui suit le déploiement mondial de la campagne de vaccination depuis ses débuts, 127 doses ont été administrées pour 100 personnes dans le monde jusqu'à présent (soit un peu plus d'une par personne). Mais si l'on examine la distribution selon le niveau de revenu des pays (selon les groupes définis par la Banque mondiale), les écarts sont flagrants. Fin janvier, 180 doses pour 100 personnes ont été administrées dans les pays à haut revenu et moyen supérieur, tandis que respectivement seulement 96 et 14 doses pour 100 personnes ont été administrées dans les pays à revenu moyen inférieur et faible. Ce dernier chiffre est particulièrement frappant, car il correspond à environ 650 millions de personnes privées d'accès au vaccin.

L'émergence de [nouveaux variants du coronavirus](#) a une fois de plus souligné l'importance de la disponibilité des vaccins à l'échelle mondiale. Tant qu'une grande partie de la population de la planète ne sera pas protégée, le virus pourra continuer de se propager et d'avoir l'occasion de muter, menaçant potentiellement les progrès réalisés jusqu'à présent dans la lutte contre la pandémie.

De Tristan Gaudiaut pour [Statista](#)

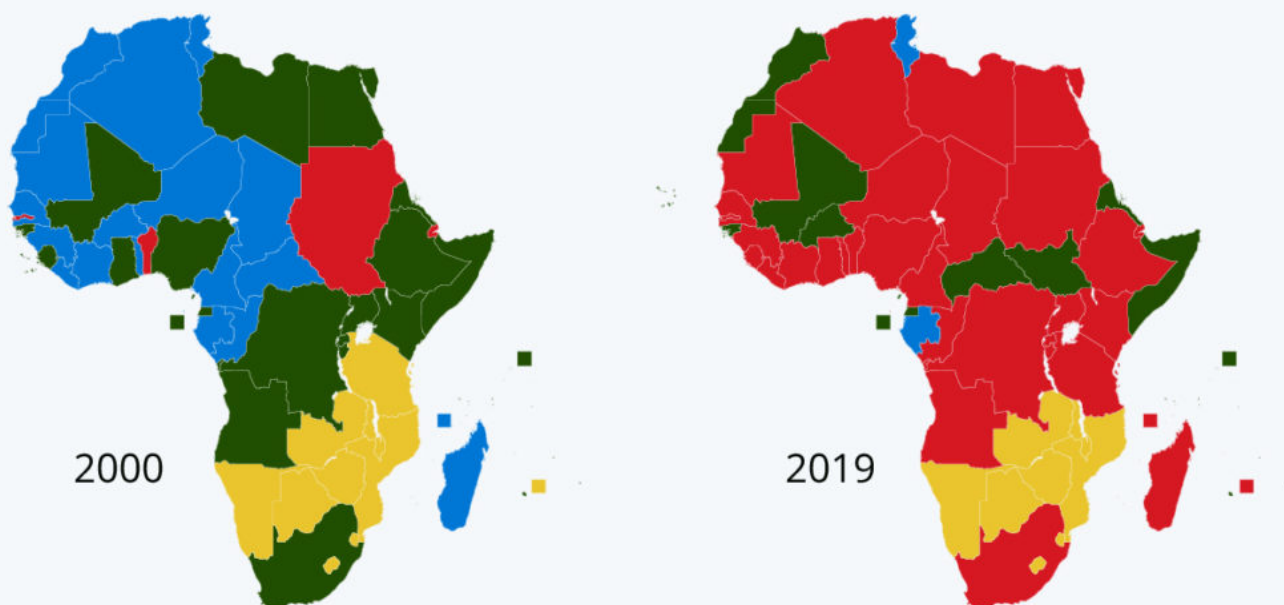
Afrique : la Chine pousse la France vers la sortie

Ecrit par le 5 juillet 2026

La Chine à la conquête de l'Afrique

Premier pays source des importations des pays africains entre 2000 et 2019 *

■ France ■ Afrique du Sud ■ Chine ■ Autre pays



* selon la part dans la valeur des importations.

Le Soudan du Sud est devenu indépendant du Soudan en 2011.

Sources : OEC, Banque mondiale, recherches Statista



statista

En 2000, la [Chine](#) n'était la première source d'importations que de quelques pays africains : le Soudan, la Gambie, le Bénin et Djibouti. À cette époque, la France occupait encore une position privilégiée sur le continent, en particulier dans les pays francophones et au Maghreb. Mais comme le met en avant notre infographie, vingt ans plus tard, la superpuissance asiatique s'est imposée comme le premier fournisseur de marchandises pour plus de 30 nations africaines. Dans le même temps, face à la concurrence chinoise,

Ecrit par le 5 juillet 2026

les parts de marché à l'exportation de la France sur le continent [n'ont cessé de diminuer](#) (passant de 11 % en moyenne en 2000 à moins de 6 % en 2017).

Les liens entre la Chine et l'Afrique se sont intensifiés de manière considérable au cours des deux dernières décennies. Comme le [décrit](#) Julia Faria, experte en recherche pour l'Angola, le Kenya et la Tanzanie chez Statista : « La valeur des [exportations chinoises](#) vers les pays africains a bondi de 5 milliards de dollars (en 2000) à plus de 110 milliards de nos jours. La jeune population d'Afrique, encouragée par développement du marché de la consommation sur le continent, a stimulé l'exportation des marchandises chinoises. »

Mais il ne s'agit pas que d'une voie à sens unique : « Les exportations africaines vers la Chine ont également augmenté, mais à un rythme plus lent. En 2019, la valeur totale des exportations vers la Chine a atteint près de 80 milliards de dollars. La demande chinoise croissante en matières premières a trouvé un fournisseur solide en Afrique, avec des exportations évaluées à environ 17,5 milliards de dollars en 2019. »

Bien au-delà d'une simple relation commerciale, la Chine est également depuis plusieurs années le premier investisseur étranger en Afrique. Le géant asiatique a été à l'origine de 25 % des financements d'infrastructures sur le continent en 2018, dans le cadre notamment de son projet des « [nouvelles routes de la soie](#) ».

De Tristan Gaudiaut pour [Statista](#)

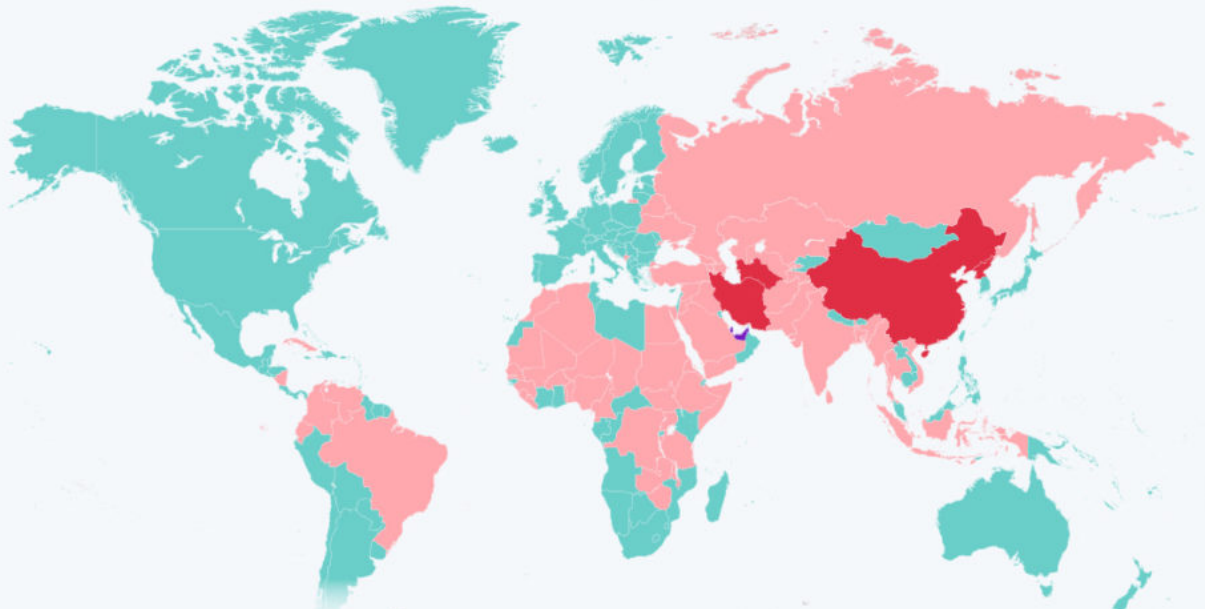
Ces pays qui bloquent les réseaux sociaux

Ecrit par le 5 juillet 2026

Ces pays qui bloquent les réseaux sociaux

Carte des pays ayant bloqué l'accès à des réseaux sociaux depuis 2015

- Accès bloqué par le passé
- Aucune évidence de blocage
- Blocage actuel
- Blocage actuel de la VoIP/MI



En date du 18 janvier 2022.

Source : Surfshark



statista

Depuis 2015, au moins 72 pays dans le monde ont bloqué ou restreint l'accès à des [réseaux sociaux](#) ou applications de communication (voix sur IP, messageries instantanées). C'est ce qui ressort d'une [étude couvrant 193 pays](#) réalisée par la société Surfshark, spécialisée dans la protection de la vie privée et la sécurité des données en ligne. Actuellement, environ 3 % des pays étudiés bloquent l'accès à des réseaux sociaux ou messageries. Tous ces pays sont situés en Asie. En Chine, Corée du Nord, Turkménistan et

Écrit par le 5 juillet 2026

Iran, ce sont principalement des réseaux sociaux étrangers qui sont bloqués, comme [Twitter](#) et [Facebook](#). Il convient de noter que la Chine possède son propre écosystème national de réseaux sociaux, avec des applications telles que WeChat et Weibo. Quant au Qatar et aux Émirats arabes unis, ils restreignent l'utilisation des appels passés via Internet (voix sur IP), ce qui concerne par exemple des applis comme Messenger, WhatsApp et Skype.

Selon les analystes, ces restrictions sont principalement le fait de [gouvernements non démocratiques](#). Ainsi, on observe que ce sont majoritairement des pays africains et asiatiques (et quelques pays d'Amérique du Sud) qui ont le plus restreint l'accès au réseaux sociaux ces dernières années. Toutefois, dans la plupart des cas, ces restrictions sont temporaires. Parmi les cas les plus récents de blocage, on peut mentionner le Kazakhstan et le Burkina Faso, où d'importantes perturbations d'Internet ont été enregistrées début janvier lors des « manifestations contre la hausse des prix de l'énergie » pour le premier cité, et pendant des « arrestations liées à un prétendu coup d'État » pour le second.

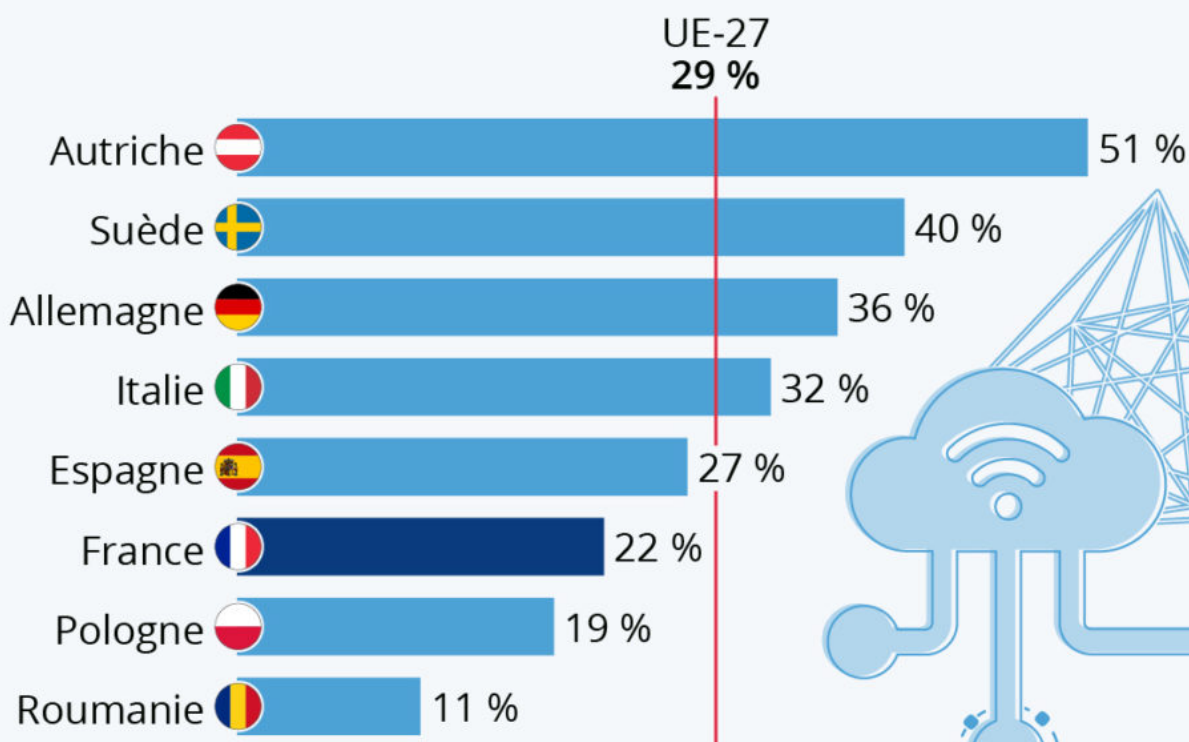
De Tristan Gaudiaut pour [Statista](#)

La France en retard sur les objets connectés

Ecrit par le 5 juillet 2026

La France en retard sur l'Internet des objets

Part des entreprises utilisant des technologies liées à l'Internet des objets en 2021



Sources : Destatis, Eurostat




L'expression « [Internet des objets](#) » (« Internet of Things », IoT), inventée en 1999 par le technologue britannique Kevin Ashton, décrit un réseau permettant de connecter les objets physiques entre eux : appareils, ordinateurs, machines. À l'époque, ce concept relevait encore du domaine de la science-fiction pour le grand public. Aujourd'hui, avec l'essor des [technologies de télécommunication](#), l'Internet des objets est devenu une réalité. Assistants vocaux, domotique, montres connectées, voitures intelligentes,

Écrit par le 5 juillet 2026

équipements industriels, etc. : en ce moment même, un vaste réseau d'objets collectent et échangent des données pour exécuter des tâches de manière autonome.

Comme le [rapporte](#) Lionel Sujay Vailshery, expert de l'industrie électronique chez Statista, les analystes du marché prévoient que la base installée des appareils connectés à l'Internet des objets atteigne près de 31 milliards d'unités d'ici 2025. « Au fur et à mesure que la technologie progresse, le coût des composants diminue, ce qui favorise le déploiement massif de l'IoT dans l'industrie [...] ». La généralisation de cette technologie laisse entrevoir des gains importants de productivité et de traçabilité dans de nombreux secteurs industriels.

Alors que la transformation digitale représente un enjeu majeur de compétitivité économique, des [données](#) d'Eurostat montrent que les entreprises européennes présentent des niveaux très variables de modernisation. Comparées à celles des pays voisins, on constate que les entreprises françaises accusent du retard sur les technologies liées à l'Internet des objets. Avec 22 % des entreprises utilisant des objets connectés en 2021, la France fait moins bien que la moyenne de l'UE (29 %). Les entreprises les mieux équipées d'Europe se trouvent en Autriche (51 %), alors que des pays comme la Suède (40 %) et l'Allemagne (36 %) figurent aussi parmi les plus avancés.

De Tristan Gaudiaut pour [Statista](#)


Sur un sujet similaire : les [industries les plus robotisées](#).

Les pépites européennes de l'e-commerce

Ecrit par le 5 juillet 2026

Les pépites européennes de l'e-commerce

Licornes du secteur de l'e-commerce et de la vente directe aux consommateurs les mieux valorisées, en milliards de dollars *



* en date de janvier 2022.

Sources : CB Insights, Veepee



statista 

Après avoir atteint en avance l'[objectif](#) de voir éclore 25 licornes françaises, un nouveau cap vient d'être fixé par l'Élysée pour la [French Tech](#) : faire émerger « dix géants technologiques d'ici à 2030 au niveau européen ». Si l'écosystème des start-ups tricolores se porte bien, aucune d'entre elles ne fait encore partie du top 10 des pépites européennes les mieux valorisées. Un classement actuellement dominé par les [FinTech](#) (solutions de paiement en ligne, néo-banques, etc.), avec en tête la suédoise Klarna et les

Ecrit par le 5 juillet 2026

britanniques Checkout.com et Revolut, qui affichent des valorisations comprises entre 30 et 45 milliards de dollars.

Mais si l'on regarde les données par secteur, on remarque que la French Tech sort du lot en Europe dans un domaine spécifique : le [commerce électronique](#). Comme le montre notre graphique basé sur des [données](#) de CB Insights, dans la catégorie « e-commerce/vente directe aux consommateurs », cinq des huit pépites européennes les mieux valorisées sont françaises. Valorisée 5,7 milliards de dollars, Back Market arrive en première position. Le spécialiste de la vente d'appareils électroniques reconditionnés est également la start-up la mieux valorisée dans l'Hexagone à l'heure actuelle. Sur le podium, on retrouve l'application lituanienne de vente de [vêtements d'occasion](#), Vinted (4,5 milliards de dollars), ainsi que la plateforme française de cartes NFT à collectionner, Sorare (4,3 milliards de dollars). Le spécialiste tricolore des marketplaces Mirakl et la start-up allemande [Gorillas](#) (livraison de courses) complètent le top 5.

De Tristan Gaudiaut pour [Statista](#)