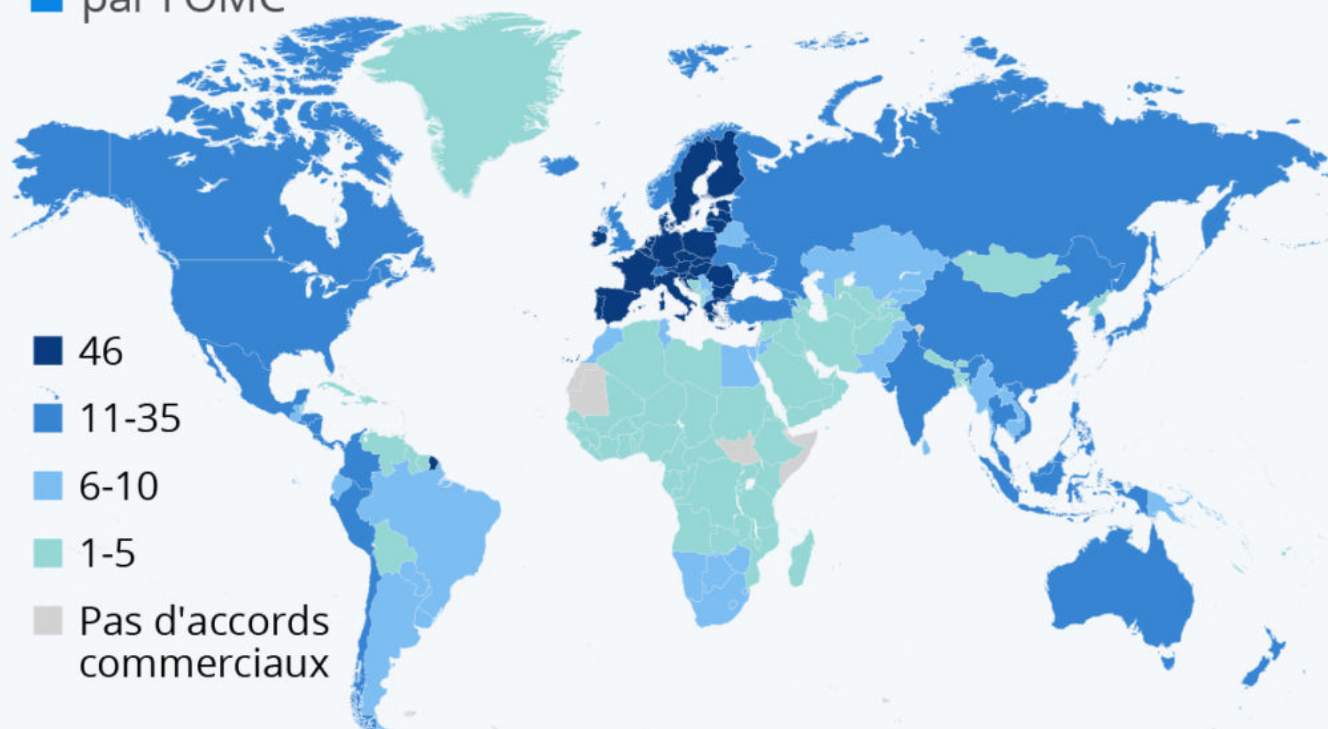


Écrit par le 5 juillet 2026

# Quels pays ont conclu le plus d'accords commerciaux ?

## Quels pays ont conclu le plus d'accords commerciaux ?

Nombre d'accords commerciaux régionaux actifs listés par l'OMC \*



\* En date du 11 mai 2021. Les accords conclus en tant que groupe préexistant sont comptabilisés individuellement pour chaque pays.

Source : OMC



**statista**

Ecrit par le 5 juillet 2026

Comme le révèlent les [données](#) de l'OMC, les 27 États membres de l'UE sont (de loin) les pays qui ont conclu le plus d'accords commerciaux dans le monde. Si l'accord de libre-échange européen est comptabilisé comme un seul accord pour l'ensemble des pays membres, chaque accord conclu par l'UE avec d'autres partenaires – comme la Turquie, le Mexique ou l'Ukraine – est comptabilisé pour chacun des pays membres.

L'[Union européenne](#) compte à l'heure actuelle 45 accords commerciaux avec des pays ou d'autres zones de libre-échange, auxquels il faut ajouter son propre accord interne, ce qui porte le nombre total à 46. Les pays de l'UE ont, par exemple, des accords avec l'AELE (Association européenne de libre-échange, composée de l'Islande, du Liechtenstein, de la Norvège et de la Suisse) et la Communauté de développement de l'Afrique australe (comprenant, entre autres, la Namibie, l'Afrique du Sud, la Tanzanie et le Botswana). Le nombre d'accords commerciaux en Europe est également alimenté par les micro-États européens (par exemple : Andorre, Saint-Marin), qui signent eux aussi leurs propres accords avec l'UE.

Après le [Brexit](#), le Royaume-Uni dispose encore de 35 accords commerciaux à son actif, soit le chiffre le plus élevé après les pays de l'UE. Viennent ensuite l'Islande et la Suisse avec 32 accords, la Norvège avec 31, puis le Liechtenstein et le Chili avec 30 accords. Quant aux [États-Unis](#), ils ne font actuellement partie que de 14 partenariats commerciaux, dont douze sont des accords bilatéraux principalement conclus avec des pays d'Amérique latine et du Moyen-Orient. Pour rappel, l'UE et les États-Unis ne sont toujours pas liés par un accord commercial, les négociations sur le traité de libre-échange transatlantique étant gelées depuis 2016. Comme le montre notre carte, les pays sans accords commerciaux, au nombre de quatre, se trouvent tous en Afrique, où la densité de ce type de traités est actuellement la plus faible au monde. Comme le montre notre carte, seul le Moyen-Orient présente un nombre aussi peu élevé de partenariats de libre-échange.

De Tristan Gaudiaut pour [Statista](#)

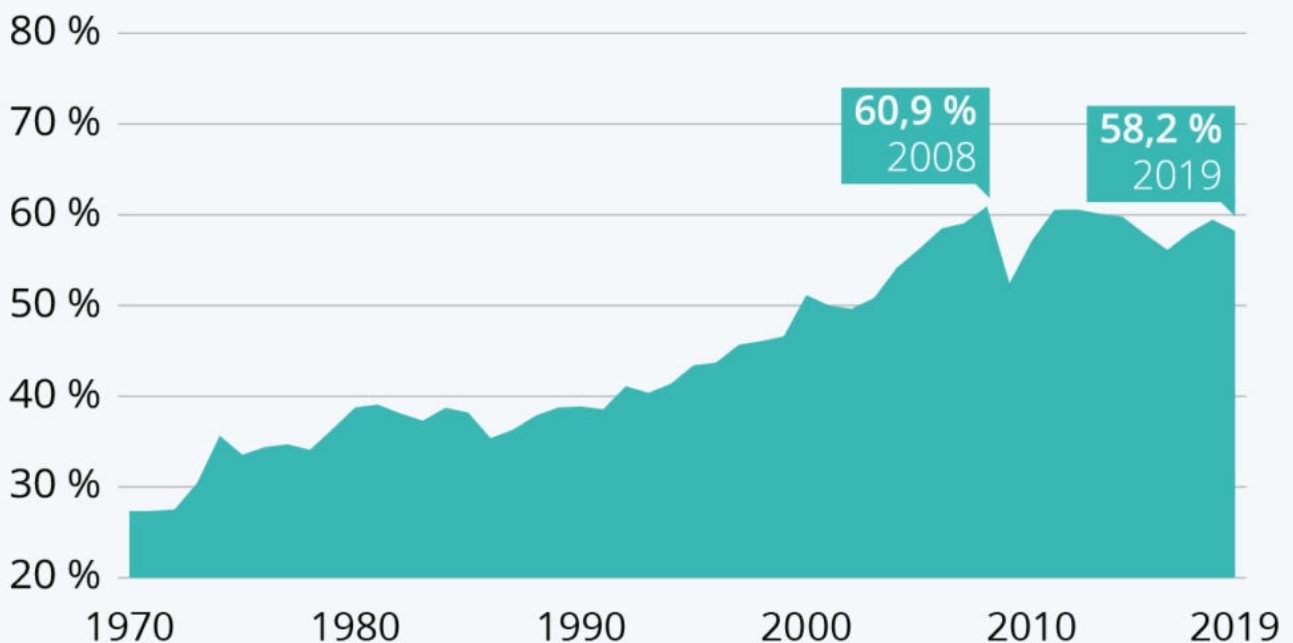
---

## La mondialisation a-t-elle atteint son pic ?

Ecrit par le 5 juillet 2026

# La mondialisation a-t-elle atteint son pic ?

Volume des échanges commerciaux internationaux exprimé en % du PIB mondial depuis 1970 \*



\* Volume des échanges commerciaux : somme des importations et exportations de biens et de services.

Source : Banque mondiale



statista 

Après des décennies de croissance, le [commerce international](#) a rencontré plusieurs obstacles ces dernières années. Après un ralentissement du volume des échanges en 2019, dû en grande partie à la résurgence du protectionnisme économique dans certains pays et aux tensions commerciales entre les États-Unis et la Chine, la pandémie de Covid-19 a provoqué une baisse de [8 %](#) du commerce de marchandises en 2020, tandis que les échanges de services se sont contractés de 21 %.

Ecrit par le 5 juillet 2026

Si l'OMC table sur un rebond des échanges internationaux cette année avec le redémarrage de l'économie, il semblerait néanmoins que le commerce mondial ait déjà atteint son pic. Selon les [données](#) de la Banque mondiale, le poids des échanges internationaux dans l'économie mondiale (soit le volume des échanges exprimé en pourcentage du PIB) est globalement en stagnation depuis maintenant plus de dix ans. Après un ralentissement engendré par la crise financière mondiale en 2009, le commerce international n'a jamais retrouvé les taux de croissance qu'il connaissait entre 1990 et le début des années 2000.

Ayant rappelé à de nombreux acteurs économiques la vulnérabilité des chaînes d'approvisionnement mondialisées, la crise sanitaire planétaire que nous venons de vivre pourrait amener les entreprises à adopter une approche davantage [relocalisée de la production](#) et des flux logistiques.

De Tristan Gaudiaut pour [Statista](#)

---

## Les pays les plus innovants au monde

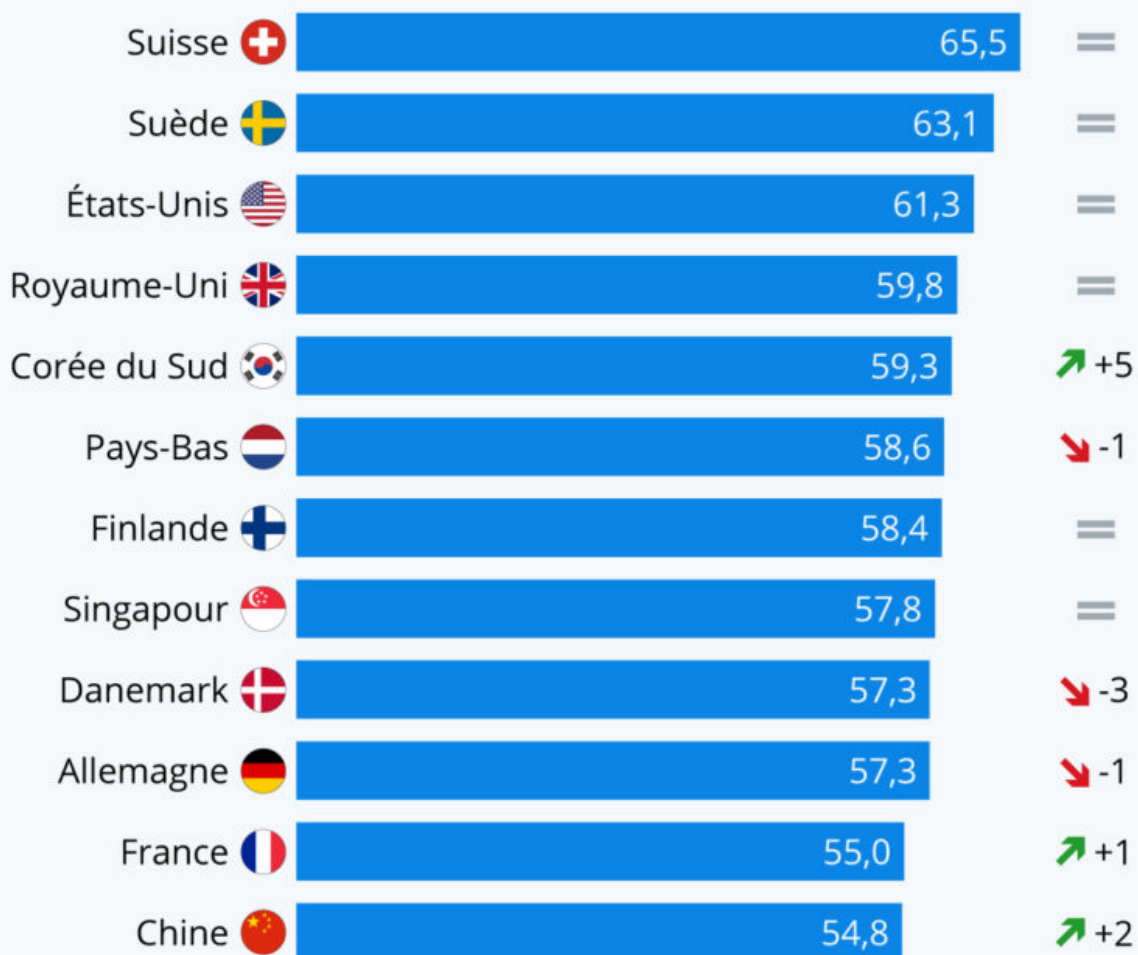
Ecrit par le 5 juillet 2026

# Les champions de l'innovation

Classement des pays selon l'indice mondial de l'innovation en 2021 (100 = le plus innovant)



Évolution du rang par rapport à 2020



Source : Organisation mondiale de la propriété intellectuelle



**statista**

Ecrit par le 5 juillet 2026

Depuis plus d'une décennie, l'Organisation mondiale de la propriété intellectuelle (OMPI) réalise son [classement annuel](#) (Global Innovation Index) des pays les plus innovants de la planète. Ce palmarès s'appuie sur divers éléments de mesure tels que la production créative, les [demandes de brevet](#), les investissements en R&D, les infrastructures, mais aussi des données relatives au contexte économique et aux capacités d'innovation propre à chaque pays.

Pour la 11ème année consécutive, la Suisse occupe la tête du classement, suivie de la Suède et des États-Unis. Mis à part la montée en puissance de la Corée du Sud, on observe peu de changements parmi les dix premiers de la liste en comparaison à l'année dernière. La France, qui a fait son entrée dans le top 15 en 2020, poursuit sa progression et grimpe cette année de la 12ème à la 11ème place. Ces progrès permettent notamment à l'Hexagone d'être classé devant deux géants asiatiques de l'[innovation](#) que sont la Chine et le Japon, situés respectivement à la 12ème et 13ème place. Dans le détail, l'un des points forts de la France est sa production créative (6ème rang mondial), une catégorie qui regroupe la création de biens et de services innovants, notamment dans le [domaine numérique](#), ainsi que la production d'actifs incorporels.

De Tristan Gaudiaut pour [Statista](#)

---

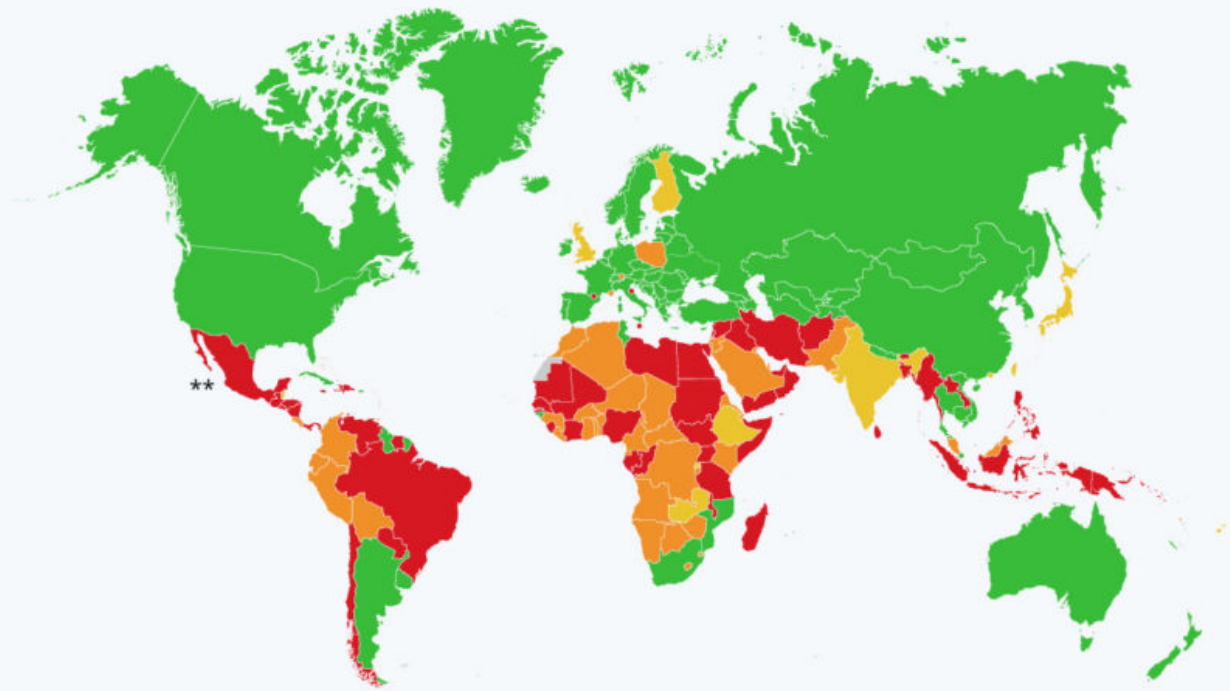
## Dans quels pays l'avortement est-il légal ?

Écrit par le 5 juillet 2026

# Le statut de l'avortement

Statut légal de l'interruption volontaire de grossesse (IVG) dans le monde, en date de septembre 2021

- Interdit / seulement pour sauver la vie de la femme
- Autorisé pour raisons de santé
- Autorisé pour raisons socioéconomiques
- Autorisé sans restriction quant à la cause \*



\* Les délais fixés pour pratiquer l'IVG (3 mois en moyenne) varient entre les pays, et parfois même au sein des pays (lois fédérales).

\*\* Au Mexique, l'avortement a été dépénalisé dans la ville de Mexico et dans les États d'Hidalgo, Veracruz et Oaxaca.

Source : Center for Reproductive Rights



**statista**

Ecrit par le 5 juillet 2026

Le droit à l'IVG connaît des avancées significatives dans le monde, peut-on constater à l'occasion de la Journée mondiale du droit à l'avortement qui s'est tenue 28 septembre dernier. Comme le rapporte le [CRR](#) (Center for Reproductive Rights), près de 50 pays ont libéralisé leurs lois sur l'avortement au cours des vingt-cinq dernières années. Certaines de ces réformes ont été progressives, permettant aux femmes d'accéder à l'IVG uniquement lorsque leur vie est menacée ou lorsque la grossesse résulte d'un viol. Mais beaucoup de ces changements ont été véritablement transformateurs, renversant les interdictions absolues en faveur de l'autonomie corporelle des femmes.

Parmi les évolutions les plus récentes, on peut citer la Thaïlande, qui a promulgué en février 2021 une nouvelle loi qui autorise les femmes dont la grossesse ne dépasse pas 12 semaines à pratiquer l'avortement. Le Mexique a également fait un pas cette année en direction de la dépénalisation de cette pratique. Depuis septembre 2021, l'IVG est accessible à toute femme et sans restriction (jusqu'à douze semaines de grossesse) dans la ville de Mexico et dans trois États (Hidalgo, Veracruz et Oaxaca).

En France, un projet de loi visant à allonger le délai de l'avortement de 12 à 14 semaines a été proposé cette année, mais le Sénat l'a pour le moment rejeté. En moyenne, le délai pour pratiquer l'IVG s'établit à 12 semaines de grossesse dans les pays qui l'autorisent, mais plusieurs d'entre eux ont déjà allongé cette durée, comme par exemple l'Islande, qui l'a étendu à 22 semaines en 2019.

D'après les données compilées par le Center for Reproductive Rights, la majorité des pays du monde assure aujourd'hui un accès à l'avortement aux femmes, même si les délais peuvent varier de plusieurs semaines entre les pays (et parfois à l'intérieur des pays selon les lois fédérales, comme aux États-Unis). Comme le montre notre carte, l'Amérique latine, l'Afrique et l'Asie du Sud-Est restent majoritairement hostiles à l'IVG. Nombreux sont en effet les pays dans ces régions condamnant l'avortement ou ne l'autorisant que pour préserver la santé de la femme enceinte.

De Tristan Gaudiaut pour [Statista](#)

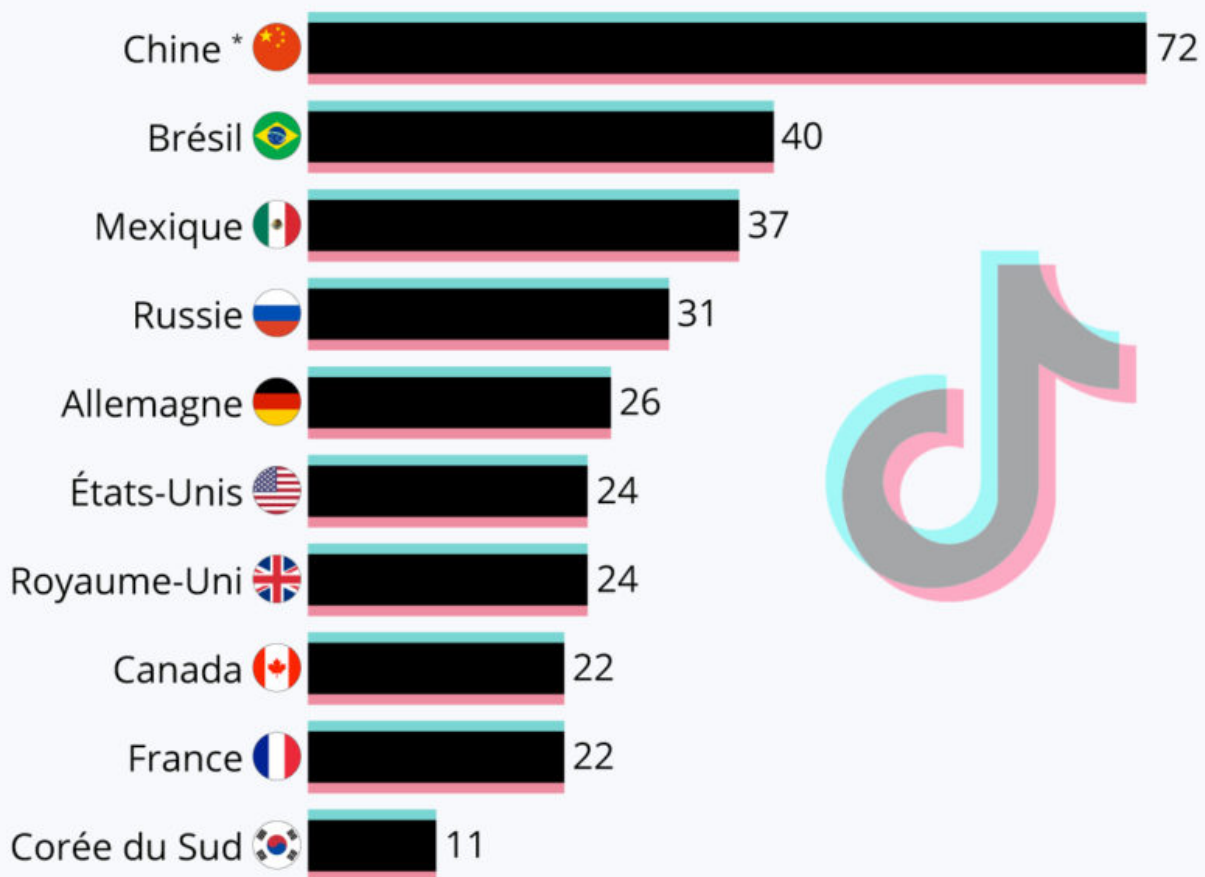
---

## Où TikTok est-il le plus (et le moins) populaire ?

Ecrit par le 5 juillet 2026

# La popularité de TikTok à travers le monde

Part des répondants ayant utilisé TikTok au moins une fois au cours des 12 derniers mois (en %)



\* Correspond à Douyin, la version chinoise de TikTok.

Sélection de 10 pays parmi 56 étudiés. Enquête menée en ligne auprès de 1 600 à 4 500 adultes par pays, entre juillet 2020 et juin 2021.

Source : Statista Global Consumer Survey



Ecrit par le 5 juillet 2026

Selon une annonce de l'entreprise, [TikTok](#) a dépassé le seuil du milliard d'utilisateurs actifs dans le monde. Il aura fallu seulement quatre ans d'existence à l'application de partage de vidéo pour atteindre ce cap symbolique, les confinements successifs de l'année 2020 ayant largement contribué à accélérer sa croissance. Rien qu'au cours du premier et deuxième trimestre de 2020, TikTok a été téléchargé environ 616 millions de fois dans le monde.

C'est dans son pays d'origine, la Chine, que TikTok reste de loin le plus populaire. Plus de 70 % des Chinois interrogés en ligne dans le cadre du « [Global Consumer Survey](#) » de Statista ont déclaré avoir utilisé Douyin, la version chinoise de l'application, au moins une fois au cours des 12 derniers mois.

Ailleurs dans le monde, la popularité de TikTok s'est particulièrement accrue en Amérique du Sud et du Nord, ainsi qu'en Europe. Le Brésil et le Mexique font notamment partie des pays étudiés où l'appli est la plus utilisée, avec respectivement 40 % et 37 % des répondants qui affirment avoir ouvert TikTok une ou plusieurs fois au cours de l'année écoulée. En [France](#), la part des personnes l'ayant utilisé s'élève à 22 %, en progression de 11 points de pourcentage depuis le début de l'année 2020.

Le succès de TikTok semble en revanche plus limité dans les autres marchés asiatiques, comme en Corée du Sud par exemple. Dans ce pays, ce sont des plateformes locales qui dominent le paysage des réseaux sociaux, à l'image de KakaoTalk et KakaoStory.

De Tristan Gaudiaut pour [Statista](#)

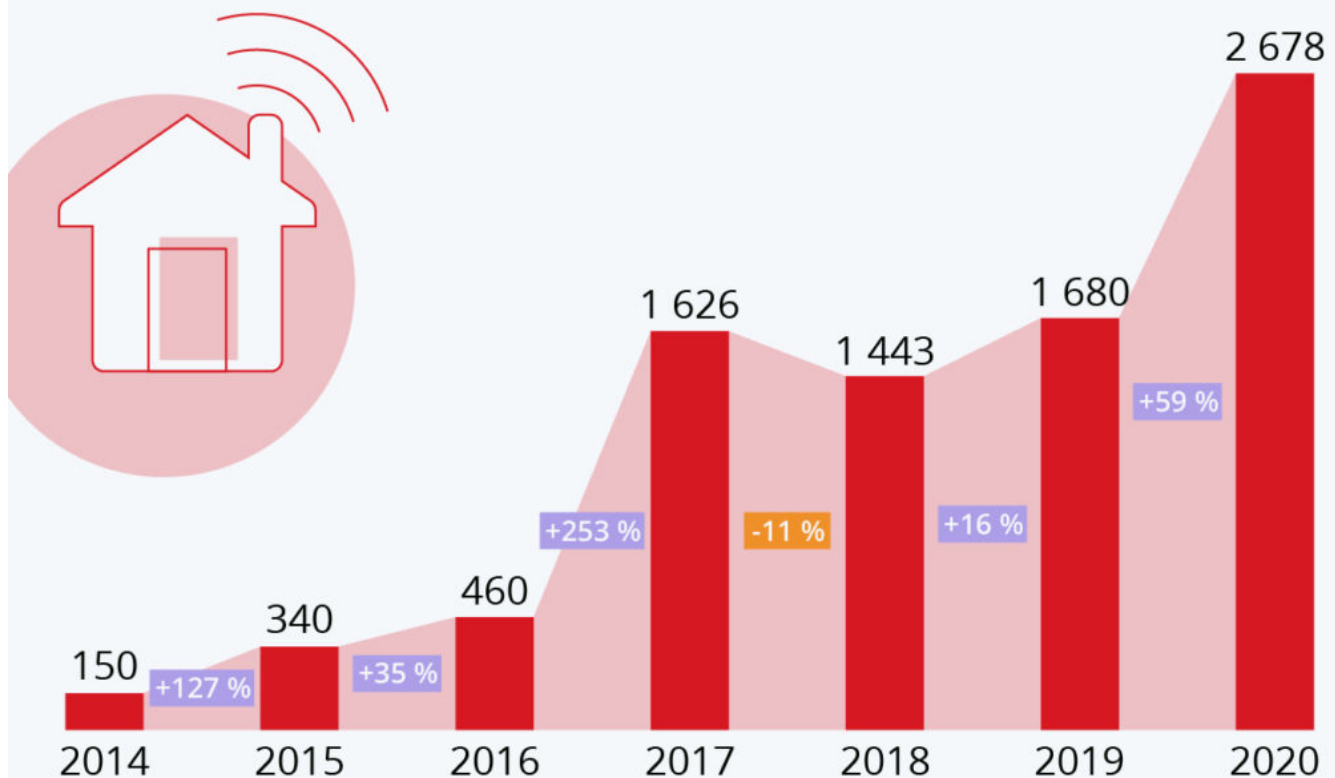
---

## L'essor de l'Internet des objets

Ecrit par le 5 juillet 2026

# L'essor des objets connectés

Évolution du chiffre d'affaires du marché BtoC des objets connectés en France, en millions d'euros



Sources : GfK, via Fnac Darty



Selon diverses [estimations](#), il y aurait actuellement plusieurs dizaines de milliards d'objets connectés dans le monde. Télévisions, montres, enceintes intelligentes, électroménager et autres trackers, l'[Internet des objets](#) a commencé à envahir le quotidien des Français ces dernières années. Plus du tiers de la population française possède déjà au moins un appareil connecté et la valeur du marché national s'élevait à plus de 2,6 milliard d'euros, selon les derniers [chiffres](#) de GfK.

Ecrit par le 5 juillet 2026

Avec l'engouement des Français pour l'[équipement électronique](#) durant les confinements successifs, le marché de l'IoT grand public a enregistré une croissance de plus de 50 % l'an dernier. Le segment « [Smart Home](#) », c'est à dire l'équipement domotique connecté, représente un peu plus de la [moitié du chiffre d'affaires](#) de ce marché, suivi des [wearables](#) - montres, bracelets, [lunettes](#) et autres accessoires connectés - qui apportent environ le tiers des revenus. La part restante (un peu plus de 10 %) correspond aux drones, appareils de santé et autres gadgets connectés.

De Tristan Gaudiaut pour [Statista](#)


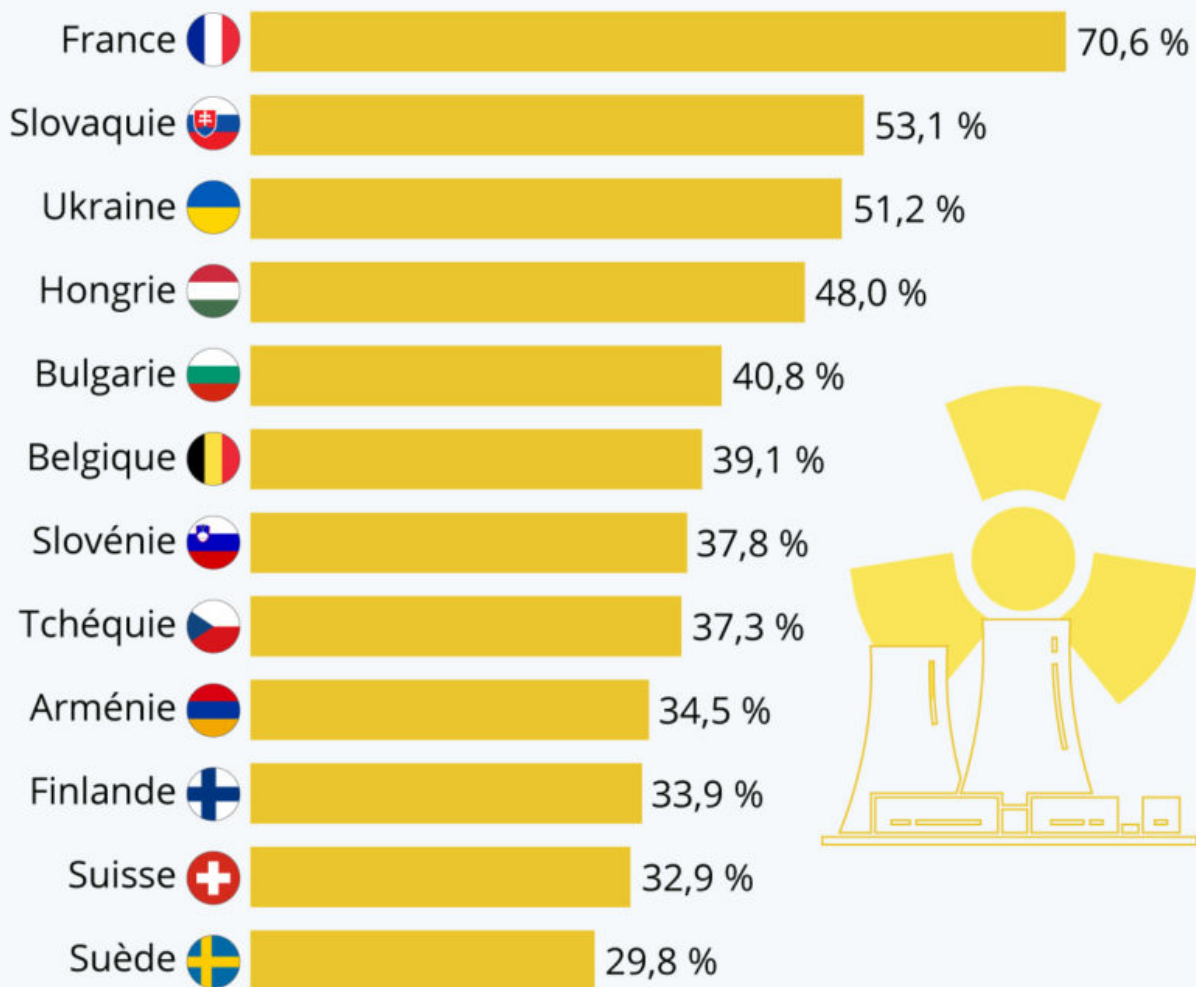
---

## Les pays qui dépendent le plus de l'énergie nucléaire

Écrit par le 5 juillet 2026

# Les pays qui s'appuient sur l'énergie nucléaire

Classement des pays selon la part de l'énergie nucléaire dans le total de la production d'électricité en 2020



Source : Agence internationale de l'énergie atomique



**statista**

Ecrit par le 5 juillet 2026

Il y a exactement 65 ans, EDF produisait le premier kWh électrique d'origine nucléaire dans l'Hexagone. Positionné très tôt comme un pays pionnier en matière de physique nucléaire, la France compte aujourd'hui 56 réacteurs en activité et représente le deuxième pays producteur d'électricité d'origine nucléaire dans le monde, derrière les Etats-Unis (95 réacteurs) et devant la Chine (50 réacteurs). Toutefois, en proportion de son mix électrique, la France reste le pays qui dépend le plus de cette source d'énergie, puisqu'environ 70 % de la production nationale d'électricité est issue de la [filère nucléaire](#).

La suite du classement des pays les plus nucléarisés est occupé par la Slovaquie, l'Ukraine et la Hongrie, où la part de l'atome dans le mix électrique atteint ou dépasse 50 %. Comme le montre notre graphique, quasiment l'intégralité des pays qui s'appuient le plus sur l'énergie nucléaire pour produire leur électricité (30 % et plus du mix) sont situés en Europe.

De Tristan Gaudiaut pour [Statista](#)

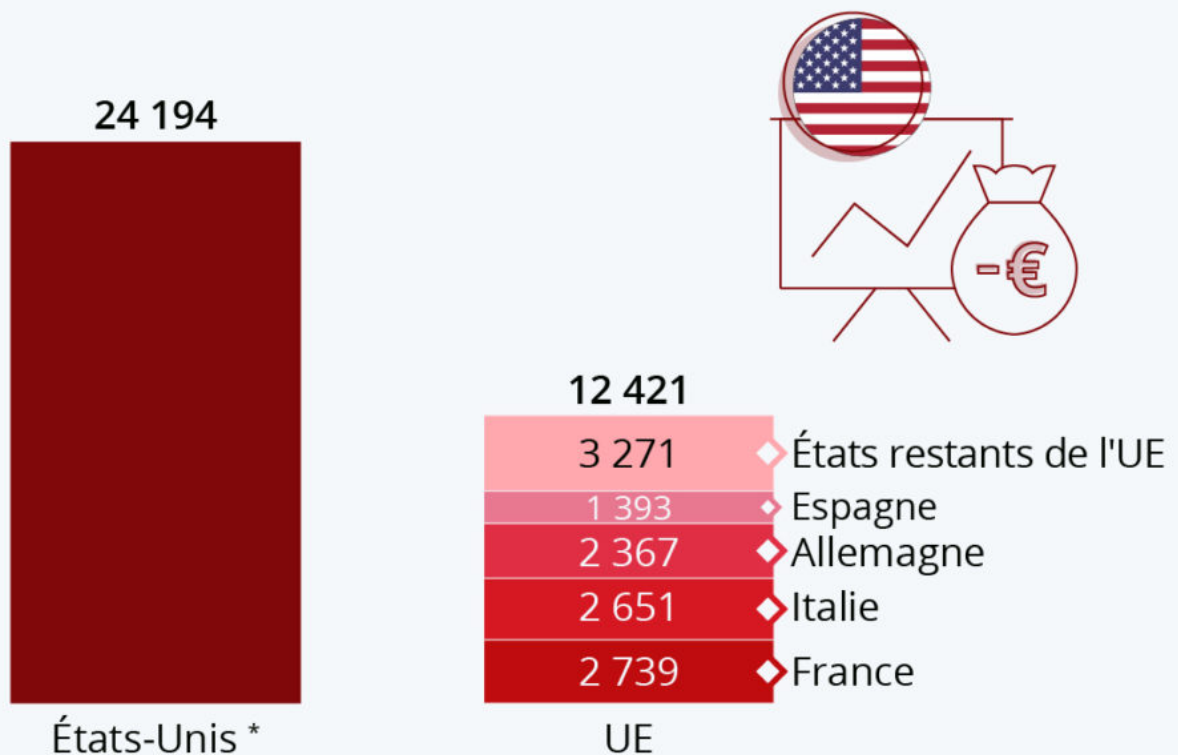
---

## La dette abyssale des États-Unis

Ecrit par le 5 juillet 2026

# In Debt We Trust

Comparaison de la dette publique des États-Unis et de l'UE, en date de mars 2021 (milliards d'euros) \*



\* conversion en euros au taux de change du 28 septembre 2021.

Sources : Eurostat, Département du Trésor des États-Unis



Le montant de la dette nationale des États-Unis devrait bientôt atteindre 25 000 milliards d'euros (ou 28 400 milliards de dollars américains), ce qui correspond au plafond d'endettement actuellement fixé. Concrètement, cela signifie que le pays ne pourra plus emprunter d'argent si cette limite n'est pas relevée. « Il est impératif que le Congrès règle rapidement la limite de l'endettement. Si ce n'est pas le cas, l'Amérique va faire défaut pour la première fois dans l'Histoire », a prévenu la secrétaire au Trésor

Ecrit par le 5 juillet 2026

des États-Unis, Janet Yellen.

Mais pour le moment, les républicains du Sénat américain bloquent la hausse de ce plafond. Si aucun accord budgétaire n'est trouvé d'ici vendredi 1er octobre 2021, une fermeture du gouvernement devrait être la conséquence. Une comparaison directe avec l'Union européenne montre à quel point la montagne de la [dette publique](#) américaine est énorme. Au total, les 27 pays membres de l'UE cumulaient 12 400 milliards d'euros de dette en mars 2021 - dont 2 700 milliards d'euros pour la France. Cela correspond à un peu plus de la moitié de la dette des États-Unis à la même date.

De Tristan Gaudiaut pour [Statista](#)

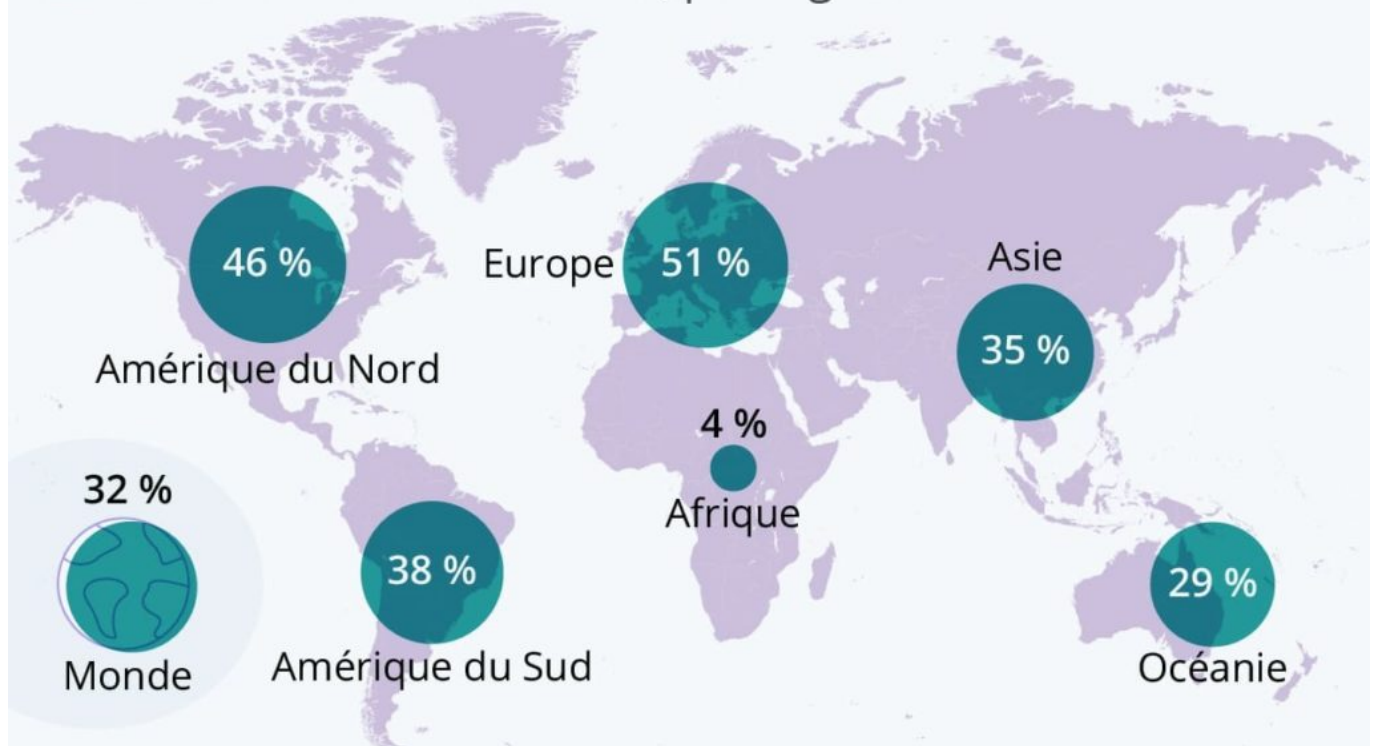
---

## Covid-19 : un accès inégal aux vaccins dans le monde

Ecrit par le 5 juillet 2026

# Un accès inégal aux vaccins dans le monde

Part de la population mondiale entièrement vaccinée contre le Covid-19, par région



En date du 23 septembre 2021.

Source : Our World in Data



**statista**

Alors que les Nations unies ont mis en place en 2020 le dispositif COVAX pour garantir une répartition équitable des [vaccins contre le Covid-19](#) dans le monde, en pratique, les choses restent bien différentes. Dans la plupart des pays riches, le taux de vaccination complète dépasse désormais les 50 %, alors que seulement 1 % de la population était vaccinée dans les pays à faible revenu. Comme le montre notre graphique, la plus forte proportion de la population entièrement vaccinée se trouve en Europe, avec une

Ecrit par le 5 juillet 2026

moyenne régionale de 51 %. L'Amérique du Nord suit de près avec 46 %. L'Afrique est le continent où il reste le plus de chemin à parcourir : seulement 4 % de la population y est complètement vaccinée.

Selon un [rapport](#) d'Amnesty International publié cette semaine, les [sociétés pharmaceutiques](#) qui produisent les vaccins ont leur part de responsabilité dans ces inégalités, ayant privilégié les livraisons à destination des pays les plus riches. Les auteurs de l'étude soulignent que les [principaux laboratoires](#) fournisseurs n'ont pas encore respecté leurs promesses et leurs engagements de distribution équitable des vaccins à toutes les populations. « Pour le moment, [Pfizer](#)/BioNTech et Moderna n'ont fourni qu'un petit pourcentage de leur production actuelle au dispositif COVAX. La plupart des doses actuellement promises ne seront livrées qu'en 2022. »

De Tristan Gaudiaut pour [Statista](#)